

موجز المذكرة الإخبارية إصدار أوراق الخزينة تحيين سنوي 2014

برنامج إصدار أوراق الخزينة

السقف لبرنامج الإصدار: 1 200 000 000 درهم

القيمة الاسمية: 100 000 درهم

هيئة الاستشارة

BMCE CAPITAL
CONSEIL 

الهيئة المسؤولة عن التوظيف

BMCE BANK 

تأشيرة مجلس القيم المنقولة

طبقا لمقتضيات المادة 18 من ظهير شريف رقم 3-95-1 صادر في 24 من شعبان 1415 (26 يناير 1995) بتنفيذ القانون رقم 94-35 المتعلق ببعض سندات الديون القابلة للتداول كما تم تعديله وتتميمه، خضع أصل هذا الملف لتقييم مجلس القيم المنقولة الذي قام بالتأشير عليه بتاريخ 29/07/2015 تحت المرجع VI/EM/020/2015. إن تأشيرة مجلس القيم المنقولة لا يفترض منها الموافقة على جدوى العملية ولا المصادقة على المعلومات المقدمة. وإنما تم منحها بعد دراسة مدى دقة و تناسق المعلومة المقدمة في إطار العملية المعروضة على المستثمرين.

تنبيه

قام مجلس القيم المنقولة بتاريخ 29/07/2015 تأشير على المذكرة الإخبارية المتعلقة بإصدار شركة افريقيا غاز لأوراق الخزينة.

ويمكن في كل حين الاطلاع على المذكرة الإخبارية المؤشر عليها من طرف مجلس القيم المنقولة بالمقر الرئيسي لشركة افريقيا غاز ولدى مستشارها المالي. كما يمكن الاطلاع عليها داخل أجل أقصاه 48 ساعة لدى المؤسسات المكلفة بجمع الأوامر.

كما توضع المذكرة الإخبارية رهن إشارة العموم على الموقع الإلكتروني لمجلس القيم المنقولة www.cdvm.gov.ma.

الفصل الأول : تقديم العملية

أ. أهداف العملية

ترغب الشركة في إنجاز برنامج لإصدار أوراق الخزينة قصد :

- تحسين كلفة التمويل لأمد قصير من خلال تعويض التسهيلات البنكية القائمة، بشكل جزئي أو كلي، بأوراق الخزينة؛
- مواجهة احتياجات الخزينة المنتظمة الناتجة عن تقلبات الحاجة إلى أموال الدوران خلال السنة (المترتبة عن تقلبات آجال الأداء لمختلف زبناء الشركة).

ب. خصائص العملية

طبيعة السندات	سندات حقوق قابلة للتداول تجرد من طابعها المادي من خلال تقييدها لدى الوديع المركزي (ماروكليز) وتفيد في حساب لدى المنتسبين المؤهلين
شكل السندات	أوراق الخزينة لحاملها
سقف الإصدار	200 000 000 درهم مغربي
القيمة الاسمية	100 000 درهم
المدة	من 10 أيام إلى 12 شهرا
تاريخ التمتع	عند تاريخ التسديد
سعر الفائدة	يحدد بالنسبة لكل إصدار تبعا لشروط السوق
الفوائد	تحتسب لاحقا
أداء القسيمة	في النهاية، أي عند استحقاق كل ورقة خزينة
تسديد المبلغ الأصلي	في النهاية، أي عند استحقاق كل ورقة خزينة
قابلية تداول السندات	لا تفرض شروط الإصدار أية قيود على قابلية تداول أوراق الخزينة المصدرة وتعتبر هذه السندات قابلة للتداول بالتراضي. ويتولى البنك المغربي للتجارة الخارجية تداول هذه السندات.
الضمان	لا تتمتع عملية الإصدار هذه بأية ضمانات
بنود المقارنة	لا تخضع أوراق الخزينة المصدرة لأية مقارنة مع سندات أو إصدارات سابقة

ج. نقابة التوظيف – الوسطاء الماليون

المستشار والمنسق	BMCE Capital Conseil 63، شارع مولاي يوسف، الدار البيضاء
الهيئة المكلفة بالتوظيف	البنك المغربي للتجارة الخارجية 140، شارع الحسن الثاني، الدار البيضاء
المؤسسة الماسكة لحسابات السندات	البنك المغربي للتجارة الخارجية 140، شارع الحسن الثاني، الدار البيضاء
المؤسسة المكلفة بالخدمة المالية للسندات	البنك المغربي للتجارة الخارجية 140، شارع الحسن الثاني، الدار البيضاء

الفصل الثاني: معلومات حول المؤسسة المصدرة

.I معلومات عامة

تسمية الشركة	افريقيا غاز ش.م
مقر الشركة	زنقة ابن الونان، عين السبع الدار البيضاء
المقر الإداري	139، شارع مولاي إسماعيل الدار البيضاء
الهاتف	00 96 63 22 05 (212)
الفاكس	85 80 24 22 05 (212)
الموقع الإلكتروني	www.afriquiagaz.com
الشكل القانوني	شركة مساهمة ذات مجلس إدارة
تاريخ التأسيس	1992
مدة حياة الشركة	تحدد مدة حياة الشركة في 99 سنة. عدا في حالة حل مسبق للشركة أو تمديد منصوص عليه في الأنظمة الأساسية أو بحكم القانون.
رقم السجل التجاري	68 545 الدار البيضاء
السنة المالية للشركة	من فاتح يناير إلى 31 دجنبر
رأسمال الشركة	343 750 000 درهم مقسم على 3 437 500 سهم تبلغ قيمة كل سهم منها 100 درهم للسهم الواحد إلى غاية 31 دجنبر 2012.
الإطلاع على الوثائق القانونية	يمكن الإطلاع على الوثائق القانونية للشركة وخصوصا النظام الأساسي ومحاضر الجمعيات العامة وتقارير مراقبي الحسابات بمقر الشركة أو بالمقر الإداري لافريقيا غاز
غرض الشركة	طبقا للمادة 3 من النظام الأساسي، يتمثل غرض الشركة في:

- التجارة والصناعة، بجميع أشكالها. بما في ذلك الاستيراد والتصدير والتكرير والاستيداع والتخزين والنقل والإيداع وتوزيع الغاز والنفط السائل وكذلك جميع المنتجات الفرعية و السلع؛
- إنشاء واستغلال أي مركز لتخزين وحفظ وتعبئة هذه الغازات سواء لحساب الشركة أو لحساب الغير؛
- استغلال جميع العلامات وأساليب العمل؛
- وعموما جميع العمليات أيا كانت المرتبطة بشكل مباشر أو غير مباشر بالغرض الرئيسي والتي من شأنها تسهيل توسع وتطوير الشركة.

.II المساهمون في افريقيا غاز

.II.1 تاريخ وبنية المساهمين

إلى غاية 30 يونيو 2015، تتوزع بنية المساهمين في شركة افريقيا غاز على النحو الآتي:

الجدول / تاريخ بنية المساهمين في شركة افريقيا غاز في الفترة 2012-2015

المساهمون	دجنبر 2013 عدد السندات	الرأسمال من % و حقوق التصويت	دجنبر 2013		دجنبر 2014		و ديو 2015 % من الرأسمال و حقوق التصويت
			عدد السندات	% من الرأسمال و حقوق التصويت	عدد السندات	% من الرأسمال و حقوق التصويت	
افريقيا الشركة المغربية لتوزيع المحروقت	1 306 252	38,0%	1 306 252	38,0%	1 306 25	38,0%	38,0%
أكوا القابضة	1 031 513	30,0%	1 031 513	30,0%	1 031 51	30,0%	30,0%
الملكية الوطنية للتأمين	171 877	5,0%	171 877	5,0%	171 877	5,0%	5,0%
شركة صندوق الأجيال الاستثماري القابضة	171 875	5,0%	171 875	5,0%	171 875	5,0%	5,0%

21,9%	755 983	21,9%	755 983	21,9%	755 983	21,9%	755 983	أسهم متداولة في البورصة
100,0%	3 437 500	100,00%	3 437 500	100,00%	3 437 500	100,00%	3 437 500	المجموع

المصدر : افريقيا غاز

في الفترة بـ بين 2012 و 2015، ظلت بنية مساهمي الشركة قارة نسبيا ، مع اعتبار افريقيا الشركة المغربية لتوزيع المحروقات وأكوا القابضة من أهم المساهمين الاستراتيجيين في الشركة.

وفي 23 مارس 2010، تجاوزت شركة صندوق الأجيال الاستثماري القابضة عتبة 5,0% من سندات رأسمال الشركة، معبرة عن رغبتها في مواصلة شراء القيمة المعنية.

11.2. العمليات السابقة لإصدار أوراق الخزينة المصدرة

الجدول 2 : عمليات الإصدار السابقة لأوراق الخزينة التي تمت من طرف افريقيا غاز

إلى غاية تاريخ تأشير مجلس القيم المنقولة، قامت الشركة بإصدار أوراق الخزينة الآتية :

عدد السندات	المبلغ	المدة	تاريخ التمتع	الاستحقاق	نسبة الفائدة الاسمية
2 000	200 000 000	شهر واحد	30/03/2011	29/04/2011	3,55%
3 000	300 000 000	شهر واحد	02/05/2011	01/06/2011	3,55%
1 500	150 000 000	15 يوما	24/08/2011	08/09/2011	3,45%
2 500	250 000 000	شهر واحد	28/09/2011	28/10/2011	3,55%
600	60 000 000	15 يوما	12/10/2011	27/10/2011	3,50%
3 000	300 000 000	شهر واحد	14/11/2011	14/12/2011	3,55%
8 000	800 000 000	شهر واحد	24/02/2012	26/03/2012	3,80%
3 000	300 000 000	شهر واحد	26/03/2012	26/04/2012	3,80%
4 000	400 000 000	3 أشهر	26/03/2012	25/06/2012	3,90%
4 000	400 000 000	شهر واحد	02/05/2012	04/06/2012	3,55%
2 500	250 000 000	3 أشهر	04/06/2012	19/06/2012	3,45%
2 120	212 000 000	شهر واحد	27/07/2012	27/08/2012	3,60%
5 000	500 000 000	شهر واحد	27/08/2012	26/09/2012	3,80%
2 670	267 000 000	شهر واحد	05/10/2012	05/11/2012	3,80%
1 250	125 000 000	3 أشهر	05/10/2012	27/12/2012	3,90%
1 800	180 000 000	شهر واحد	09/11/2012	10/12/2012	3,80%
2 210	221 000 000	10 أيام	18/12/2012	28/12/2012	3,50%
2 000	200 000 000	شهر واحد	21/01/2013	21/02/2013	4,20%
7 000	700 000 000	شهر واحد	25/02/2013	27/03/2013	4,20%
1 000	100 000 000	شهر واحد	12/04/2013	13/05/2013	4,20%
1 750	175 000 000	15 يوما	24/04/2013	09/05/2013	4,15%
2 350	235 000 000	شهر واحد	24/04/2013	24/05/2013	4,20%
3 100	310 000 000	شهر واحد	27/05/2013	25/06/2013	4,20%
2 500	250 000 000	شهر واحد	05/09/2013	07/10/2013	3,95%
850	850 000 000	15 يوما	14/10/2013	29/10/2013	3,88%
500	500 000 000	15 يوما	19/11/2013	04/12/2013	3,90%
500	500 000 000	15 يوما	25/11/2013	10/12/2013	3,90%
1 500	150 000 000	15 يوما	17/01/2014	03/02/2014	3,90%

3,40%	08/09/2014	08/08/2014	31 يوما	385 000 000	3 850
3,40%	08/10/2014	08/09/2014	30 يوما	600 000 000	6 000
3,15%	17/11/2014	17/10/2014	31 يوما	565 000 000	565 000 000
3.10%	05/12/2014	25/11/2014	10 أيام	350 000 000	350 000 000

المصدر : افريقيا غاز
في 2015/06/30، لا يوجد أي مبلغ الأوراق التجارية المستحقة .

III. أجهزة الإدارة والتسيير للمؤسسة المصدرة

III.1. مجلس الإدارة

يعرض الجدول التالي تشكيل مجلس الإدارة الحالي لافريقيا غاز :

الجدول 3 : تشكيل مجلس إدارة افريقيا غاز

أعضاء مجلس الإدارة	الوظيفة الحالية	العلاقة مع افريقيا غاز	تاريخ التعيين	انتهاء مدة الانتداب
السيد علي واكريم	رئيس مجلس الإدارة	الرئيس المدير العام	1999	الجمعية العامة العادية التي ستبنت في حسابات السنة المالية 2016
السيد رشيد الادريسي القيطوني	عضو مجلس الإدارة	اعتبار شخصي	1999	الجمعية العامة العادية التي ستبنت في حسابات السنة المالية 2016
السيد محمد بوزيد أو عيسى	عضو مجلس الإدارة	اعتبار شخصي	2010	الجمعية العامة العادية التي ستبنت في حسابات السنة المالية 2016
افريقيا الشركة المغربية لتوزيع المحروقات (يمثلها السيد عادل الزايدي)	عضو مجلس الإدارة	مساهم	2009	الجمعية العامة العادية التي ستبنت في حسابات السنة المالية 2016
مجموعة أكوا (يمثلها السيد يوسف عراقي حسيني)	عضو مجلس الإدارة	مساهم	1999	الجمعية العامة العادية التي ستبنت في حسابات السنة المالية 2016

المصدر : افريقيا غاز

III.2. أجهزة التسيير

طبقا للمادة 22 من النظام الأساسي لافريقيا غاز ، يتولى الإدارة العامة تحت مسؤوليته إما رئيس المجلس الإداري وإما شخص ذاتي آخر يعينه المجلس الإداري ويشغل منصب المدير العام.

وباقتراح من المدير العام، يمكن للمجلس الإداري أن يعين شخصا ذاتيا أو أكثر لمساعدة الرئيس من خلال توليه لمنصب مدير عام منتدب.

وبالنسبة للشركة، يتمتع المدراء العامون المنتدبون بصلاحيات يحدد المجلس الإداري نطاقها ومدتها بناء على اقتراح المدير العام.

وبالنسبة للخبر، يتمتع المدراء العامون المنتدبون بنفس الصلاحيات التي يتمتع بها المدير العام.

وفي ما يلي لائحة أهم مسيري شركة افريقيا غاز :

المسيريون	الوظيفة الحالية	تاريخ تسلم المهام
السيد علي واكريم	الرئيس المدير العام لافريقيا غاز	2008
السيد رشيد الإدريسي القيطوني	المدير العام- قطب الغاز (مجموعة أكوا)	2001
السيد توفيق همومي	المدير العام المنتدب لافريقيا غاز	2010
السيد أمين عبد الحكيم	مدير وحدة أعمال سلسلة التموين	2010
السيد غسان بنشقرون	المدير المالي- قطب الغاز (مجموعة أكوا)	2006
السيد رضوان بنبيهي	مدير الموارد البشرية- قطب الغاز (مجموعة أكوا)	2005
السيد عبد المولى الموقت	مدير السلامة والجودة - قطب الغاز (مجموعة أكوا)	2007

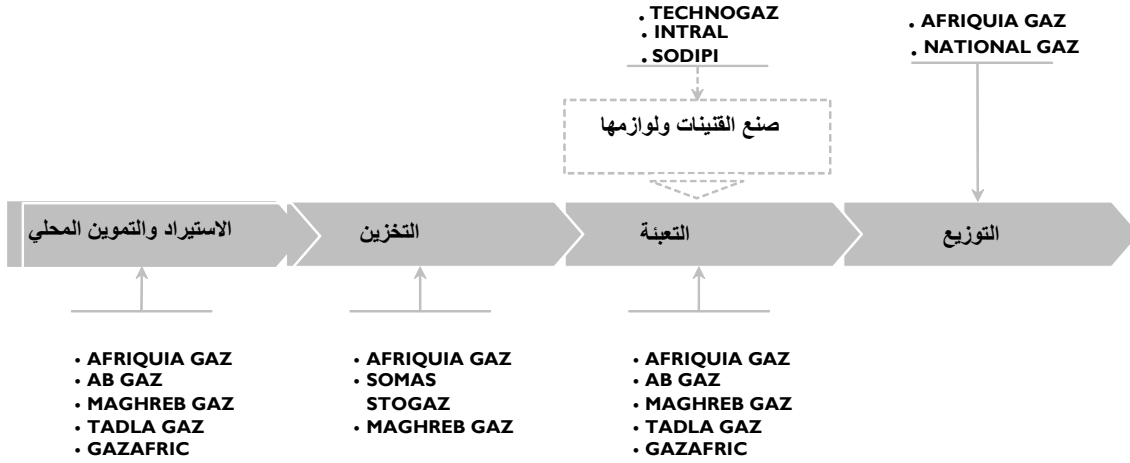
المصدر : افريقيا غاز

.IV أنشطة افريقيا غاز

.IV.1 مهن افريقيا غاز

تتدخل افريقيا غاز، بشكل مباشر أو عبر الشركات التابعة لها و فروع قطب الغاز لمجموعة أكوا في جميع حلقات سلسلة القيمة للغاز النفطي المسال : التموين والتخزين وصنع القنينات ولوازمها وتوزيع الغاز النفطي المسال في شكله المعبأ و غير المعبأ.

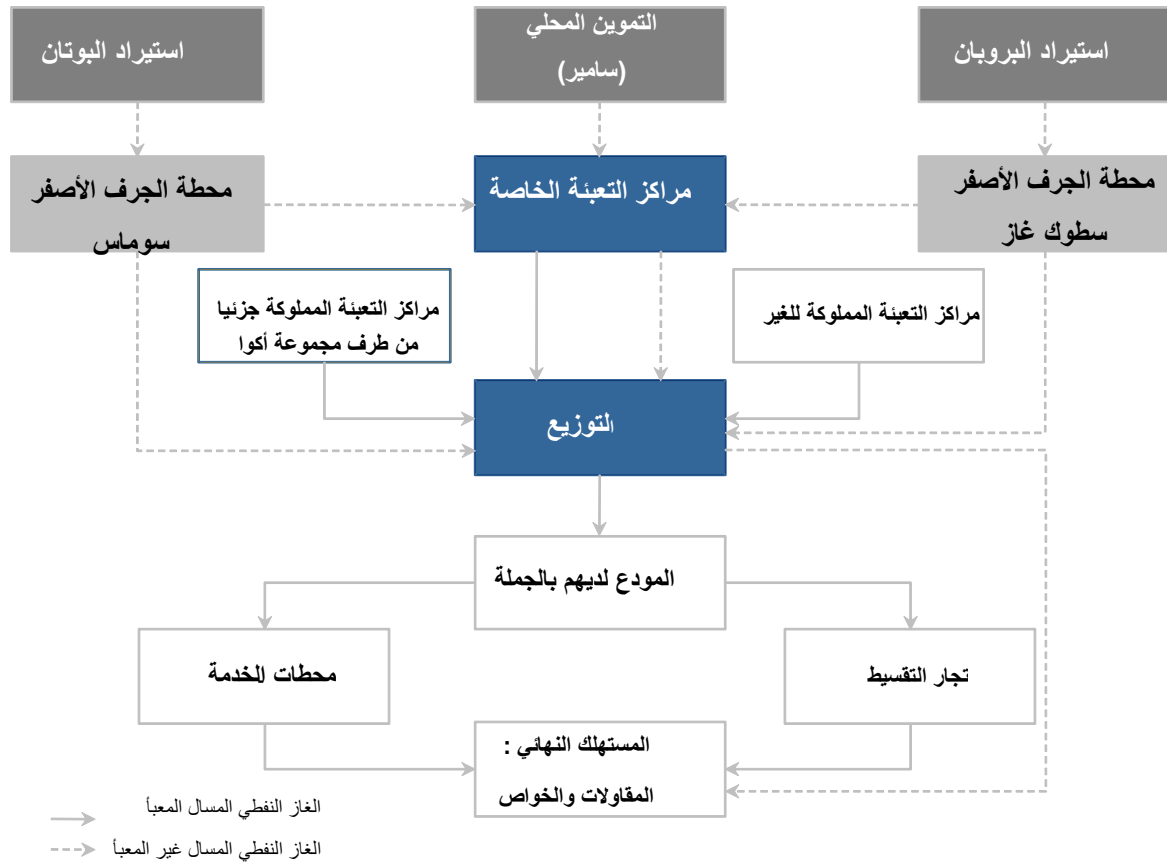
الشكل I : حضور مجموعة أكوا وافريقيا غاز في سلسلة القيمة للغاز النفطي المسال



المصدر : افريقيا غاز

ويتجسد مخطط توزيع الغاز النفطي المسال على النحو الآتي :

الشكل II : مخطط توزيع الغاز النفطي المسال



المصدر : افريقيا غاز

IV.1.1 نشاط " التعبئة "

يرتبط نشاط التعبئة بشكل كبير بنشاط توزيع الغاز النفطي المسال . وفي هذا الصدد، تلجأ افريقيا غاز من أجل توزيع الغاز النفطي المسال المعبأ لثلاث أنواع من مراكز التعبئة :

- مراكز التعبئة الخاصة بافريقيا غاز (الكائنة بمراكش والمحمدية والجرف الأصفر وبنو ملال) ؛
- مراكز التعبئة المملوكة جزئيا أو تلك التي تندرج ضمن نطاق مجموعة أكوا (مغرب غاز ، أ ب غاز ، تادلة غاز ، سلام غاز، و غاز أفريك) ؛
- مراكز التعبئة للشركات الأخرى.

ويرتبط أساسا اختيار أحد الأنواع الثلاثة لمراكز التعبئة بموقعها الجغرافي وقربها من مكان التوزيع وتحسين سلسلة التموين.

وتتدخل مراكز التعبئة الخاصة أساسا لحساب افريقيا غاز وكذلك لحساب الموزعين الآخرين للغاز النفطي المسال المعبأ.

2.1.VI نشاط " التوزيع "

تتوفر افريقيا غاز على تشكيلة متكاملة من المنتجات وتعرض الغاز النفطي المسال في شكله المعبأ و غير المعبأ (بوتان B3 ، بوتان B6 ، بوتان B12 ، بروبان P34) . ويبين الجدول التالي تشكيلة منتجات افريقيا غاز :

الجدول 4 : تشكيلة منتجات افريقيا غاز


B3	B6	B12	P34	غير المعبأ	
كامبينغ غاز افريقيا غاز إلترا غاز ناسيونال غاز بوتافريك	افريقيا غاز تيسير غاز	تيسير غاز افريقيا غاز إلترا غاز ناسيونال غاز بوتافريك	افريقيا غاز ميثا غاز	افريقيا غاز	العلامات
غاز البوتان معبأ في قنينات من فئة 3 و 6 كلغ	غاز البوتان معبأ في قنينات من فئة 12 كلغ	غاز البروبان معبأ في قنينات من فئة 12 كلغ	غاز البروبان معبأ في قنينات من فئة 34 كلغ	غاز البروبان يسلم في صهاريج تتراوح سعتها بين 330 كلغ و 50 طن	الوصف
منزلي وأساسا قروي : الطهي والإنارة	استعمال منزلي : حضري وقروي : الطهي والماء الساخن. استعمال مهني في فترات ارتفاع أسعار البروبان	استعمال منزلي : حضري وقروي : الطهي والماء الساخن. استعمال مهني في فترات ارتفاع أسعار البروبان	استعمال منزلي : فيلا استعمال مهني : الفنادق والمطاعم واللحامة والكبي بالبجار والمخازن	استعمال منزلي : فيلا استعمال مهني : جميع الصناعات التي تتطلب مولد بخار أو فرن والفنادق والمطاعم	الاستعمال
المودع لديهم وتجار التقسيط والمستهلكين النهائيين والشركات التي تعمل في نفس المجال	المودع لديهم وتجار التقسيط والمستهلكين النهائيين والشركات التي تعمل في نفس المجال	المودع لديهم، المهنيون، المنازل والشركات التي تعمل في نفس المجال	المهنيون والمنازل		الزبناء

المصدر : افريقيا غاز

.٧ الهيكل التنظيمي القانوني

تمتلك افريقيا غاز عدة مساهمات أهمها ناسيونال غاز ، سوديببيت، أومنيوم للتخزين، غاز أفريك ، سطوك غاز ودراكون غاز علاوة على الفروع التي تمتلك افريقيا غاز غالبية رأسمالها ، تتوفر الشركة على مساهمات في شركات أخرى. ويبين الشكل أسفله أهم مساهمات افريقيا غاز إلى غاية إعداد هذا الملف الخاص بالمعلومات :

الشكل 3. أهم مساهمات افريقيا غاز إلى غاية 30 ي و 2015



المصدر : افريقيا غاز

الفصل الثالث : المعطيات المالية للمؤسسة المصدرة

. ا. الحصيلة المجمعة لأفريقيا غاز خلال الفترة 2012-2015

تنوزع الحصيلة الموطدة لمجموعة أفريقيا غاز برسم الثلاث سنوات الماضية على النحو الآتي :

الجدول 5 : تطور عناصر الحصيلة

تغيرات 14/13	%	2014	%	2013	%	2012	بملايين الدراهم
0,0%	8,5%	625	8,30%	625	8,50%	625	فارق الشراء
0,0%	0,0%	0	0,00%	0	0,00%	0	مستعقرات غير مجسمة
4,4%	33,7%	2 488	31,50%	2 384	31,20%	2 303	مستعقرات مجسمة
0,0%	0,3%	21	0,30%	21	0,30%	21	مستعقرات مالية
24,7%	2,9%	217	2,30%	174	2,30%	169	سندات تم تقييمها بواسطة طريقة حقوق الملكية
0,0%	0,0%	1	0,00%	1	0,00%	1	مستعقرات مالية أخرى
4,6%	45,4%	3 352	42,30%	3 205	42,30%	3 119	موجودات مستعقرة
-41,1%	0,6%	43	1,00%	73	1,70%	122	موجودات أخرى غير جارية
-3,3%	1,6%	116	1,60%	120	1,70%	125	ضرائب موجودات مؤجلة
-17,6%	2,2%	159	2,50%	193	3,30%	247	مجموع الموجودات غير الجارية الأخرى
3,4%	47,6%	3 511	44,80%	3 397	45,60%	3 366	مجموع الموجودات غير الجارية
24,3%	3,7%	276	2,90%	222	5,90%	438	مخزون
-30,3%	5,0%	371	7,00%	532	6,10%	449	زبناء
0,0%	0,0%	0	0,00%	0	0,10%	6	سندات التوظيف
0,0%	0,1%	11	0,10%	11	0,00%	2	ضرائب موجودات مستحقة
20,0%	34,2%	2 522	27,70%	2 101	36,00%	2 657	حقوق أخرى وحسابات تسوية
11,0%	43,1%	3 180	37,80%	2 866	48,20%	3 552	موجودات الاستغلال
-47,8%	9,3%	685	17,30%	1 313	6,20%	457	خزينة الموجودات
-7,5%	52,4%	3 865	55,20%	4 179	54,40%	4 010	مجموع الموجودات الجارية
-2,6%	100%	7 376	100,00%	7 576	100,00%	7 376	مجموع الموجودات

المصدر : أفريقيا غاز

تغيرات 13/14	%	2014	%	2013	%	2012	بملايين الدراهم
مطلوبات							
0,0%	4,7%	344	4,50%	344	4,70%	344	رأسمال
0,0%	11,4%	843	11,12%	843	11,40%	843	علاوة الإصدار
8,9%	6,3%	466	5,65%	428	5,00%	370	احتياطات مجمعة
1,5%	5,5%	405	5,27%	399	5,40%	401	نتيجة مجمعة
2,2%	27,9%	2 057	26,57%	2 013	26,50%	1 958	مجموع الرساميل الذاتية حصة المجموعة
0,0%	0,0%	0	0,00%	0,003	0,00%	0	فوائد أقلية
2,2%	27,9%	2 057	26,57%	2 013	26,50%	1 958	مجموع الرساميل الذاتية
8,4%	12,1%	893	10,88%	824	11,40%	841	ديون التمويل لأزيد من سنة
1,1%	7,7%	567	7,40%	561	7,30%	537	مطلوبات أخرى غير جارية
0,0%	0,0%	0	0,00%		0,00%	0	ضرائب مؤجلة - مطلوبات
5,4%	19,8%	1 460	18,28%	1 385	18,70%	1 377	مجموع المطلوبات غير الجارية
-1,8%	43,6%	3 217	43,26%	3 277	47,40%	3 496	ممنون وحسابات مرتبطة
7,7%	1,1%	84	1,03%	78	0,90%	70	ديون التمويل لأقل من سنة
>100%	0,1%	6	0,01%	0,978	0,20%	18	مطلوبات ضرائب مستحقة
-10,4%	4,1%	301	4,43%	336	4,30%	314	ديون اخرى وحسابات التسوية
-2,3%	48,9%	3 608	48,73%	3 692	52,90%	3 899	ديون الاستغلال
-48,4%	3,4%	251	6,41%	486	1,90%	142	الخزينة وما يعادلها
-7,7%	52,3%	3 858	55,14%	4 178	54,80%	4 040	مجموع المطلوبات الجارية
-2,6%	100,0%	7 376	100,00%	7 576	100,00%	7 376	مجموع المطلوبات

المصدر : افريقيا غاز

.II حساب العائدات والتكاليف المجمع لافريقيا غاز برسم الفترة 2012-2014

يتمثل حساب العائدات والتكاليف المجمع لافريقيا غاز برسم الثلاث سنوات الماضية 2012, 2013, 2014 كما يلي :

الجدول 6 : تطور عناصر حساب العائدات والتكاليف

تغيرات 14/13	تغيرات 13/12	2014	2013	2012	بآلاف الدراهم
0,8%	-1,1%	3 598 217	3 568 619	3 609 437	عائدات الأنشطة الاعتيادية
-2,0%	64,6%	52 746	53 809	32 695	عائدات أخرى
-0,2%	-1,4%	2 453 511	-2 459 106	-2 493 372	تكلفة السلع والخدمات المباعة
-0,9%	0,1%	124 955	-126 076	-125 977	تكاليف المستخدمين
7,1%	14,0%	250 793	-234 224	-205 495	تكاليف وعائدات تشغيلية أخرى
2,3%	-1,7%	821 704	803 022	817 288	نتيجة التشغيل قبل مخصصات الاستخدام
6,6%	0,4%	226 817	-212 806	-211 871	مخصصات الاستخدام
0,8%	-2,5%	594 887	590 216	605 417	نتيجة التشغيل
-7,0%	-11,7%	2 289	2 461	2 785	عائدات الخزينة وما يعادلها
-6,9%	-8,0%	88 948	-95 504	-103 790	تكلفة التمويل المالي الإجمالي
-6,9%	-7,9%	86 659	-93 043	-101 005	تكلفة التمويل المالي الصافي
-27,4%	127,0%	11 998	16 516	7 277	تكاليف وعائدات مالية أخرى
1,3%	0,4%	520 226	513 689	511 689	النتيجة قبل الضرائب للشركات المندمجة
-2,1%	-8,2%	41 025	41 918	45 658	الحصة في النتيجة الصافية للشركات بواسطة طريقة حقوق الملكية
0,1%	0,3%	156 480	-156 391	-155 881	ضرائب على النتائج
1,4%	-0,6%	404 771	399 216	401 466	النتيجة الصافية المجمعة
-	-	-	0	0	تكاليف وعائدات أخرى
1,4%	-0,6%	404 771	399 216	401 466	النتيجة العامة للفترة
1,4%	-0,6%	404 771	399 216	401 466	النتيجة الصافية حصة المجموعة
-	-	-	0	0	فوائد الأقلية
1,7%	-0,9%	118	116	117	النتيجة الصافية حسب السهم بالدرهم
1,7%	-0,9%	118	116	117	النتيجة المخففة حسب السهم بالدرهم

المصدر : افريقيا غاز

الفصل الرابع : عوامل المخاطر

.I. المخاطر التنافسية

تعتبر سوق توزيع الغاز النفطي المسال سوقا تنافسية. بيد أنه من المستبعد أن يلج إلى السوق الوطنية للغاز المعبأ فاعلون آخرون بالنظر لأهمية الاستثمارات المطلوبة في البداية. وبذلك تشكل تكاليف التجهيزات المرتفعة وشبكة التوزيع الموجودة التي تغطي جل التراب الوطني حواجز تحول دون دخول فاعلين آخرين. وعلى صعيد سوق الغاز النفطي غير المعبأ، ترتبط شركة افريقيا غاز بعدة عقود.

.II. المخاطر المرتبطة بتطور السوق

يبرز التطور الأخير للسوق بشكل واضح ارتفاع الاستهلاك الوطني للغاز النفطي المسال المعبأ. ولعل العنصر الأبرز في هذا القسم من السوق هو تراجع مبيعات البوتان B3، مقابل ارتفاع مبيعات البوتان B6 و B12. ويعزى العامل الأساسي لهذا التوجه في مواصلة سياسة كهربة العالم القروي.

وبالنظر للمستوى الذي بلغه البرنامج العام لكهربة العالم القروي (أزيد من 98%)، فمن المنتظر أن تستقر مبيعات البوتان B3 خلال السنوات القادمة.

وبخصوص توزيع الغاز النفطي المسال غير المعبأ، يرتبط تطور السوق بشكل وثيق بالطلب الصناعي المتقلب. غير أن بنية مبيعات افريقيا غاز تخصص لتوزيع الغاز غير المعبأ أقل من 10% من رقم المبيعات مقابل 90% بالنسبة للمعبأ.

.III. المخاطر المرتبطة بالتحجير

سيؤدي تحجير أسعار كافة الغازات النفطية المسالة، والمتوقع على الأمد المتوسط، إلى عدم تنظيم الأسعار وتغيير الهوامش بالنسبة للموزعين. وفي الوقت الراهن، وحده البروبان يستفيد من هذا التدبير وذلك منذ 1995. مما يمكن مختلف موزعي الغاز النفطي المسال، ومن ضمنهم شركة افريقيا غاز، من الاستفادة من التجربة الناجحة المتمثلة في الانتقال من سوق منظمة إلى سوق محررة.

وتستفيد شركة افريقيا غاز من تنظيم مهيكلي. وهي بالتالي مستعدة لأي تحجير مفترض للسوق من أجل تحقيق مكاسب جديدة.

.IV. مخاطر الارتباط بزبناء خواص

لا يمثل أي زبون في محفظة زبناء افريقيا غاز أزيد من 10% من رقم المبيعات الإجمالي. من جهة ثانية، تتوفر افريقيا غاز على عقود حصرية على مستوى توزيع الغاز النفطي المسال وخصوصا الموجه للزبناء المؤسساتيين.

.V. المخاطر المرتبطة بالسلامة

تستجيب كافة منشآت وتجهيزات افريقيا غاز (مركز التعبئة والتقنيات والصحاريح والنقل) لمعايير السلامة الجاري بها العمل في المغرب.

من ناحية اخرى، وفي إطار برنامج حفظ الصحة والسلامة والبيئة الخاص بمجموعة أكوا وجميع الشركات التابعة لها، تحرص افريقيا غاز على تحسين أهم المناهج المعتمدة في مسلسل الإنتاج.

.VI. المخاطر المرتبطة بتقلبات الأسعار على الصعيد الدولي

تسجل أسعار الغاز النفطي المسال على صعيد الأسواق الدولية تقلبات مهمة ترتبط بأسعار النفط الخام والغاز الطبيعي.

وبالنظر لتحجير أسعار البروبان، تتعرض افريقيا غاز في إطار وارداتها، على غرار الفاعلين الآخرين في توزيع الغاز النفطي المسال، لتقلبات أسعار الغاز النفطي المسال على الصعيد الدولي. وعموما يتم عكس هذه الأسعار على الزبناء وندرا ما يكون لها تأثير على نتائج الشركة المرتبطة بتأثير هذه التغيرات على رقم مبيعات "البروبان".

وطالما سجلت حصة البروبان في نشاط افريقيا غاز أقل من 10% من رقم المعاملات، يظل تأثير هذه المخاطر محدودا.

وبالنسبة لنشاط " البوتان"، لا تمثل تقلبات الأسعار على الصعيد الدولي في الوقت الراهن أية مخاطر لطلالما بقيت الأسعار مقننة ومدعمة من خلال صندوق المقاصة.

.VII. المخاطر المرتبطة سداد تمويل مخزون الأمان

لحراسة ضد أي طلب لسداد الديون المقابلة لتمويل المخزون الاحتياطي الذي يمكن أن يحدث إذا كانت الشركة لا يلبى الحد الأدنى القانوني يقتضيه القانون الساري المفعول، حافظت جاز Afriquia في المخزون لعدة سنوات، و متكرر، كميات بقيمة المبالغ التي تزيد

عن MMAD 245. في المستقبل، ستواصل الشركة (ط) للحفاظ على مخزون العليا على الأقل و (ثانيا) لديها القدرات المالية برد مبلغ
245 MMAD في حالة طلب السداد.
وتجدر الإشارة إلى أن المساهمة في أسهم تمويل جزء لا يتجزأ من هيكل الأسعار السائدة في تاريخ اليوم. لذلك، يتم التحكم في مخاطر
السيولة بسبب وجود تكافؤ في توزيع غاز البترول المسال.

تنبيه

لا تمثل المعلومات الواردة أعلاه سوى جزءا من المذكرة الإخبارية المؤشر عليها من طرف مجلس القيم المنقولة تحت المرجع رقم
29/07/2015 في VI/EM/020/2015

ويوصي مجلس القيم المنقولة بقراءة المذكرة الإخبارية كاملة والموضوعة رهن إشارة العموم باللغة الفرنسية.