

# RAPPORT FINANCIER SEMESTRIEL

Premier semestre 2024



الومنيوم المغرب  
aluminium du maroc

## Table des matières

<b>I-</b>	<b>RAPPORT ENVIRONNEMENT, SOCIAL ET GOUVERNANCE</b>	<b>1</b>
A-	<b>PROFIL DE LA SOCIETE</b>	<b>1</b>
B-	<b>FILIALES ET PARTICIPATIONS</b>	<b>2</b>
C-	<b>INSTANCES DIRIGEANTES</b>	<b>2</b>
❖	<b>Le conseil d'Administration</b>	<b>2</b>
❖	<b>Les comités spécialisés</b>	<b>2</b>
❖	<b>Le comité de direction</b>	<b>3</b>
D-	<b>REPARTITION DU CAPITAL SOCIAL</b>	<b>3</b>
E-	<b>INFORMATIONS SOCIALES</b>	<b>4</b>
	<b>HISTORIQUE ET PRINCIPAUX EVENEMENTS</b>	<b>4</b>
F-	<b>PLAN STRATEGIQUE DE DEVELOPPEMENT</b>	<b>6</b>
G-	<b>SYSTEME DE MANAGEMENT INTEGRE, CERTIFICATIONS ET LABELS</b>	<b>6</b>
H-	<b>RESPONSABILITE SOCIETALE</b>	<b>7</b>
I-	<b>BUREAUX ET AGENCES</b>	<b>9</b>
J-	<b>CONTEXTE ECONOMIQUE</b>	<b>10</b>
K-	<b>FAITS MARQUANTS ET REALISATIONS</b>	<b>11</b>
L-	<b>LISTE DES COMMUNIQUEES PUBLIEES</b>	<b>11</b>
<b>II-</b>	<b>ACTIVITES ET RESULTATS DU PERIMETRE SOCIAL</b>	<b>17</b>
A-	<b>CHIFFRE D'AFFAIRES</b>	<b>17</b>
B-	<b>RESULTAT D'EXPLOITATION</b>	<b>18</b>
C-	<b>RESULTAT FINANCIER</b>	<b>19</b>
D-	<b>RESULTAT COURANT</b>	<b>19</b>
E-	<b>RESULTAT NON COURANT</b>	<b>19</b>
F-	<b>RESULTAT NET</b>	<b>19</b>
G-	<b>FINANCEMENT</b>	<b>20</b>
	<b>Les dettes de financement au 30/06/2024 sont arrêtées à 153,50- MDH. La société avait contracté :</b>	<b>20</b>
H-	<b>TRESORERIE</b>	<b>20</b>
I-	<b>Délais de paiement des fournisseurs</b>	<b>21</b>
J-	<b>OPERATIONS, INFORMATIONS POST CLOTURE</b>	<b>21</b>
K-	<b>MODIFICATIONS INTERVENUES DANS LA PRESENTATION DES COMPTES</b>	<b>21</b>
<b>III-</b>	<b>ETATS FINANCIERS DES COMPTES CONSOLIDES AU 30 JUIN 2024</b>	<b>22</b>
A-	<b>BILAN CONSOLIDE</b>	<b>22</b>
B-	<b>COMPTES DE PRODUITS ET DE CHARGES CONSOLIDE</b>	<b>23</b>
C-	<b>TABLEAU DE VARIATION DES CAPITAUX PROPRES CONSOLIDES</b>	<b>23</b>
D-	<b>TABLEAU DES FLUX DE TRESORERIE CONSOLIDE</b>	<b>24</b>
<b>IV-</b>	<b>ACTIVITES ET RESULTATS DU PERMETRE CONSOLIDE</b>	<b>25</b>

A-	PERIMETRE DE CONSOLIDATION DU GROUPE ALUMINIUM DU MAROC .....	25
B-	TITRES DE PARTICIPATION AU 30 06 2024.....	25
C-	RESULTAT CONSOLIDE PAR FILIALE – JUIN 2024 .....	26
V-	INFORMATIONS COMPLEMENTAIRES .....	26
A-	ACTIVITE DU GROUPE.....	26
1.	Aluminium du Maroc .....	26
2.	Belpromo.....	27
3.	Mansart.....	27
4.	Nafida Aluminium .....	27
5.	Afric Industries .....	27
6.	Industube .....	27
7.	ALM Africa.....	28
B-	SYNTHESE DES PRINCIPES COMPTABLES ET METHODES D’EVALUATION DU GROUPE.....	28
1.	Principes et méthodes de consolidation.....	28
2.	Méthodes d’évaluation .....	29
C-	Commentaire des comptes consolidés au 30 Juin 2024.....	31
1-	PRICIPAUX POSTES DU CPC CONSOLIDE .....	31
2-	PRINCIPAUX POSTES DU BILAN CONSOLIDE .....	31
VI-	RAPPORT GENERAL DES COMMISSAIRES AUX COMPTES SOCIAUX AU 30 JUIN 2024	33
VII-	RAPPORT D’AUDIT SUR LES ETATS FINANCIERS CONSOLIDES AU 30 JUIN 2024	34

## I- RAPPORT ENVIRONNEMENT, SOCIAL ET GOUVERNANCE

### A- PROFIL DE LA SOCIETE

Aluminium du Maroc est le premier producteur marocain de profilés en alliages d'aluminium destinés au bâtiment et à l'industrie. La société a été créée en 1976 en partenariat avec le groupe Pechiney, successivement absorbé par Alcan puis Rio Tinto leader mondial de l'industrie aluminium.

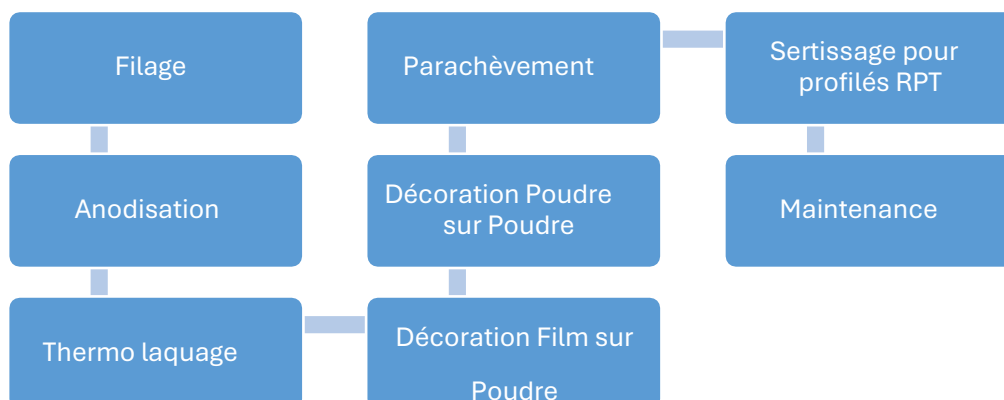
Forte d'une équipe expérimentée, encadrée par des ingénieurs et des cadres de haut niveau, Aluminium du Maroc dispose d'un savoir-faire unique et reconnu au Maroc comme à l'international.

---

*COMPÉTITIVITÉ, FLEXIBILITÉ, RÉACTIVITÉ*

---

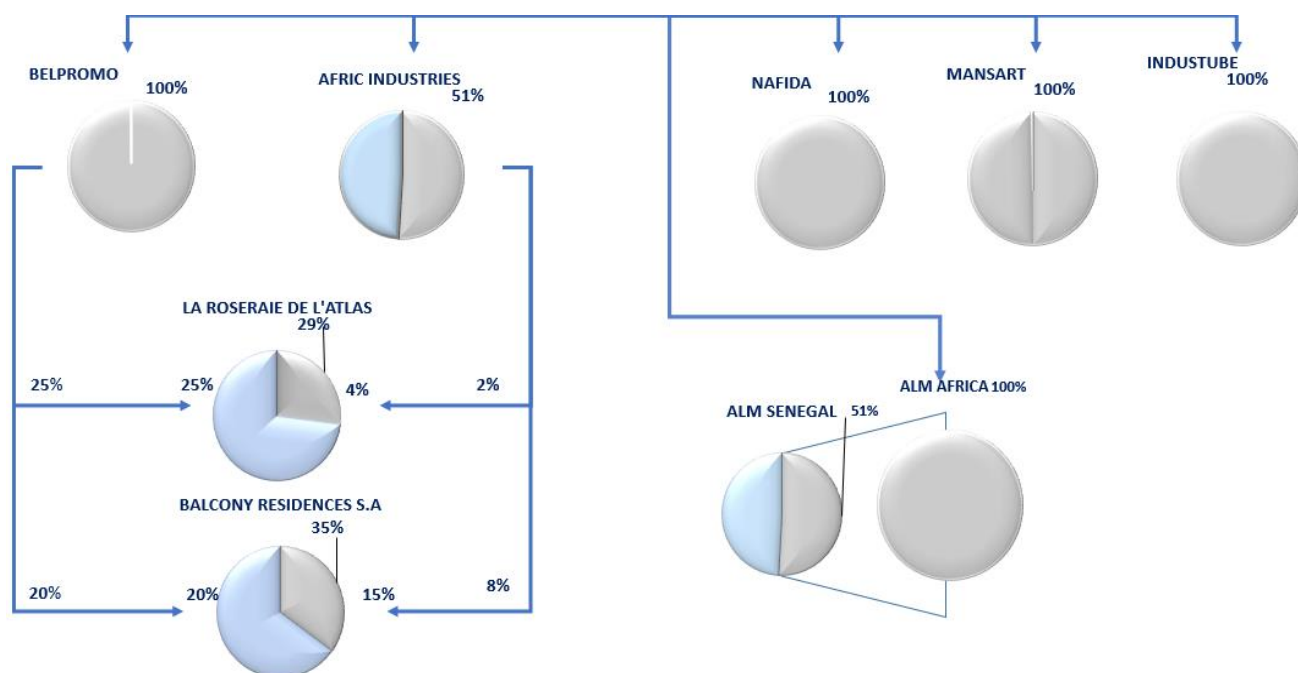
La modernisation continue de son outil de production, permet à la société de bénéficier d'équipements techniques de dernière génération et répond aux standards de qualité internationaux les plus exigeants.



L'intégration de l'activité industrielle et logistique sur un site unique à Tanger est un atout majeur. La mise en place d'un réseau d'agences de commercialisation des produits dans les principales villes du Royaume, et la proximité géographique avec les principaux marchés consommateurs à l'export, permettent à Aluminium du Maroc de garantir des coûts de production optimisés et des délais de fabrication et de livraison réellement maîtrisés. Les efforts constants pour améliorer la qualité des produits et services ont permis à Aluminium du Maroc de développer une collaboration étroite avec les principaux gammistes et menuisiers marocains, tout en fidélisant à l'export des clients leaders sur leur marché.

## B- FILIALES ET PARTICIPATIONS

### GROUPES ALUMINIUM DU MAROC



## C- INSTANCES DIRIGEANTES

### ❖ Le conseil d'Administration

M. Abdeslam EL ALAMI	Président Directeur Général
M. Abdelouahed EL ALAMI	Administrateur
Mme Malika EL ALAMI	Administratrice
M. Abdelaziz EL ALAMI	Administrateur
Mme Radia CHMANTI HOUARI	Administratrice
Mme Houda EL GUENNOUNI	Administratrice
M. Clemente GONZALEZ SOLER	Administrateur
Holding SARL, représentée par M. Abdeslam EL ALAMI	Administrateur
M. Hamza EL AYOUBI	Administrateur
M. Karim HAJJI	Administrateur
M. Mhammed Fares EL AKEL	Administrateur
Mme Wafaa JOUNDY GUESSOUS	Administratrice

### ❖ Les comités spécialisés

Comité Audit et Gestion des Risques : Mme Radia CHMANTI HOUARI, Présidente

Comité Stratégie et Investissements : Mr Hamza EL AYAOUBI, président

Comité Nominations Rémunérations et Gouvernance : Mme Wafaa JOUNDY GUESSOUS, présidente

#### ❖ Le comité de direction

M. Abdeslam EL ALAMI	: Président Directeur Général
M. BENOIT VAILLANT	: Directeur Général Délégué
M. Adil HAJAJI	: Directeur Administratif et Financier
M. Abdelwahab EL HAMDJ	: Directeur Développement Industriel
M. Said EL HILALI	: Directeur Technique
Mme Hajar NACIRI	: Directrice Commerciale Extrusion
M. Mohamed SAYAH	: Directeur Commercial Building Systems
M. Badr KHAMLICHI	: Directeur Systèmes d'Information et Qualité
Mme Amal RAJI	: Directeur Marketing et Développement

#### D- REPARTITION DU CAPITAL SOCIAL

Le capital social de la société Aluminium du Maroc est de 46 595 400.-DH divisé en 465 954 actions de 100.-MAD. Il est réparti au 30 juin 2024 comme suit :

ACTIONNAIRE	PARTICIPATION
HOLDING S.A	37,8%
SOPINORD	18,9%
COFINORD	4,5%
HOLDING DE PARTICIPATION ET D'INVESTISSEMENT DU NORD	3,4%
MOHAMED EL ALAMI (Pouvoir donné à M. Abdeslam EL ALAMI)	1,4%
ABDESSLAM EL ALAMI	0,0%
FETTOUMA SEBTI	0,5%
HAMZA AYOUBI	4,9%
ALUCOIL SAU	3,8%
MALIKA EL ALAMI	0,2%
DIVERS ACTIONNAIRES	24,5%
<b>TOTAL</b>	<b>100,0%</b>
<b>NOMBRE TOTAL D' ACTIONS</b>	<b>465 954</b>

## E- INFORMATIONS SOCIALES

Pyramide des âges du personnel ADM - Au 30/06/2024 -			
Tranches d'âge	Hommes	Femmes	Total
18-25	17	1	18
25-30	60	12	72
30-35	84	13	97
35-40	73	12	85
40-45	71	11	82
45-50	76	10	86
50-55	56	5	61
55-58	17	4	21
58	6	0	6
59	4	1	5
60 et plus	4	0	4
<b>Total</b>	<b>468</b>	<b>69</b>	<b>537</b>

## HISTORIQUE ET PRINCIPAUX EVENEMENTS

- 1976** : Constitution de la société au capital de 0,1 MDH par Feu Abdelaziz EL ALAMI
- 1977** : Démarrage de la construction de l'usine à la zone industrielle Mghogha, Tanger
- 1979** : Augmentation de capital à 10,50 MDH
- 1979** : Inauguration de l'usine et démarrage de l'activité
- 1980** : Augmentation du capital à 13,80 MDH
- 1982** : Installation de la ligne de coloration électrolytique
- 1985** : Démarrage des exports de produits finis vers l'Europe
- 1986** : installation de la première ligne de thermolaquage
- 1987** : Décès de Feu M. Abdelaziz El Alami, fondateur d'Aluminium du Maroc
- 1987** : Nomination de M. Abdelouahed El Alami, en qualité de Président du Conseil
- 1988** : Prise de participations dans la société STRUCTAL
- 1988** : Participation à la première édition du Salon International du Bâtiment de Casablanca
- 1992** : Augmentation du capital à 41,40 MDH
- 1993** : Prise de participations dans la société AFRIC INDUSTRIE
- 1993** : Prise de participations dans la société MANSART
- 1994** : Prise de participations dans la société BELPROMO
- 1994** : Obtention du label Qualicoat
- 1995** : Obtention du label Qualanod
- 1998** : Augmentation de capital à 46,6 MDH
- 1998** : Introduction à la bourse de Casablanca 2000 : Certification ISO 9002 version 1994
- 2000** : Obtention du label Qualimarine

**2002** : Certification ISO 9001 version 2000

**2002** : Mise à niveau de la première ligne d'Extrusion

**2003** : Ouverture de l'agence Casablanca

**2003** : Extension de l'usine (6 000m<sup>2</sup>) et installation de la seconde ligne de thermolaquage

**2003** : Certification ISO 14001 ; Certification OHSAS 18001

**2003** : Lancement de la gamme de menuiserie Nafida Aluminium

**2003** : Lancement des travaux d'extension de l'usine

**2004** : Ouverture de l'agence commerciale de Tanger

**2004** : Prise de participations dans NAFIDA ALUMINIUM

**2004** : Ouverture de l'agence commerciale de Marrakech

**2005** : Prise de participations dans GEA HOLDING

**2005** : Extension du site de production (14 000m<sup>2</sup>)

**2005** : Démarrage de l'exploitation de la 2<sup>ème</sup> ligne d'extrusion

**2005** : Installation de la ligne verticale de thermolaquage

**2006** : Obtention du Label Qualideco

**2007** : Lancement du premier plan stratégique de la société sur la période 2007 – 2011

**2009** : Mise en place d'un Datacenter et déploiement d'un nouvel ERP intégré

**2010** : Prise de participations dans la société ALUCOIL Maroc

**2011** : Utilisation de la conversion sans chrome pour la préparation de surface

**2012** : Prise de participation dans le projet d'hôtel The Oberoi Marrakech à 15%

**2012** : Ouverture de l'agence commerciale d'Agadir

**2012** : Prise de participations dans la société INDUSTUBE

**2013** : Ouverture de l'agence commerciale d'Oujda

**2013** : Lancement du recyclage de l'eau utilisé pour anodisation et traitement de surface

**2013** : Participation au projet MEDTEST pour l'efficacité énergétique

**2014** : Création de la société ALM AFRICA

**2014** : Augmentation des participations dans le projet d'hôtel The Oberoi Marrakech à 25%

**2015** : Lancement du projet VETIVER pour le recyclage des eaux usées

**2015** : Mise en place de la nouvelle plateforme logistique à Tanger

**2015** : Création de la société ALM Sénégal

**2016** : Plantation de 100 arbres dans le Jardin de Aluminium du Maroc

**2019** : Participation au projet Tdart-Solar Decathlon Africa 2019

**2019** : Lancement de la troisième ligne d'extrusion au sein de la société Industube

**2020** : Nomination de M. Mohamed EL ALAMI, en qualité de Président Directeur Général

**2020** : Mise en place de l'atelier de menuiserie Générale

**2021** : Augmentation de la participation dans la filiale Belpromo (détenue à 100% ) de 100 MMAD, en la portant à 122 MDH.

**2021** : Maintien des 3 certifications Qualité Environnement Sécurité Iso 9001v 2015, ISO 14001v 2015 et ISO 45001 v 2018 à l'issue d'un audit de surveillance réalisé par SOCOTEC.

**2022** : Nomination de M. Mohamed EL ALAMI, en qualité de Président du conseil

**2022** : Nomination de M. Abdeslam EL ALAMI, en qualité de Directeur Général

**2022** : Maintien des 3 certifications Qualité Environnement Sécurité Iso 9001v 2015, ISO 14001v 2015 et ISO 45001 v 2018 à l'issue d'un audit de surveillance réalisé par SOCOTEC.

**2022** : Cession des titres de participation de la filiale ALM Cote d'Ivoire.

**2023** : Ouverture de l'agence de Lissasfa (Casablanca)

**2024** : Décès de Sidi Mohamed EL ALAMI, Président du Conseil d'Administration et actionnaire majoritaire du Groupe Aluminium du Maroc.

**2024** : Nomination de M. Abdeslam EL ALAMI, en qualité de Président Directeur Général

## **F- PLAN STRATEGIQUE DE DEVELOPPEMENT**

Aluminium du Maroc a mobilisé ses équipes, courant 2024, autour de l'élaboration de son plan Stratégique 2024-2034, visant à impulser une nouvelle dynamique de croissance, dans un environnement en forte mutation. Ce plan, s'appuyant sur un modèle économique durable, a été construit avec trois ambitions :

- La consolidation du leadership d'Aluminium du Maroc sur le marché national en déployant ses capacités et son expertise au service de l'accompagnement de ses clients, avec une contribution active aux grands chantiers nationaux ;
- L'accélération du développement à l'export d'Aluminium du Maroc, à travers notamment l'ouverture sur de nouveaux marchés en Europe, en tirant profit des acquis en matière de normes et de conformité ;
- La transformation de ses activités dans le sens de l'amélioration de l'efficacité opérationnelle au bénéfice de la clientèle, tout en érigeant le schéma directeur de décarbonation en priorité et en se positionnant en tant qu'acteur actif d'une construction écoresponsable et durable.

## **G- SYSTEME DE MANAGEMENT INTEGRE, CERTIFICATIONS ET LABELS**

En 2003, Aluminium du Maroc devient la première entreprise marocaine certifiée Qualité, Sécurité et Environnement (QSE) par le cabinet AFAQ AFNOR, conformément aux exigences des normes internationales ISO 9001, OHSAS 18001 et ISO 14001.

En 2022, le système de management de qualité d'Aluminium Du Maroc a été audité par le cabinet SOCOTEC. A l'issue de cet audit de surveillance, la démarche qualité a été approuvée, et la société conserve ainsi ses certifications ISO 9001 v 2015, ISO 14001 v 2018 et ISO 45001 v 2018 par le cabinet :



Cette certification est la reconnaissance d'une démarche de progrès et d'excellence qui a abouti à la mise en place d'un système de management intégré.

Le respect de l'environnement représente un axe très important de la politique d'Aluminium du Maroc. Les objectifs opérationnels de cet axe sont déclinés comme suit :

- Maîtriser la gestion des déchets et les valoriser
- Maîtriser les rejets atmosphériques
- Maîtriser et recycler nos rejets liquides du traitement de surface
- Réduire la consommation des énergies gaz et électrique
- Préservation des ressources naturelles par la réduction de la consommation de l'eau.

En outre, Aluminium du Maroc est le premier extrudeur marocain à détenir les cinq prestigieux labels européens de qualité pour le traitement de surface, délivrés par l'Association pour le Développement de l'aluminium Anodisé ou Laqué (ADAL) et QUALICOAT.



Aluminium du Maroc dispose également d'une catégorie de profilés à rupture de pont thermique visés selon le certificat QB49 n°025-529 et certificat QB49 n°025-530, délivré par le CSTB.



Enfin Aluminium du Maroc, est le seul extrudeur marocain disposant du label ALU+C-, relatif au respect des normes de bas Carbone au niveau du processus de filage et permettant d'accéder au marché français.

## H- RESPONSABILITE SOCIETALE

Aluminium du Maroc a mis en place une politique d'ouverture vers l'extérieur, et ce par l'identification de l'ensemble des parties prenantes internes et externes et par la recherche de leur satisfaction dans le cadre de la stratégie adoptée :

## **Soutien aux établissements d'éducation et de formation**

Aluminium du Maroc a mis en place des conventions de partenariat avec l'Ecole Nationale des Sciences Appliquées de Tanger (ENSAT) et la Faculté des Sciences et Techniques de Tanger (FSTT) permettant d'aider les étudiants et d'instaurer une stratégie gagnant-gagnant.

## **Soutien aux associations pour le développement durable**

Aluminium du Maroc apporte son soutien financier à plusieurs associations pour le développement durable. En 2013 une convention cadre a été signée avec l'Association Marocaine de Développement Durable (AMED) permettant un échange systématique et durable des compétences et la réalisation des actions environnementales. D'autres associations ont aussi bénéficié de ce soutien, il s'agit notamment de : ADEPE, DARNA, ROTARY Club, ALCS, Association UCPE, ATRAC, Association Sportive RSTB, Association SSILATE, Association CAPE, Association solidarité Maroc-Palestine, Association NASSAIM AL ANDALOUS, Association des Architectes de Tanger, CLUSTER SOLAIRE etc.

En 2023, la société a apporté son soutien financier aux victimes du tremblement de terre d'EL HAOUZ, afin de marquer sa solidarité avec la population locale.

## **Ouverture aux professionnels, étudiants et grand public**

Aluminium du Maroc participe à plusieurs salons, manifestations et événements animés par les professionnels, les étudiants et autres intervenants :

- Journées de Développement Durables (JDD) : participation depuis 2013 aux journées de développement durables, organisées par l'ENSAT et l'AMED.
- Pollutec : participation dans deux éditions 2014 et 2015 du salon international Pollutec à travers un stand exposant la démarche environnementale d'Aluminium du Maroc en plus de l'animation de tables rondes.
- Projet Tdart-Solar Decathlon Africa 2019 : soutien à l'équipe de la FST Tanger au concours de la meilleure maison écologique 2019. Dans le cadre de la compétition Solar Decathlon signé pendant la Cop 22 en 2016.

## **Préservation de l'environnement naturel**

Le mois de décembre 2016 était marqué par la plantation de 100 arbres dans le jardin d'Aluminium du Maroc. Cette action traduit la volonté d'Aluminium du Maroc de contribuer au projet de plantation d'un million d'arbres à l'échelle nationale. Il s'agit d'une action labellisée COP 22.

En 2019 Aluminium du Maroc a signé un partenariat pour le recyclage du matériel informatique obsolète avec l'association Green Ship Al Jisr. En partenariat avec le ministère de l'Education nationale et de la Formation professionnelle, la Fondation suisse Drosos et Managem, ce projet combine la collecte des vieux ordinateurs et téléphones portables avec la formation de jeunes en maintenance des ordinateurs et démantèlement des déchets électroniques.

En 2023, la société a engagé un schéma directeur de décarbonation pour limiter ses émissions de GES, principalement le dioxyde de carbone produit par ses activités et intégré dans ses

approvisionnements.

Aluminium du Maroc a réalisé son bilan carbone et a obtenu la démarche ALU+C-, auditée par la société Socotec Environnement, garantissant les faibles empreintes carbone en billette aluminium et procédé d'extrusion, exigées sur le marché français.

La société a validé et engagé les travaux d'installation d'une centrale photovoltaïque pour couvrir 30% de ses besoins, avec une mise sous tension prévue au mois de juin 2024. La société souhaite aller plus loin en visant le zéro carbone sur l'énergie électrique à l'horizon 2025.

Dans le souci toujours persistant de proposer des solutions performantes de menuiserie aluminium, durables et responsables d'un point de vue environnemental, Aluminium du Maroc est un membre actif du groupement Green Building. Celui fédère divers acteurs de la construction au Maroc, unissant leurs efforts pour promouvoir des matériaux et solutions garantissant une performance thermique exigeante pour des bâtiments éco responsables et un confort de vie accru.

## **I- BUREAUX ET AGENCES**

### **Siège social et usine**

Zone industrielle, Route de Tétouan, BP 324, 90000 Tanger, Maroc  
Tél. : +212 539 32 99 50 – Fax : +212 539 35 17 24  
Email : admcontact@aluminiumdumaroc.com

### **ALM Sénégal**

34, Avenue Lamin Gueye, Dakar, Sénégal  
Tél. : +221 33 823 12 15 – Fax : +221 33 823 12 15  
Email : t.diallo@alm-senegal.com

### **Direction commerciale**

6, avenue Mohammed Jamal Eddora, Aïn Sbaâ, 20250 Casablanca, Maroc Tél. : +212 522 67 30 80 – Fax : +212 522 66 64 24  
Email : commercial@aluminiumdumaroc.com

### **Showroom Casablanca**

15, rue Ali Abderrazak, Maârif, Casablanca, Maroc  
Tél. : +212 522 94 87 28/33 – Fax : +212 522 94 87 39  
Email : showroom@aluminiumdumaroc.com

### **Agence commerciale Agadir**

72, quartier industriel Tassila III, 80650 Tikiouine, Agadir, Maroc  
Tél : +212 528 33 69 05 - Fax : +212 528 83 89 76  
Email : f.elmellouli@aluminiumdumaroc.com

### **Agence Commerciale Oujda**

8, rue Ibn Achir, 60000 Oujda, Maroc  
Tél : +212 5 36 70 64 53 - Fax : +212 5 36 70 64 52

Email : m.taharast@aluminiumdumaroc.com

#### **Agence commerciale Branes**

6, avenue des marguerites, quartier Barnes II, 90000 Tanger, Maroc  
Tél. : +2125 39 31 19 40 - Fax : +212 5 39 31 29 87  
Email : c.bokhari@aluminiumdumaroc.com

#### **Agence commerciale Sidi Ghanem**

Lot 313, Quartier industrielle Sidi Ghanem, Marrakech, Maroc  
Tél. : +212 524 33 65 54 - Fax : +212 5 24 33 67 35  
Email : admcontact@aluminiumdumaroc.com

#### **Agence commerciale Nafida**

km 7,5, Ex route de Rabat, Ain Sebaä, Casablanca, Maroc  
Tél: +212 (0) 5 22 34 00 31 / 22 35 54 59 - Fax: +212 (0) 5 22 35 35 15  
Email : admcontact@aluminiumdumaroc.com

#### **Plateforme logistique**

Lot N°77, Allée N° 2, zone Industrielle, Route de Tétouan, 90000 Tanger, Maroc  
Tél. : +212 (0) 5 24 33 65 54/98 - Fax: +212 (0) 5 24 33 67 35  
Email : admcontact@aluminiumdumaroc.com

#### **Agence Lissasfa**

Aluminium du Maroc S.A. – Direction Building Systems  
Km 13 Route D’El Jadida – Lissasfa –Casablanca – Maroc  
Fixe : +212(0) 5 22 65 59 34  
Email : admcontact@aluminiumdumaroc.com

## **J- CONTEXTE ECONOMIQUE**

Le marché de l’aluminium au Maroc a connu de profondes modifications dans les dix dernières années. D’abord principalement concentré sur l’architecture, les secteurs et débouchés industriels concentrent aujourd’hui environ 50% de la demande d’Aluminium sur les métiers du transport et du conditionnement.

Nous estimons que la demande de profilés aluminium au Maroc reste orientée à 80% sur le segment du bâtiment, les segments industriels font aussi appel à des billettes et lingots en alliages spéciaux.

D’après les derniers chiffres publiés par l’Association Professionnelle des Cimentiers (APC), Les livraisons de ciment ont atteint plus de 6,27 millions de tonnes (Mt) à fin juin 2024, en hausse de 1,12% comparativement à la même période un an auparavant. Il s’agit donc d’une stagnation générale que continue à connaître le secteur du BTP au Maroc en 2024.

La concurrence sur le marché du profilé aluminium destiné au bâtiment reste très forte avec sept extrudeurs locaux ainsi que plusieurs gammistes internationaux qui se positionnent sur le marché marocain. La capacité installée excède donc la demande de profilés aluminium au Maroc. Les importations enregistrent 20% des ventes selon les statistiques de l’Office des Changes.

A noter, la constitution de l'Association marocaine des extrudeurs d'aluminium (AMEXA) dans le but d'établir des normes pour le secteur, hausser le niveau de qualité, et travailler sur la défense commerciale. Monsieur Abdeslam EL ALAMI, Président Directeur Général d'Aluminium du Maroc, est le premier Président de cette association professionnelle attachée à la FIMME.

Le marché de l'export du profilé aluminium destiné au bâtiment, notamment en Europe, reste très prometteur vue la proximité géographique et les accords commerciaux en place. Cependant, la forte inflation des coûts de la construction, l'élévation des taux d'intérêt et les tensions logistiques ont généré des baisses sensibles des secteurs de la construction de logement neufs mais aussi de la rénovation en Europe, impactant les activités commerciales des clients de la société.

## K- FAITS MARQUANTS ET REALISATIONS

Le premier semestre de l'année 2024 a été caractérisé pour Aluminium du Maroc par une conjoncture économique difficile et incertaine, marquée par les crises et les tensions géopolitiques, économiques et environnementales, particulièrement les impacts logistiques de la crise à la mer Rouge. Plusieurs actions ont été ainsi mises en œuvre, notamment une politique de proximité de la clientèle, une gestion anticipée des approvisionnements, le démarrage d'un plan de mise à niveau « Excellence Opérationnelle », et le lancement du projet de la ferme solaire pour une mise en service en juin 2024.

Les comptes sociaux arrêtés au 30 juin 2024, se présentent comme suit :

- **Le chiffre d'affaires hors taxes** cumulé à fin juin 2024 se situe à 518 MMAD, en baisse de 13% par rapport à la même période de l'année précédente. Cette variation s'explique par le repli de la demande à l'export et les cours baissiers de l'aluminium (LME).
- **Le résultat d'exploitation** s'établit à 48.5 MDH à fin juin 2024, contre 42.6 MDH à fin juin 2023, s'inscrivant en hausse de 14%,
- **Le résultat financier** a atteint -11 MDH à fin juin 2024 contre -10 MDH à fin juin 2023, soit une baisse légère de 10%.
- **Le résultat net** ressort à 28.1 MDH, en hausse de 18% par rapport à la même période de l'exercice précédent, renouant avec une évolution positive.

## L- LISTE DES COMMUNIQUES PUBLIES

LISTE DES COMMUNIQUES DE PRESSE PUBLIES - S1 2024 -	
29/02/2024	Indicateurs trimestriels T4-2023
26/03/2024	Résultats au 31/12/2023 & projet de Fusion-Absorption
30/04/2024	Comptes consolidés au 31/12/2023
30/04/2024	Comptes sociaux au 31/12/2023
30/04/2024	RAPPORT FINANCIER ANNUEL 2023
24/05/2024	Formulaire de vote par correspondance -AGOA- 25/06/2024
24/05/2024	Formulaire de vote par procuration -AGOA- 25/06/2024
24/05/2024	Avis de convocation AGOA-Projets de résolutions
24/05/2024	INDICATEURS TRIMESTRIELS AU 31/03/2024
26/06/2024	COMMUNIQUE DE PRESSE POST AGO 25/06/2024

## ETATS FINANCIERS DES COMPTES SOCIAUX AU 30 JUIN 2024

BILAN - ACTIF		juin-24			EX - 2023
		BRUT	ATS	NET	
ACTIF IMMOBILISE	<b>IMMOBILISATIONS EN NON VALEURS (A)</b>	1 700 000,00	-1 530 000,00	170 000,00	340 000,00
	* Frais préliminaires				
	* Charges à répartir sur plusieurs exercices	1 700 000,00	-1 530 000,00	170 000,00	340 000,00
	* Primes de remboursement des obligations				
	<b>IMMOBILISATIONS INCORPORELLES (B)</b>	31 261 653,97	-23 961 618,58	7 300 035,39	7 627 013,70
	* Immobilisation en recherche et dévelop.	1 998 828,00	-1 998 828,00		
	* Brevets, marques, droits et valeurs similaires				
	* Fonds commercial	290 000,00		290 000,00	290 000,00
	* Autres immobilisations incorporelles	28 972 825,97	-21 962 790,58	7 010 035,39	7 337 013,70
	<b>IMMOBILISATIONS CORPORELLES (C)</b>	514 776 275,39	-435 876 010,22	78 900 265,17	68 491 500,23
	* Terrains	2 620 502,00		2 620 502,00	2 620 502,00
	* Constructions	111 374 567,75	-91 795 741,46	19 578 826,29	21 420 835,72
	* Installations techniques, matériel et outillage	345 925 692,01	-311 348 754,31	34 576 937,70	37 235 753,47
	* Matériel transport	9 117 543,75	-8 069 329,56	1 048 214,19	1 476 013,27
	* Mobilier, Mat de bureau et aménag. Divers	28 186 387,38	-24 662 184,89	3 524 202,49	3 523 538,87
	* Autres immobilisations corporelles				
	* Immobilisations corporelles en cours	17 551 582,50		17 551 582,50	2 214 856,90
	<b>IMMOBILISATIONS FINANCIERES (D)</b>	278 261 399,94	-21 177 355,13	257 084 044,81	259 300 760,31
	* Prêts immobilisés				
	* Autres créances financières	50 971 698,78		50 971 698,78	50 188 414,28
* Titres de participation	227 289 701,16	-21 177 355,13	206 112 346,03	209 112 346,03	
* Autres titres immobilisés				0,00	
<b>ECARTS DE CONVERSION -ACTIF (E)</b>					
* Diminution des créances immobilisées					
* Augmentation des dettes financières					
<b>TOTAL I (A+B+C+D+E)</b>	<b>825 999 329,30</b>	<b>-482 544 983,93</b>	<b>343 454 345,37</b>	<b>335 759 274,24</b>	
ACTIF CIRCULANT	<b>STOCKS (F)</b>	258 071 708,72	-6 154 110,06	251 917 598,66	238 022 946,73
	* Marchandises	43 437 203,22	-5 868 885,88	37 568 317,34	35 073 351,08
	* Marchandises en cours de route				
	* Matières et fournitures, consommables	123 802 297,92	-285 224,18	123 517 073,74	126 747 480,09
	* Matières et fourniture en cours de route				
	* Produits finis	90 832 207,58		90 832 207,58	76 202 115,56
	<b>CREANCES DE L'ACTIF CIRCULANT (G)</b>	599 619 789,21	-71 572 467,05	528 047 322,16	520 620 294,88
	* Fournis. débiteurs, avances et acomptes	3 709 975,92		3 709 975,92	1 918 868,46
	* Clients et comptes rattachés	471 885 269,49	-71 572 467,05	400 312 802,44	402 293 671,83
	* Personnel	2 075 592,95		2 075 592,95	305 912,12
	* Etat	59 046 784,48		59 046 784,48	65 243 760,08
	* Intérêts courus non échus				
	* Autres débiteurs	57 344 072,52		57 344 072,52	50 858 082,39
	* Comptes de régularisation-Actif	5 558 093,85		5 558 093,85	0,00
	<b>TITRES VALEURS DE PLACEMENT (H)</b>	144 000,00		144 000,00	144 000,00
<b>ECARTS DE CONVERSION-ACTIF (Eléments circulants)</b>	1 747 236,00		1 747 236,00	1 019 335,00	
<b>TOTAL II (F+G+H+I)</b>	<b>859 582 733,93</b>	<b>-77 726 577,11</b>	<b>781 856 156,82</b>	<b>759 806 576,61</b>	
TRESORERIE	<b>TRESORERIE-ACTIF</b>	34 052 280,82		34 052 280,82	8 306 182,26
	* Chèques et valeurs à encaisser	4 025 916,56		4 025 916,56	7 487 428,33
	* Banques, TG et CCP	29 975 480,95		29 975 480,95	812 818,01
	* Caisse, Régie d'avances et accreditifs	50 883,31		50 883,31	5 935,92
<b>TOTAL III</b>	<b>34 052 280,82</b>		<b>34 052 280,82</b>	<b>8 306 182,26</b>	
<b>TOTAL GENERAL I+II+III</b>	<b>1 719 634 344,05</b>	<b>-560 271 561,04</b>	<b>1 159 362 783,01</b>	<b>1 103 872 033,11</b>	

BILAN - PASSIF		juin-24	EX-2023
FINANCEMENT PERMANENT	<b>CAPITAUX PROPRES</b>		
	* Capital social	46 595 400,00	46 595 400,00
	* Prime d'émission, de fusion, d'apport	31 691 940,00	31 691 940,00
	* Ecart de réévaluation		
	* Réserve légale	4 659 540,00	4 659 540,00
	* Autres réserves	32 093 000,00	32 093 000,00
	* Report à nouveau (2)	241 949 412,40	237 728 281,77
	* Résultat nets en instance d'affectation (2)		
	* Résultat net de l'exercice (2)	28 079 499,68	46 156 990,63
	<b>Total des capitaux propres (A)</b>	<b>385 068 792,08</b>	<b>398 925 152,40</b>
	<b>CAPITAUX PROPRES ASSIMILES (B)</b>	<b>280 999,46</b>	<b>339 137,24</b>
	* Subvention d'investissement	280 999,46	339 137,24
	<b>DETTES DE FINANCEMENT (C)</b>	<b>153 499 709,07</b>	<b>179 862 634,48</b>
	* Autres dettes de financement	153 499 709,07	179 862 634,48
<b>PROVISIONS DURABLES POUR RISQUES ET CHARGES (D)</b>			
* Provisions pour risques			
* Provisions pour charges			
<b>ECARTS DE CONVERSION-PASSIF (E)</b>			
* Augmentation des créances immobilisées			
* Diminution des dettes de financement			
<b>Total I (A+B+C+D+E)</b>	<b>538 849 500,61</b>	<b>579 126 924,12</b>	
PASSIF CIRCULANT	<b>DETTES DU PASSIF CIRCULANT (F)</b>	<b>263 214 320,21</b>	<b>219 232 769,00</b>
	* Fournisseurs et comptes rattachés	107 712 545,00	110 191 841,34
	* Clients créditeurs, avances et acomptes	33 043 710,69	25 378 876,38
	* Personnel	12 490 927,73	12 010 979,55
	* Organisme sociaux	5 636 227,33	5 729 948,21
	* Etat	57 548 635,02	62 731 227,68
	* Comptes d'associés	41 935 860,00	
	* Autres créanciers	3 341 790,70	2 341 790,70
	* Comptes de régularisation passif	1 504 623,74	848 105,14
	<b>AUTRES PROVISIONS POUR RISQUES ET CHARGES (G)</b>	<b>3 747 236,00</b>	<b>3 019 335,00</b>
<b>ECARTS DE CONVERSION-PASSIF (Elements circulants) (H)</b>	<b>510 522,00</b>	<b>1 291 832,00</b>	
<b>Total II (F+G+H)</b>	<b>267 472 078,21</b>	<b>223 543 936,00</b>	
TRESORERIE	<b>TRESORERIE-PASSIF</b>	<b>353 041 204,19</b>	<b>301 201 172,99</b>
	* Crédits d'escompte		
	* Crédits de trésorerie	176 396 724,35	109 487 756,94
	* Banques	176 644 479,84	191 713 416,05
<b>Total III</b>	<b>353 041 204,19</b>	<b>301 201 172,99</b>	
<b>TOTAL GENERAL I+II+III</b>		<b>1 159 362 783,01</b>	<b>1 103 872 033,11</b>

COMPTES DE PRODUITS ET CHARGES				Au 30/06/2024
NATURE	OPERATIONS			TOTALS N-1
	PROPRE A L'EX 1	EX - N-1 2	TOTAUX DE L'EX 3=2+1	
<b>I PRODUITS D'EXPLOITATION</b>				
* Ventes de marchandises (en l'état)	49 385 820,12		49 385 820,12	34 500 482,81
* Ventes de biens et services produits	468 808 389,65		468 808 389,65	564 431 372,24
<b>chiffre d'affaires</b>	<b>518 194 209,77</b>		<b>518 194 209,77</b>	<b>598 931 855,05</b>
* Variation de stocks de produits (1)	14 630 092,02		14 630 092,02	-669 348,92
* Immo produites par l'E/ses-pr elle même				
* Subventions d'exploitation				
* Autres produits d'exploitation	504 754,00		504 754,00	526 756,00
* Reprises d'exploitation: transfert de chges		1 347 726,05	1 347 726,05	947 511,33
<b>Total I</b>	<b>533 329 055,79</b>		<b>534 676 781,84</b>	<b>599 736 773,46</b>
<b>II CHARGES D'EXPLOITATION</b>				
* Achats revendus(2) de marchandises	38 965 659,76		38 965 659,76	34 177 066,20
* Achats consommés(2) de métal	266 656 855,96		266 656 855,96	324 544 666,80
* Achats cons.(2) de mat et fournitures	80 625 510,77		80 625 510,77	96 359 315,53
* Autres charges externes	32 766 964,51		32 766 964,51	34 274 741,37
* Impôts et taxes	605 689,30		605 689,30	601 734,90
* Charges de personnel	54 179 654,08		54 179 654,08	55 408 558,85
* Autres charges d'exploitation	1 000 000,00		1 000 000,00	1 041 999,98
* Dotations d'exploitation	11 354 876,48		11 354 876,48	10 685 337,22
<b>Total II</b>	<b>486 155 210,86</b>	<b>0,00</b>	<b>486 155 210,86</b>	<b>557 093 420,85</b>
<b>III RESULTAT D'EXPLOITATION (I-II)</b>			<b>48 521 570,98</b>	<b>42 643 352,61</b>
<b>IV PRODUITS FINANCIERS</b>				
* Produits des titres de partic. et autres	2 973 300,00		2 973 300,00	2 973 300,00
* Gains de change	2 324 706,97		2 324 706,97	1 387 957,78
* Interêts et autres produits financiers	1 533 086,00		1 533 086,00	1 693 992,40
* Reprises financier : transfert charges		1 019 335,00	1 019 335,00	1 354 322,12
<b>Total IV</b>	<b>6 831 092,97</b>	<b>1 019 335,00</b>	<b>7 850 427,97</b>	<b>7 409 572,30</b>
<b>V CHARGES FINANCIERES</b>				
* Charges d'interêts	11 654 825,02		11 654 825,02	12 623 782,54
* Pertes de change	2 424 249,89		2 424 249,89	973 800,85
* Autres charges financières				
* Dotations financières	4 747 236,00		4 747 236,00	3 779 053,00
<b>Total V</b>	<b>18 826 310,91</b>		<b>18 826 310,91</b>	<b>17 376 636,39</b>
<b>VI RESULTAT FINANCIER (IV-V)</b>			<b>-10 975 882,94</b>	<b>-9 967 064,09</b>
<b>VII RESULTAT COURANT (III+VI)</b>			<b>37 545 688,04</b>	<b>32 676 288,52</b>
<b>VIII PRODUITS NON COURANTS</b>				
* Produits des cessions d'immo.	110 000,00		110 000,00	72 500,00
* Subventions d'équilibre				
* Reprises sur provisions d'INVEST		58 137,78	58 137,78	58 137,78
* Autres produits non courants	18 955,50		18 955,50	
* Reprises NC ; transferts de charges				
<b>Total VIII</b>	<b>128 955,50</b>	<b>58 137,78</b>	<b>187 093,28</b>	<b>130 637,78</b>
<b>IX CHARGES NON COURANTES</b>				
* VNA des immobilisations cédées	1 402,64		1 402,64	34 000,00
* Créances devenues irrécouv.			0,00	
* Autres charges non courantes	1 747 759,00		1 747 759,00	1 122 518,00
* Dotations non courantes aux Ats & Pvs				
<b>Total IX</b>	<b>1 749 161,64</b>		<b>1 749 161,64</b>	<b>1 156 518,00</b>
<b>X RESULTAT NON COURANT (VIII-IX)</b>			<b>-1 562 068,36</b>	<b>-1 025 880,22</b>
<b>XI RESULTAT AVANT IMPÔTS (VII+X)</b>			<b>35 983 619,68</b>	<b>31 650 408,30</b>
IMPÔTS SUR LES BENEFICES			7 904 120,00	7 779 200,00
<b>XIII RESULTAT NET (XI-XII)</b>			<b>28 079 499,68</b>	<b>23 871 208,30</b>
<b>XIV TOTAL DES PRODUITS (I+IV+VIII)</b>			<b>542 714 303,09</b>	<b>607 276 983,54</b>
<b>XV TOTAL DES CHARGES (II+V+IX+XIII)</b>			<b>514 634 803,41</b>	<b>583 405 775,24</b>
<b>XVI RESULTAT NET (total des pdts-total charges)</b>			<b>28 079 499,68</b>	<b>23 871 208,30</b>

## ETAT DES SOLDES DE GESTION

### I. Tableau de formation des Résultats (T.F.R)

		juin-24	juin-23
1	+ Ventes de Marchandises ( en l'état)	49 385 820,12	34 500 482,81
2	- Achats revendus de marchandises	38 965 659,76	34 177 066,20
I	= <b>MARGE BRUTES VENTES EN L'ETAT</b>	<b>10 420 160,36</b>	<b>323 416,61</b>
II	+ <b>PRODUCTION DE L'EXERCICE (3+4+5)</b>	<b>483 438 481,67</b>	<b>563 762 023,32</b>
3	Ventes de biens et services produits	468 808 389,65	564 431 372,24
4	Variation stocks produits	14 630 092,02	-669 348,92
5	Immo. produites par l'entreprise pour elle même		
III	- <b>CONSOMMATIONS DE L'EXERCICE(6+7)</b>	<b>380 049 331,24</b>	<b>455 178 723,70</b>
6	Achats consommés de matières et fournitures	347 282 366,73	420 903 982,33
7	Autres charges externes	32 766 964,51	34 274 741,37
IV	= <b>VALEUR AJOUTEE (I+II+III)</b>	<b>113 809 310,79</b>	<b>108 906 716,23</b>
8	+ Subventions d'exploitation		
9	- Impôts et taxes	605 689,30	601 734,90
10	- Charges de personnel	54 179 654,08	55 408 558,85
V	= <b>EXCEDENT BRUT D'EXPLOITATION (EBE) OU INSUFFISANCE BRUTE D'EXPLOITATION(IBE)</b>	<b>59 023 967,41</b>	<b>52 896 422,48</b>
11	+ Autres produits d'exploitation	504 754,00	526 756,00
12	- Autres charges d'exploitation	1 000 000,00	1 041 999,98
13	+ Reprises d'exploitation, transferts de charges	1 347 726,05	947 511,33
14	- Dotations d'exploitation	11 354 876,48	10 685 337,22
VI	= <b>RESULTAT D'EXPLOITATION(+ ou -)</b>	<b>48 521 570,98</b>	<b>42 643 352,61</b>
VII	+/- <b>RESULTAT FINANCIER</b>	<b>-10 975 882,94</b>	<b>-9 967 064,09</b>
VIII	= <b>RESULTAT COURANT</b>	<b>37 545 688,04</b>	<b>32 676 288,52</b>
IX	+/- <b>RESULTAT NON COURANT(+ ou -)</b>	<b>-1 562 068,36</b>	<b>-1 025 880,22</b>
15	- Impôts sur les résultats	7 904 120,00	7 779 200,00
X	= <b>RESULTAT NET DE L'EXERCICE</b>	<b>28 079 499,68</b>	<b>23 871 208,30</b>

### II. CAPACITE D'AUTOFINANCEMENT (C.A.F.) - AUTOFINANCEMENT

1	Résultat net de l'exercice		
	Bénéfice +	28 079 499,68	23 871 208,30
	Perte -		
2	+ Dotations d'exploitation (1)	7 069 176,83	7 176 087,35
3	+ Dotations financières (1)	3 000 000,00	
4	+ Dotations non courantes(1)		
5	- Reprises d'exploitation(2)		
6	- Reprises financières(2)		
7	- Reprises non courantes(2)	58 137,78	58 137,78
8	- Produits des cessions d'immobilisation	110 000,00	72 500,00
9	+ Valeurs nettes d'amortiss. des immo. cédées	1 402,64	34 000,00
I	<b>CAPACITE D'AUTOFINANCEMENT (C.A.F.)</b>	<b>37 981 941,37</b>	<b>30 950 657,87</b>
10	<b>Distributions de bénéfices</b>	<b>41 935 860,00</b>	<b>32 616 780,00</b>
II	<b>AUTOFINANCEMENT</b>	<b>-3 953 918,63</b>	<b>-1 666 122,13</b>

**TABLEAU DE FINANCEMENT DE L'EXERCICE**
**I SYNTHÈSE DES MASSES DU BILAN**

Au 30/06/2024

MASSES	Exercice		Variations a-b	
	Exercice a	précédent b	Emplois c	Ressources d
Financement Permanent	538 849 500,61	579 126 924,12	40 277 423,51	
Moins actif immobilisé	343 454 345,37	335 759 274,24	7 695 071,13	
<b>= Fonds de Roulement Fonctionnel (1-2) (A)</b>	<b>195 395 155,24</b>	<b>243 367 649,88</b>	<b>47 972 494,64</b>	
Actif circulant	781 856 156,82	759 806 576,61	22 049 580,21	
Moins passif circulant	267 472 078,21	223 543 936,00		43 928 142,21
<b>= Besoin de Financement global (4-5) (B)</b>	<b>514 384 078,61</b>	<b>536 262 640,61</b>		<b>21 878 562,00</b>
<b>TRESORERIE NETTE (Actif-Passif) = A-B</b>	<b>-318 988 923,37</b>	<b>-292 894 990,73</b>		<b>26 093 932,64</b>

**II EMPLOIS ET RESSOURCES**

I RESSOURCES STABLES DE L'EXERCICE (FLUX)	EXERCICE		EXERCICE PRECEDENT	
<b>* AUTOFINANCEMENT (A)</b>		<b>-3 953 918,63</b>		<b>28 161 462,09</b>
+ Capacité d'autofinancement		37 981 941,37		60 778 242,09
- Distributions de bénéfices		41 935 860,00		32 616 780,00
<b>* CESSIONS ET REDUCTIONS D'IMMO (B)</b>		<b>110 000,00</b>		<b>1 072 500,00</b>
+ Cessions d'immobilisations incorporelles				
+ Cessions d'immobilisations corporelles		110 000,00		72 500,00
+ Cessions d'immobilisations financières				
+ récupérations / créances immobilisées				1 000 000,00
<b>* AUGMENTATION DES CAPITAUX PROPRES ET ASSIMILES (C)</b>				
subvention d'investissement				
<b>AUG DES DETTES DE FINANCEMENT (D) (nettes de primes de remboursement)</b>				<b>175 000 000,00</b>
				175 000 000,00
<b>TOTAL RESSOURCES STABLES ( A +B+C+D)</b>		<b>-3 843 918,63</b>		<b>204 233 962,09</b>
<b>II EMPLOIS STABLES DE L'EXERCICE (FLUX)</b>				
<b>ACQUI &amp; AUG D'IMMOBILISATIONS ( E)</b>	<b>17 765 650,60</b>		<b>6 795 618,62</b>	
+ Acquisitions d'immobilisations incorpor.			608 680,24	
+ Acquisitions d'immobilisation corporelles	16 982 366,10		6 186 938,38	
+ Acquisitions d'immobilisation financières				
+ Augmentation des créances immob.	783 284,50			
<b>* REMB.DES CAPITAUX PROPRES (F)</b>				
<b>* REMB.DES DETTES DE FINANCEMENT (G)</b>	<b>26 362 925,41</b>		<b>52 433 551,68</b>	
<b>* EMPLOIS EN NON VALEURS (H)</b>				
<b>TOTAL II - EMPLOIS STABLES (E+F+G+H)</b>	<b>44 128 576,01</b>		<b>59 229 170,30</b>	
<b>III VARIATION DU B F G</b>		<b>21 878 562,00</b>		<b>127 083 715,14</b>
<b>IV VARIATION DE LA TRESORERIE</b>		<b>26 093 932,64</b>		<b>272 088 506,93</b>
<b>TOTAL GENERAL</b>	<b>44 128 576,01</b>	<b>44 128 576,01</b>	<b>331 317 677,23</b>	<b>331 317 677,23</b>

## ETAT DES CHANGEMENTS DE METHODES

NATURE DES CHANGEMENTS	JUSTIFICATION DU CHANGEMENT	INFLUENCE SUR LE PATRIMOINE LA SITUATION FINANCIERE ET LES RESULTATS
I. Changements affectant les méthodes comptables fondamentaux		NEANT
II. Changements affectant les règles de présentation		NEANT

## ETAT DES DEROGATIONS

INDICATION DES DEROGATIONS	JUSTIFICATION DES DEROGATIONS	INFLUENCE DES DEROGATIONS SUR LE PATRIMOINE, LA SITUATION FINANCIERE ET LES RESULTATS
I. Dérogations aux principes comptables fondamentaux		NEANT
II. Dérogations aux méthodes d'évaluation		NEANT
III. Dérogations aux règles d'établissement et de présentation des €		NEANT

## TABLEAU DES SURETES REELLES DONNEES OU RECUES

TIERS CREDITEURS OU TIERS DEBITEURS	Montant couvert par la sûreté	Nature (1)	Date et lieu d'inscription	Objet (2) (3)	Valeur comptable nette de la sûreté donnée à la date de clôture
Sûretés données				NEANT	
Sûretés reçues				NEANT	

(1) - Gage : 1Hypothèque : 2 Nantissement : 3 - Warrant : 4 - Autres : 5 - (à préciser)

(2) préciser si la sûreté est donnée au profit d'entreprises ou de personnes tierces ( sûretés données )  
( entreprises liées, associés, membres du personnel)

(3) préciser si la sûreté reçue par l'entreprise provient de personnes tierces autres que le débiteur (sûretés reçues)

## PASSIF EVENTUELS

La société a reçu en date du 03 juillet 2024 un avis de vérification portant sur l'impôt sur les sociétés (IS) et IS/RAS, la taxe sur la valeur ajoutée (TVA) l'impôt sur les revenus salariaux et assimilés (IR/Salaires) pour les exercices 2020 à 2023 ainsi que la contribution sociale de solidarité sur les bénéfices et revenus (CSS) .

Les déclarations sociales au titre de la CNSS des exercices 2020 à 2023 ne sont pas encore prescrites et pourraient faire l'objet de contrôle par l'administration et donner lieu à d'éventuels redressements.

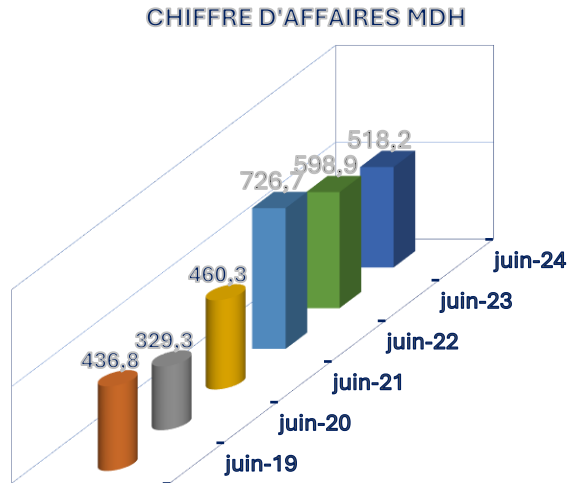
(b) Les stocks en admission temporaire sont sujets à une justification de leur réexportation vis-à-vis de l'administration des douanes dans un délai de deux ans à partir de la date de leur admission au Maroc.

En cas de différence avec la situation tenue par la douane, la société risque de devoir payer les droits de douanes et intérêts de retard sur les quantités considérées non réexportées dans les délais.

## II- ACTIVITES ET RESULTATS DU PERIMETRE SOCIAL

### A- CHIFFRE D'AFFAIRES

NATURE	juin-19	juin-20	juin-21	juin-22	juin-23	juin-24	20/219	21/20	22/21	23/22	24/23
Ventes de marchandises (en l'état)	30,8	43,5	38,1	49,2	34,5	49,4	41%	-12%	29%	-30%	43%
Ventes de biens et services produits	405,9	285,8	422,2	677,5	564,4	468,8	-30%	48%	60%	-17%	-17%
<b>Chiffre d'affaires</b>	<b>436,8</b>	<b>329,3</b>	<b>460,3</b>	<b>726,7</b>	<b>598,9</b>	<b>518,2</b>	<b>-25%</b>	<b>40%</b>	<b>58%</b>	<b>-18%</b>	<b>-13%</b>

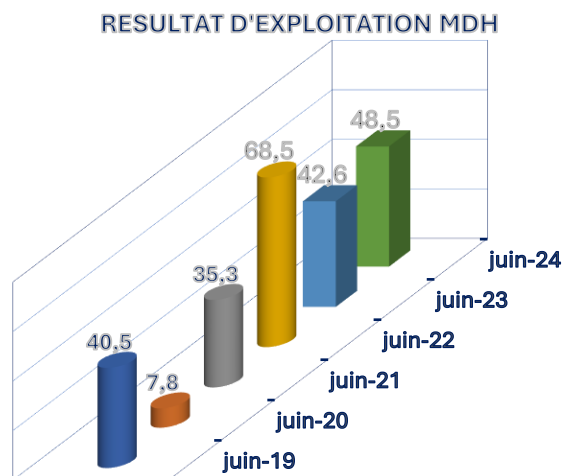


Le chiffre d'affaires cumulé à fin juin 2024 se situe à 518 MMAD, en baisse de 13% par rapport à la même période de l'année précédente. Cette variation s'explique par le repli de la demande à l'export et les cours baissiers de l'aluminium (LME).

## B- RESULTAT D'EXPLOITATION

Le résultat d'exploitation, a augmenté de 14%, malgré la baisse du chiffre d'affaires, grâce à la baisse des coûts de matière première en premier semestre (bonne gestion des approvisionnements en métal particulièrement).

NATURE	juin-19	juin-20	juin-21	juin-22	juin-23	juin-24	20/219	21/20	22/21	23/22	24/23
PRODUITS D'EXPLOITATION	462,6	341,1	461,3	750,1	599,7	534,7	-26%	35%	63%	-20%	-11%
CHARGES D'EXPLOITATION	422,1	333,3	425,9	681,6	557,1	486,2	-21%	28%	60%	-18%	-13%
<b>RESULTAT D'EXPLOITATION</b>	<b>40,5</b>	<b>7,8</b>	<b>35,3</b>	<b>68,5</b>	<b>42,6</b>	<b>48,5</b>	<b>-81%</b>	<b>353%</b>	<b>94%</b>	<b>-38%</b>	<b>14%</b>



## C- RESULTAT FINANCIER

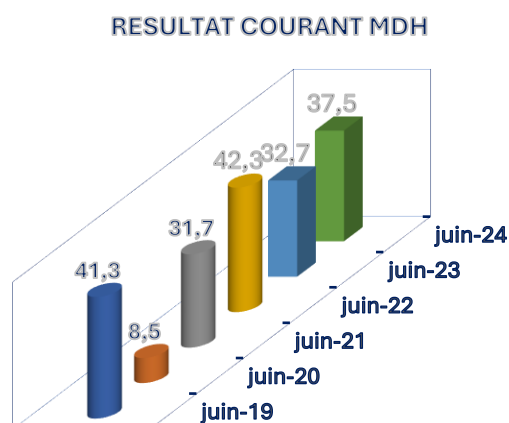
NATURE	juin-19	juin-20	juin-21	juin-22	juin-23	juin-24	20/19	21/20	22/21	23/22	24/23
PRODUITS FINANCIERS	9,2	11,0	10,4	11,0	7,4	7,9	19%	-6%	6%	-33%	6%
CHARGES FINANCIERES	8,4	10,3	14,0	37,3	17,4	18,8	23%	36%	166%	-53%	8%
RESULTAT FINANCIER	0,8	0,7	- 3,6	- 26,3	- 10,0	- 11,0	-16%	-615%	620%	-62%	10%

Le résultat financier a atteint -11 MDH à fin juin 2024 contre -10 MDH à fin juin 2023.

## D- RESULTAT COURANT

Le résultat courant à fin juin 2024 est arrêté à 37,5 MDH, contre 32,7 MDH à fin juin 2023 soit une hausse de 15%.

NATURE	juin-19	juin-20	juin-21	juin-22	juin-23	juin-24	20/219	21/20	22/21	23/22	24/23
RESULTAT COURANT	41,3	8,5	31,7	42,3	32,7	37,5	-79%	272%	33%	-23%	15%



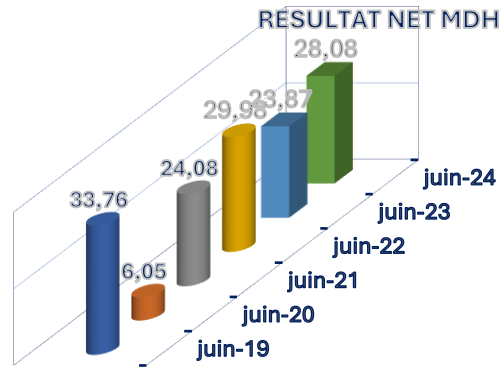
## E- RESULTAT NON COURANT

Le résultat non courant s'est établi à -1.6 MDH à fin juin 2024, expliqué principalement par la contribution de la solidarité sociale.

## F- RESULTAT NET

NATURE	juin-19	juin-20	juin-21	juin-22	juin-23	juin-24	20/219	21/20	22/21	23/22	24/23
RESULTAT NET	33,8	6,1	24,1	30,0	23,9	28,1	-82%	298%	25%	-20%	18%

Le résultat net à fin juin 2024 a augmenté de 18% par rapport à l'exercice précédent pour s'établir à 28.1 MDH. L'impôt sur les sociétés s'élève à 7.9 MDH.



## G- FINANCEMENT

**Les dettes de financement au 30/06/2024 sont arrêtées à 153,50- MDH. La société avait contracté :**

- Un crédit moyen terme de 30 MDH sur une durée de 7 ans au taux annuel de 4,16% pour le renforcement du fonds de roulement de la société contracté le 01/04/2019. Le remboursement trimestriel est de 1 121.72 KDH. Le capital restant dû au 30/06/2024 s'élève à 11.38 MDH. Le terme est le 30 décembre 2026.
- Un crédit moyen terme de 30 MDH sur une durée de 7 ans au taux annuel fixe 4,16% pour le renforcement du fonds de roulement de la société contracté le 18/03/2019. Le remboursement trimestriel est de 1 071 KDH. Le capital restant dû au 30/06/2024 s'élève à 7.5 MDH. Le terme est le 5 mars 2026.
- Un CMT de 75 MDH sur une durée de 7 ans au taux annuel fixe de 5% contracté le 04/01/2023. Le remboursement mensuel est de 811,96 KDH à partir du 05/06/2023. Le capital restant dû au 30/06/2024 s'élève à 64.75 MDH. Le terme est le 05/02/2030.
- Un CMT de 50 MDH sur une durée de 5 ans au taux annuel fixe de 5,25% contracté le 22/05/2023. Le remboursement trimestriel est de 2,5 MDH à partir du 05/09/2023. Le capital restant dû au 30/06/2024 s'élève à 40 MDH. Le terme est le 05/06/2028.
- Un CMT de 50 MDH sur une durée de 2 ans au taux annuel fixe de 5,25% contracté le 23/06/2023. Le remboursement mensuel est de 2,06 MDH à partir du 11/09/2023. Le capital restant dû au 30/06/2024 s'élève à 29.86 MDH. Le terme est le 11/08/2025.

## H- TRESORERIE

La trésorerie nette au 30/06/2024 s'établit à -319 MDH contre -292,89 MDH au 31/12/2023. Les crédits de trésorerie s'élèvent à -176 MDH : -101 MMAD des crédits de refinancements et -75 MMAD des crédits SPOT et -143 MDH en facilité de caisse.

## I- Délais de paiement des fournisseurs

Conformément à l'Article 78.4 de la loi 31-10 nous joignons, en annexe au présent rapport, l'état faisant apparaître le détail des soldes fournisseurs au 30/06/2024

### ANNEXE 1 : DECOMPOSITION PAR ECHEANCE DU SOLDE DES DETTES FOURNISSEURS AU 30.06.2024

ANNEXE 1 : DECOMPOSITION PAR ECHEANCE DU SOLDE DES DETTES FOURNISSEURS AU 30 06 2024

Date de clôture	1	(A) Montant des dettes fournisseurs à la clôture A=B+C+D+E+F	(B) Montant des dettes non échues	Montant des dettes échues			
				(C) dettes échues de moins 30 jours	(D) dettes échues entre 31 et 60 jours	(E) dettes échues entre 61 et 90 jours	(F) dettes échues du plus de 90 jours
	1	1	2	1	1	1	3
30 06 2024	FOURNISSEURS LOCAUX	35 411 999,09	30 728 152,41	9 553,26			4 674 293,42
30 06 2024	FOURNISSEURS ETRANGERS	45 351 371,94	32 498 864,42	1 402 325,55	109 038,59	1 371 808,18	9 969 335,20
30 06 2024	EFFETS A PAYER	6 634 718,65	6 634 718,65				
30 06 2024	FOURNISSEURS, FACTURES NON PARVENUES	20 089 455,32	20 089 455,32				
30 06 2024	FOURNISSEURS, MARCHANDISES EN ROUTE						
	TOTAL	107 487 545,00	89 951 190,80	1 411 878,81	109 038,59	1 371 808,18	14 643 628,62

## J- OPERATIONS, INFORMATIONS POST CLOTURE

Néant

## K- MODIFICATIONS INTERVENUES DANS LA PRESENTATION DES COMPTES

Aucune modification n'est intervenue dans la présentation des comptes et dans les méthodes d'évaluation.

### III- ETATS FINANCIERS DES COMPTES CONSOLIDES AU 30 JUIN 2024

#### A- BILAN CONSOLIDE

BILAN ACTIF ( EN M MAD)	juin-24	déc.-23
<b>Actif immobilisé</b>	<b>251 022,22</b>	<b>251 179,70</b>
- Ecart d'acquisition	1 093,23	1 126,36
- Immobilisations incorporelles	12 161,65	13 686,45
- Immobilisations corporelles	207 962,59	203 706,38
- Immobilisations financières	5 912,30	5 129,02
- Titres mis en équivalence	23 892,44	27 531,50
<b>Actif circulant</b>	<b>855 387,66</b>	<b>872 834,36</b>
- Stocks et en cours	371 674,24	371 058,17
- Clients et comptes rattachés	362 361,38	376 006,79
- Impôts différés actifs	1 732,20	1 783,01
- Etat	95 200,71	112 642,12
- Autres créances et comptes de régularisation	24 275,14	11 200,27
- Valeurs mobilières de placement	144,00	144,00
<b>Disponibilités</b>	<b>67 132,20</b>	<b>21 412,66</b>
<b>TOTAL DE L'ACTIF</b>	<b>1 173 542,08</b>	<b>1 145 426,72</b>
<b>BILAN PASSIF ( EN M MAD)</b>	<b>juin-24</b>	<b>déc.-23</b>
<b>CAPITAUX PROPRES</b>		
- Capital	46 595,40	46 595,40
- Primes d'émission	32 482,04	32 482,04
- Réserves consolidées	124 991,19	160 946,40
- Résultats consolidés	23 325,19	6 674,11
<b>Capitaux propres part du Groupe</b>	<b>227 393,82</b>	<b>246 697,94</b>
- Intérêts minoritaires	19 836,12	21 862,58
<b>Total Capitaux propres</b>	<b>247 229,93</b>	<b>268 560,52</b>
<b>Passif à long terme</b>	<b>224 835,44</b>	<b>264 690,50</b>
<b>Passif circulant</b>	<b>284 213,67</b>	<b>256 385,30</b>
- Fournisseurs et comptes rattachés	122 986,82	142 872,52
- Autres dettes et comptes de régularisation	81 090,68	29 237,17
- Etat	77 925,20	82 026,89
- Provisions pour risques et charges	2 205,00	2 205,00
- Impôts différés passifs	5,97	43,72
<b>Trésorerie passif</b>	<b>417 263,03</b>	<b>355 790,40</b>
<b>TOTAL DU PASSIF</b>	<b>1 173 542,08</b>	<b>1 145 426,72</b>

## B- COMPTES DE PRODUITS ET DE CHARGES CONSOLIDE

COMPTES DE PRODUITS ET CHARGES HT ( EN M MAD)	juin-24	juin-23
Chiffres d'affaires	605 385,11	670 762,39
Variation de stocks de produits	- 6 592,54	- 5 484,89
Immo. produites par l'entreprise pour elle-même	-	
Autres produits d'exploitation	874,15	585,43
Achats consommés	423 762,61	500 339,27
Charges externes	34 142,94	34 978,48
Charges de personnel	67 535,43	69 466,70
Autres charges d'exploitation	1 165,00	1 207,05
Impôts et taxes	1 043,11	1 149,48
Dotations d'exploitation	13 064,47	15 187,11
<b>Résultat d'exploitation</b>	<b>58 953,16</b>	<b>43 534,85</b>
Charges et produits financiers	- 19 531,51	- 20 550,70
<b>Résultat courant des entreprises intégrées</b>	<b>39 421,65</b>	<b>22 984,16</b>
	-	
<b>Charges et produits non courants</b>	<b>- 2 297,50</b>	<b>- 1 090,20</b>
Impôts sur les résultats	9 313,30	11 250,31
<b>Résultat net des entreprises intégrées</b>	<b>27 810,84</b>	<b>10 643,64</b>
Quote part dans les résultats des entreprises MEQ	- 3 278,23	- 5 122,16
Dotations aux ats des écarts d'acquisition	33,13	33,13
<b>Résultat net de l'ensemble consolidé</b>	<b>24 499,48</b>	<b>5 488,35</b>
Intérêts minoritaires	1 174,29	843,68
<b>Résultat net (Part du groupe)</b>	<b>23 325,19</b>	<b>4 644,66</b>

## C- TABLEAU DE VARIATION DES CAPITAUX PROPRES CONSOLIDES

Tableau de variation des capitaux propres au 30.06.2024

Tableau de variation des capitaux propres consolidé Juin 2024 MMAD	Capital	Primes d'émission	Rves et résultat consolidés	Total part groupe	Minoritaires	Total
<b>Situation au 31 Décembre 2023</b>	<b>46,6</b>	<b>32,5</b>	<b>167,6</b>	<b>246,7</b>	<b>21,9</b>	<b>268,6</b>
Distribution de dividendes			- 41,9	- 41,9	- 2,9	- 44,8
Résultat net de l'exercice			23,3	23,3	1,2	24,5
Variation titres M.E.Q			- 0,4	- 0,4		- 0,4
Variation périmètre			- 0,4	- 0,4	- 0,3	- 0,7
Autres variations			0,0	0,0		0,0
<b>Situation au 30 juin 2024</b>	<b>46,6</b>	<b>32,5</b>	<b>148,3</b>	<b>227,4</b>	<b>19,8</b>	<b>247,2</b>

## D- TABLEAU DES FLUX DE TRESORERIE CONSOLIDE

### TABLEAU DES FLUX DE TRESORERIE CONSOLIDE (EN M MAD)

Flux de trésorerie liés à l'activité	Au 30 06 2024	Au 31 12 2023
<b>Résultat Net des sociétés intégrées :</b>	<b>27,8</b>	<b>25,5</b>
<b>Elimination des charges et produits sans incidence sur la trésorerie ou non liés à l'activité</b>		
Dotations d'exploitations	12,2	26,7
Variation des impôts Différés :	0,0	3,3
Plus-values des cessions, nettes d'impôt:	- 0,1	0,6
<b>Capacité d'autofinancement des sociétés intégrées :</b>	<b>40,0</b>	<b>56,0</b>
Dividendes recus des sociétés mises en équivalence :		
Variation du besoin en fonds de roulement lié à l'activité :	45,3	204,1
<b>Flux net de Trésorerie Généré par l'activité :</b>	<b>85,2</b>	<b>260,2</b>
<b>Flux de trésorerie liés aux opérations d'investissement ;</b>		
Acquisition des immobilisations CORPO/INCORP	- 16,9	- 9,4
Acquisition des immobilisations Financières (en net)	- 0,8	1,9
Cessions d'immobilisations, nettes d'impôt	0,1	0,7
Incidence de variation de périmètre		
<b>Flux de trésorerie liés aux opérations d'investissement</b>	<b>- 17,6</b>	<b>- 6,8</b>
<b>Flux de trésorerie liés aux opérations de financement</b>		
Dividendes versés aux actionnaires de la société mère	- 41,9	- 32,6
Dividendes versés aux minoritaires des sociétés intégrées	- 2,9	- 2,9
Augmentation de capital en numéraire	0,4	- 1,7
Emissions d'emprunts		175,0
Remboursement d'emprunt	- 39,4	- 78,1
Autres variations	0,4	0,0
<b>Flux net de trésorerie liés aux opérations de financement</b>	<b>- 83,4</b>	<b>59,7</b>
<b>Variation de trésorerie</b>	<b>- 15,8</b>	<b>313,1</b>
Trésorerie d'ouverture	- 334,4	- 647,5
Trésorerie de clôture	- 350,1	- 334,4

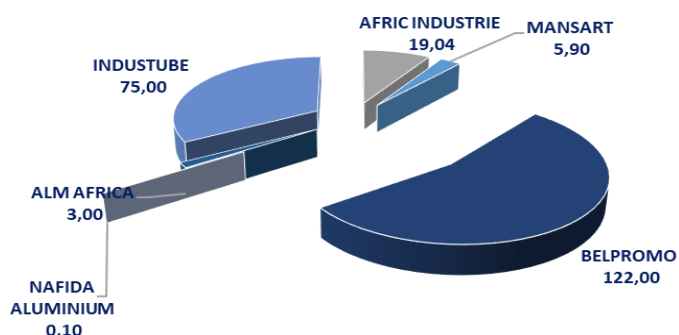
## IV- ACTIVITES ET RESULTATS DU PERMITRE CONSOLIDE

### A- PERIMETRE DE CONSOLIDATION DU GROUPE ALUMINIUM DU MAROC

Société	Activité	% Contrôle	% Intérêt	Méthode de consolidation
Afric Industries	Abrasif et l'adhésif	51%	51%	Intégration globale
Industube	Fabricant de tube en acier	100%	100%	Intégration globale
Belpromo	Immobilière	100%	100%	Intégration globale
Mansart	Immobilière	100%	100%	Intégration globale
Nafida	Immobilière	100%	100%	Intégration globale
ALM Africa	Négoce articles en Aluminium	100%	100%	Intégration globale
ALM Sénégal	Négoce articles en Aluminium	51%	51%	Intégration proportionnelle
LA ROSERAIE DE L'ATLAS	Hôtellerie	29%	27%	Mise en équivalence
BALCONY RESIDENCES S.A	Immobilière	35%	28%	Mise en équivalence

### B- TITRES DE PARTICIPATION AU 30 06 2024

#### LES TITRES DE PARTICIPATION



## C- RESULTAT CONSOLIDE PAR FILIALE – JUN 2024

### CONTRIBUTION 30 06 2024

Entités	CA	CA%	Rtat net Social	Retraitements	RESULTAT MEQ	Résultats minoritaires	Résultat net consolidé 30/06/2024	Résultat net consolidé 30/06/2023
<b>ADM</b>	515 722	85%	28 079	-504			27 575	17 114
<b>AFI</b>	17 373	3%	2 348	16		-1 174	1 189	845
<b>INDUSTUBE</b>	71 780	12%	-2 313	-70			-2 383	-7 884
<b>ALM AFRICA</b>	-		-454	-16			-471	-369
<b>BELPROMO</b>	510	0%	666	-131			535	447
<b>MANSART</b>	-		5	-			5	-3
<b>NAFIDA</b>		0%	153	-			153	144
<b>ALM SEN</b>								-529
<b>ALM CI</b>								
<b>LRA</b>					-3 278		-3 278	-5 122
<b>TOTAL</b>	605 385	100%	28 483	-705	-3 278	-1 174	23 325	4 644

## V- INFORMATIONS COMPLEMENTAIRES

### A- ACTIVITE DU GROUPE

#### 1. Aluminium du Maroc

Aluminium du Maroc, société anonyme au capital de 46 595 400 DH, installée à la zone industrielle de Tanger, est la première société marocaine spécialisée dans la conception et la fabrication de profilés en alliages d'aluminium pour le bâtiment et l'industrie.

Aluminium du Maroc a été créée en 1976, dans le cadre d'un partenariat entre la famille El Alami et le groupe Péchiney. Ce dernier absorbé d'abord par Alcan en 2003 puis par Rio Tinto en 2007.

Aluminium du Maroc est un acteur majeur au niveau international dans la production et la transformation de l'aluminium. Depuis sa création, Aluminium du Maroc s'appuie sur un savoir-faire unique, développé en partenariat avec des producteurs de renommée internationale. Grâce à la modernisation continue de son outil de production, la société bénéficie d'équipements techniques de dernière génération. L'extension du bâtiment AMG pour accueillir un atelier pour la fabrication des menuiseries de la Gamme Hyline, et un atelier de préfabrication pour les pergolas, garde-corps, portails et volets roulants.

Aluminium du Maroc est la société mère. Le terme Groupe fait référence à l'ensemble économique composé de la société Aluminium du Maroc et de ses filiales consolidées. Le groupe est organisé autour des activités manufacturières notamment la fabrication des profilés en aluminium, la fabrication des tubes en acier, la production de papier abrasif et la distribution de l'aluminium et des activités immobilières, principalement à travers la société Belpromo.

## 2. Belpromo

BELPROMO est une société anonyme créée par Aluminium du Maroc en 1994, son siège social est établi à c/o Aluminium du Maroc zone industrielle route de Tétouan – Tanger, C'est une société immobilière, qui détient des immeubles destinés à la location. Elle loue des locaux à Aluminium du Maroc, ces derniers sont exploités sous forme de plateforme de distribution de la gamme Profils Systèmes et aussi abrite son siège commercial. Le regroupement des actifs immobilier du Groupe au sein de Belpromo a concerné :

- L'acquisition des terrains et constructions de la société Mansart
- L'acquisition de l'agence commerciale de la société Aluminium du Maroc à Marrakech
- L'acquisition du Showroom de la société Aluminium du Maroc à Casablanca (en cours)

## 3. Mansart

Mansart est une société immobilière acquise par Aluminium du Maroc en décembre 2004, elle dispose d'un local de 2800 m<sup>2</sup>, ce dernier a été cédé à la société immobilière BELPROMO en 2020.

## 4. Nafida Aluminium

NAFIDA Aluminium est une société immobilière créée par Aluminium du Maroc en septembre 2004, son activité principale est l'acquisition, l'exploitation et location de tous biens et droits mobiliers et immobiliers et la promotion immobilière sous toutes ses formes, elle loue 2 locaux à la société mère.

## 5. Afric Industries

AFRIC INDUSTRIES est acquise par Aluminium du Maroc en juillet 1993, elle est spécialisée dans la production de papiers abrasifs, la fabrication des accessoires d'aluminium, et la distribution de joints d'étanchéité.

## 6. Industube

Industube est le leader du tube acier soudé au Maroc, elle a été créée en 1976 à l'initiative du groupe Marocain El Alami et de Vallourec, 1er transformateur d'acier français

INDUSTUBE est acquise par Aluminium du Maroc en décembre 2012.

La société Industube est spécialisée dans la production de 3 grandes familles de produits : le tube de conduite, le tube de structure pour l'architecture, et le tube pour armature de serre, qui répondent aux multiples besoins des marchés du bâtiment, de l'industrie et de l'agriculture. Forte de son succès croissant et son implantation de plus en plus importante sur le marché, Industube s'est également lancée dans la production des profilés tubulaires en acier galvanisés avec le procédé « sendzimir » et en galvanisation à chaud, ce qui fait d'INDUSTUBE le leader marocain de ces secteurs.

La société a aussi débuté la production des profilés en aluminium en Mai 2019, avec l'installation d'une presse et d'une ligne de thermolaquage des profilés aluminium.

## 7. ALM Africa

ALM AFRICA est une société créée par Aluminium du Maroc en 2014, elle détient une filiale africaine : ALM Sénégal à DAKAR.

### B- SYNTHÈSE DES PRINCIPES COMPTABLES ET MÉTHODES D'ÉVALUATION DU GROUPE

Les principales règles et méthodes du Groupe sont les suivantes :

#### 1. Principes et méthodes de consolidation

Les états financiers consolidés du Groupe Aluminium du Maroc sont préparés conformément à l'avis N° 5 du Conseil National de la Comptabilité (CNC) du 26/05/2005 ;

##### 1.1. Périmètre et méthodes de consolidation

Les Sociétés dans lesquelles le groupe exerce directement ou indirectement le contrôle exclusif sont consolidées selon la méthode d'intégration globale.

La filiale Africaine de la société ALM Africa, ALM Sénégal dont l'activité principale est la commercialisation et le négoce des produits de la société ALUMINIUM DU MAROC dans le marché de ces pays, est intégrée proportionnellement du fait qu'elle est contrôlée d'une manière conjointe avec un partenaire local et selon la méthode du cours de clôture.

Les filiales LRA et Balcony ne sont pas contrôlées par le groupe. Toutefois, étant présent dans les organes de gouvernance de ces entités, le groupe y exerce une influence notable dans la gestion. Ces entités ont été intégrées au périmètre de consolidation par la méthode de la mise en équivalence.

##### 1.2. Liste des sociétés consolidées & périmètre de consolidation

Société	Activité	% Contrôle	% Intérêt	Méthode de consolidation
Afric Industries	Abrasif et l'adhésif	51%	51%	Intégration globale
Industube	Fabricant de tube en acier	100%	100%	Intégration globale
Belpromo	Immobilière	100%	100%	Intégration globale
Mansart	Immobilière	100%	100%	Intégration globale
Nafida	Immobilière	100%	100%	Intégration globale
ALM Africa	Négoce articles en Aluminium	100%	100%	Intégration globale
ALM Sénégal	Négoce articles en Aluminium	51%	51%	Intégration proportionnelle
LA ROSERAIE DE L'ATLAS	Hôtellerie	29%	27%	Mise en équivalence
BALCONY RESIDENCES S.A	Immobilière	35%	28%	Mise en équivalence

##### 1.3. Date de clôture

Les sociétés du Groupe Aluminium du Maroc clôturent leurs comptes semestriels au 30 juin et les comptes annuels au 31 décembre.

## 2. Méthodes d'évaluation

### 2.1. Ecart d'acquisition

L'écart d'acquisition dégagé suite à l'acquisition d'une filiale est, soit amorti sur la durée du business plan ayant servi à déterminer le prix d'acquisition, soit affecté aux postes d'actifs ayant subi une réévaluation.

Pour le groupe Aluminium du Maroc, les écarts d'acquisition concernent les sociétés Mansart, Afric Industries et Industube, et sont comptabilisés selon les méthodes suivantes :

- L'écart d'acquisition sur la société Mansart est affecté à la valeur du terrain,
- L'écart d'acquisition sur la société Industube est affecté conjointement à la valeur du terrain et des constructions. La partie affectée aux constructions a été amortie sur 10 ans. L'écart d'acquisition négatif constaté lors de l'acquisition de la deuxième tranche des titres a été comptabilisée en provisions pour risques et charges
- L'écart d'acquisition sur la société Afric Industries est amorti sur une durée de 25 ans.

### 2.2. Immobilisations incorporelles

Elles comprennent essentiellement les logiciels AS 400 et JDE, ils sont totalement amortis. A cela s'ajoute un fond commercial acquis par AFRIC Industries pour KMAD 3 500 et un autre par Industube pour 1 000 KMAD.

### 2.3. Immobilisations corporelles

Elles sont enregistrées à leur coût d'acquisition ou de production.

Les amortissements sont calculés selon le mode linéaire et selon les durées de vie ci-après :

- Constructions : 20 ans
- Installations techniques, matériel et outillage : 10 ans
- Matériel de transport : 5 ans
- Mobilier et matériel de bureau : 10 ans
- Matériel informatique : 5 ans

Les opérations de crédit- bail sont retraitées comme des acquisitions d'immobilisations lorsqu'elles sont significatives.

Les plus-values de cession intra-groupe sont annulées lorsqu'elles sont significatives.

### 2.4. Immobilisations financières

Les titres de participation non consolidés figurent au bilan à leur coût d'acquisition.

Une provision pour dépréciation est éventuellement constituée après analyse, au cas par cas, des situations financières de ces sociétés.

Les prêts immobilisés intra-groupe sont retraités par élimination.

## **2.5. Stocks**

Les stocks sont composés de Marchandises, Matières et fournitures consommables, produits finis et semi-finis et sont valorisés comme suit :

Les marchandises comportent principalement les accessoires de menuiserie, les joints, les blocs outils et les machines destinés à la vente en l'état, et sont valorisés selon la méthode du coût moyen pondéré.

Les matières et fournitures consommables regroupent les matières premières, les matières consommables, les pièces de rechanges et les fournitures consommables, et sont valorisés au coût moyen pondéré.

Les produits finis et encours de production industrielle sont évalués au coût direct atelier.

Le calcul de dépréciation des stocks est fondé sur une analyse des changements prévisibles de la demande, des technologies ou du marché afin de déterminer les stocks obsolètes ou en excès.

Les dépréciations sont comptabilisées parmi les charges d'exploitation courantes.

La marge sur stocks intra-groupe n'a pas été retraitée du fait de son caractère non significatif.

## **2.6. Créances et chiffre d'affaires**

Les créances sont enregistrées à leur valeur nominale. Une provision pour dépréciation est constatée au titre des créances contentieuses et des créances anciennes en fonction du risque lié à leur recouvrement. Le montant de la dépréciation prend en compte l'ancienneté de la créance et la capacité du débiteur à honorer sa dette.

Le chiffre d'affaires est enregistré dès lors que les produits sont livrés, ou bien que des services ou prestations sont rendues aux clients.

## **2.7. Provisions pour risques et charges**

Il s'agit de provisions évaluées à l'arrêté des comptes, destinées à couvrir des risques et des charges que des événements survenus, ou en cours, rendent probables, leurs objets sont clairement identifiés mais leur réalisation est incertaine.

## **2.8. Retraitement des impôts**

Les impôts sur le résultat regroupent tous les impôts assis sur le résultat, qu'ils soient exigibles ou différés.

L'évaluation des actifs et des passifs d'impôts différés repose sur l'utilisation des taux d'impôt qui ont été adoptés à la date de clôture. Tous les passifs d'impôts différés ont été comptabilisés.

Le taux d'impôt utilisé pour le calcul des impôts différés est de 23%.

## 2.9. Autres retraitements de consolidation

Toutes les transactions intragroupes, ainsi que les actifs et passifs réciproques significatifs entre les sociétés consolidées par intégration globale ou intégration proportionnelle sont éliminés. Il en est de même pour les résultats internes au groupe (dividendes...).

Les créances, dettes, produits et charges réciproques sont éliminés en totalité pour les entreprises intégrées globalement, dans la limite du pourcentage de détention pour les entreprises en intégration proportionnelle.

### C- Commentaire des comptes consolidés au 30 Juin 2024

#### 1- PRICIPAUX POSTES DU CPC CONSOLIDE

**Chiffre d'affaires consolidé part du groupe** (605,4 MMAD au 30/06/2024 vs +670,8 MMAD au 30/06/2023), soit une baisse de 10%.

**Résultat d'exploitation** (59 MMAD au 30/06/2024 vs +43,5 MMAD au 30/06/2023), soit une hausse de 35%

**Résultat financier** (-19,5 MMAD au 30/06/2024 vs -20,6 MMAD au 30/06/2023), soit une amélioration de 5%

**Le résultat consolidé part du Groupe** s'établit à 23,3 MDH au 30/06/2024 à comparer à 4,6 MDH au 30/06/2023 : en hausse de 18,7 MMAD

Le résultat net consolidé est impacté par la filiale Industube et la filiale « La Roseraie de l'Atlas » qui enregistrent une contribution négative au résultat.

**Le résultat net de l'ensemble consolidé** est de +24,5 MDH au 30/06/2024 à comparer à +5,5 MDH au 30/06/2023 : en hausse de 19 MMAD

#### 2- PRINCIPAUX POSTES DU BILAN CONSOLIDE

**Les immobilisations incorporelles** se sont établies à 12,2 MMAD au 30/06/2024 Vs 13,7 MMAD à fin décembre 2023, soit une baisse de -1,5 MMAD (-11%).

**Les immobilisations corporelles** se sont établies à 208 MMAD au 30/06/2024 Vs 203,7 MMAD à fin décembre 2023, soit une hausse de 4,3 MMAD (+2%).

**Les immobilisations financières** se sont établies à 5,9 MMAD au 30/06/2024 Vs 5,1 MMAD à fin décembre 2023, soit une hausse de 0,8 MMAD (+15%).

**Les titres mis en équivalence** se sont établis à 23,9 MMAD au 30/06/2024 Vs 27,5 MMAD à fin décembre 2023, soit une baisse de -3,6 MMAD.

**Les stocks** se sont établis à 371,7 MMAD à fin juin 2024 Vs 371,1 MMAD à fin 2023 en hausse légère de 0,6MMAD.

**Clients et comptes rattachés** (362,4 MMAD à fin juin 2024 Vs 376 MMAD à fin décembre 2023), soit une baisse de -13,6 MMAD

**Fournisseurs et comptes rattachés** (123 MMAD à fin juin 2024 Vs 142,9 MMAD à fin 2023 : soit une baisse de -19 MMAD

## VI- RAPPORT GENERAL DES COMMISSAIRES AUX COMPTES SOCIAUX AU 30 JUIN 2024



BDO, Audit, Tax & Advisory  
Rue Al Maysse AC9 Secteur 15 Hay  
Riad - Rabat - Maroc  
Téléphone : + 212 537 633 702  
Télécooie : + 212 537 633 711



A&T AUDITEURS CONSULTANTS  
Résidence Les 4 Temps, Bloc C  
Rue Al Yamane, N°57  
90 000 Tanger  
Maroc

Aux actionnaires de la société  
**ALUMINIUM DU MAROC S.A**  
Z. I., Route de Tétouan, BP 324, 90000  
Tanger \_ Maroc

### ATTESTATION D'EXAMEN LIMITE SUR LA SITUATION INTERMEDIAIRE D'ALUMINIUM DU MAROC S.A. (COMPTES SOCIAUX)

PERIODE DU 1<sup>ER</sup> JANVIER AU 30 JUIN 2024

En application des dispositions du Dahir portant loi n° 1-93-212 du 21 septembre 1993, tel que modifié et complété, nous avons procédé à un examen limité de la situation intermédiaire de la société ALUMINIUM DU MAROC S.A. comprenant le Bilan, le Compte de Produits et Charges ainsi qu'une sélection des Etats d'Informations Complémentaires (ETIC), relatifs à la période du 1<sup>er</sup> janvier au 30 juin 2024. Cette situation intermédiaire qui fait ressortir un montant de capitaux propres et assimilés de 385.349.792 MAD dont un bénéfice net de 28.079.500 MAD, relève de la responsabilité des organes de gestion de la société ALUMINIUM DU MAROC S.A.

Nous avons effectué notre mission selon les normes de la profession au Maroc relatives aux missions d'examen limité. Ces normes requièrent que l'examen limité soit planifié et réalisé en vue d'obtenir une assurance modérée que la situation intermédiaire ne comporte pas d'anomalie significative. Un examen limité comporte essentiellement des entretiens avec le personnel de la société et des vérifications analytiques appliquées aux données financières ; il fournit donc un niveau d'assurance moins élevé qu'un audit. Nous n'avons pas effectué un audit et, en conséquence, nous n'exprimons donc pas d'opinion d'audit.

Sur la base de notre examen limité, nous n'avons pas relevé de faits qui nous laissent penser que la situation intermédiaire, ci-jointe, ne donne pas une image fidèle du résultat des opérations du semestre écoulé ainsi que de la situation financière et du patrimoine de la société ALUMINIUM DU MAROC S.A arrêtés au 30 juin 2024, conformément au référentiel comptable admis au Maroc.

Nous vous renvoyons à l'état B15 joint à la présente attestation, qui expose le contrôle fiscal en cours dont fait objet la société ALUMINIUM DU MAROC S.A.

Nous portons également à votre attention le projet de fusion entre la société ALUMINIUM DU MAROC (société absorbante) et la société INDUSTUBE (société absorbée), dont le prospectus est toujours en cours validation à l'AMMC.

Notre conclusion n'est pas modifiée à l'égard de ces points.

Rabat & Tanger, le 27 septembre 2024

Les Commissaires aux Comptes

BDO Audit, Tax, Advisory  
Abderrahim GRINE  
Associé

BDO S.A.  
Audit, Tax & Advisory  
AC9/Rue Al Maysse Secteur 15 Hay  
Riad - Rabat - Maroc  
Téléphone : + 212 537 633 702  
Télécooie : + 212 537 633 711

A & T Auditeurs Consultants  
Nafeh AGOURRAM  
Associé

A&T AUDITEURS CONSULTANTS  
Résidence Les 4 Temps, Bloc C  
Rue Al Yamane, N° 57 - Tanger  
Téléphone : + 212 (0) 5 39 32 00

## VII- RAPPORT D'AUDIT SUR LES ETATS FINANCIERS CONSOLIDES AU 30 JUIN 2024



BDO, Audit, Tax & Advisory  
Rue Al Maysse AC9 Secteur 15 Hay  
Riad - Rabat - Maroc  
Téléphone : + 212 537 633 702  
Télécoie : + 212 537 633 711



A&T AUDITEURS CONSULTANTS  
Résidence Les 4 Temps, Bloc C  
Rue Al Yamane, N°57  
90 000 Tanger  
Maroc

Aux actionnaires de la société  
**ALUMINIUM DU MAROC S.A**  
Z. L., Route de Tétouan, BP 324, 90000  
Tanger \_ Maroc

### ATTESTATION D'EXAMEN LIMITE SUR LA SITUATION INTERMEDIAIRE DES COMPTES CONSOLIDES D'ALUMINIUM DU MAROC S.A.

PERIODE DU 1<sup>ER</sup> JANVIER AU 30 JUIN 2024

Nous avons procédé à un examen limité de la situation intermédiaire consolidée de la société ALUMINIUM DU MAROC S.A et ses filiales (Groupe ALUMINIUM DU MAROC) comprenant l'état de la situation financière et l'état du résultat global au terme du semestre couvrant la période du 1<sup>er</sup> janvier au 30 juin 2024. Cette situation intermédiaire qui fait ressortir un montant de capitaux propres consolidés totalisant 247.229.933 MAD dont un bénéfice net consolidé de 24.499.480 MAD, relève de la responsabilité des organes de gestion de la société ALUMINIUM DU MAROC S.A.

Nous avons effectué notre examen limité selon les normes de la profession au Maroc. Ces normes requièrent que l'examen limité soit planifié et réalisé en vue d'obtenir une assurance modérée que la situation intermédiaire consolidée citée au premier paragraphe ci-dessus ne comporte pas d'anomalie significative. Un examen limité comporte essentiellement des entretiens avec le personnel de la société et des vérifications analytiques appliquées aux données financières ; il fournit donc un niveau d'assurance moins élevé qu'un audit. Nous n'avons pas effectué un audit et, en conséquence, nous n'exprimons donc pas d'opinion d'audit.

Sur la base de notre examen limité, nous n'avons pas relevé de faits qui nous laissent penser que les états consolidés, ci-joints, ne donnent pas une image fidèle du résultat des opérations du semestre écoulé ainsi que de la situation financière et du patrimoine du Groupe ALUMINIUM DU MAROC arrêtés au 30 juin 2024, conformément aux normes comptables en vigueur.

Nous vous renvoyons à l'état « Autres informations » joint à la présente attestation, qui expose les contrôles fiscaux en cours dont font objet certaines filiales du groupe ALUMINIUM DU MAROC.

Notre conclusion n'est pas modifiée à l'égard de ce point.

Rabat & Tanger, le 27 septembre 2024

Les Commissaires aux Comptes

BDO Audit, Tax, Advisory  
Abderrahim GRINE  
Associé

BDO s.r.l.  
Audit, Tax & Advisory  
AC9 Secteur 15 Hay  
Riad - Rabat - Maroc  
Téléphone : + 212 537 633 702 (0 08)  
Télécoie : + 212 537 633 711  
0315376330081

A & T Auditeurs Consultants  
Nafeh AGOURRAM  
Associé

A&T AUDITEURS CONSULTANTS  
Résidence Les 4 Temps, Bloc C  
Avenue Abdelhak Guenoui  
Rue Al Yamane, N° 57 - Tanger  
Tél : +212 (0) 5 19 32 00 46