


ib maroc

COMMUNICATION FINANCIERE RESULTATS SEMESTRIELS AU 30 SEPTEMBRE 2009

AU 30 SEPTEMBRE 2009, LE CHIFFRE D'AFFAIRES EST EN NETTE PROGRESSION ET LES RESULTATS DÉGAGÉS POURSUIVENT LEUR TREND DE CROISSANCE SOUTENUE.

CHIFFRE D'AFFAIRES


+65%



+69MDH

RÉSULTAT D'EXPLOITATION

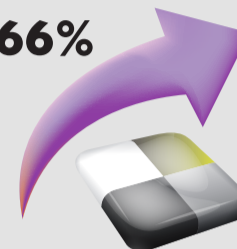
+57%



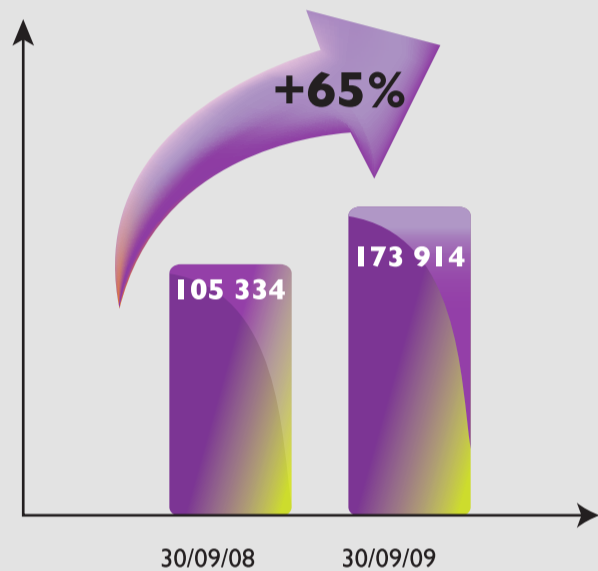
+8MDH

RÉSULTAT NET

+66%



+6MDH



CHIFFRE D'AFFAIRES

Au 30 septembre 2009, le chiffre d'affaires réalisé par IB Maroc, qui s'établit à **174 MDH**, affiche une croissance de **65%** par rapport à la même période précédente.

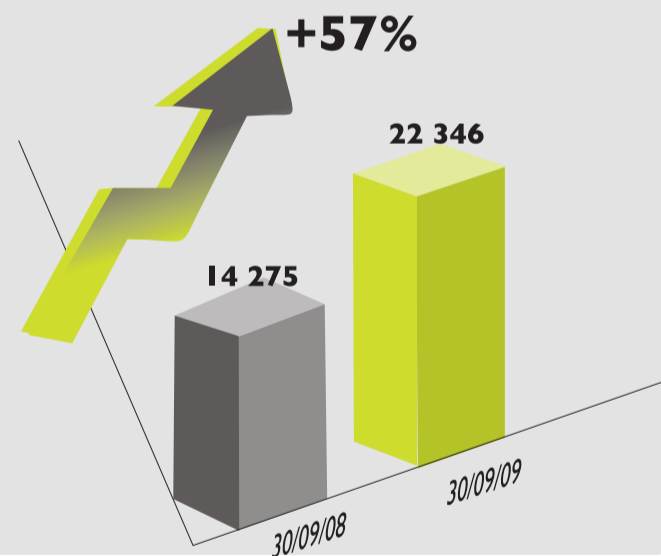
Ainsi, les prévisions annuelles au titre de l'exercice 2009-2010 fixées à **240 MDH** et annoncées par le conseil d'administration dans son rapport de gestion annuel, sont à hauteur de **73%** en terme de taux de réalisation après seulement une période de six mois d'activité.

IB Maroc a par ailleurs fortement développé au cours de ce premier semestre son activité à l'export dans différents pays (Sénégal, Algérie, Mauritanie et la République Démocratique du Congo).

La quote-part du chiffre d'affaires à l'export dans le chiffre d'affaires global s'établit autour de 10% au 30 septembre 2009.

RÉSULTAT D'EXPLOITATION

Les bonnes performances réalisées en terme de chiffre d'affaires et des marges ont permis, après absorption des charges générales d'exploitation, de dégager un résultat d'exploitation de **22,3 MDH** contre **14,3 MDH** à la fin de la même période précédente, avec un taux d'accroissement de **57%**.



+66%



8 664

14 384

30/09/08

30/09/09

RÉSULTAT NET

Au terme du premier semestre 2009/2010, IB Maroc a dégagé un résultat net de **14,3 millions**, égal au résultat annuel dégagé au titre de l'exercice 2008/2009 arrêté au 31 mars 2009.

Par rapport à la même période précédente, le résultat net dégagé au 30 septembre 2009 est en progression de 66% et représente **8%** du chiffre d'affaires à la même date.

BILAN (actif)

	SEMESTRE AU 30.09.09			EX. PRECEDENT
	Brut	Amortissements et provisions	Net	Net
ACTIF				
IMMOBILISATIONS EN NON VALEUR (A)	861 408,05	450 295,55	411 112,50	497 253,31
• Frais Préliminaires				
• Charges à répartir sur plusieurs exercices	861 408,05	450 295,55	411 112,50	497 253,31
• Primes de remboursement des obligations				
IMMOBILISATIONS INCORPORELLES (B)	280 866,97	253 158,22	27 708,75	44 946,37
• Immobilisation en recherche et développement				
• Brevets, marques, droits et valeurs similaires	280 866,97	253 158,22	27 708,75	44 946,37
• Fonds commercial				
• Autres immobilisations incorporelles				
IMMOBILISATIONS CORPORELLES (C)	22 048 300,45	7 101 550,00	14 946 750,45	14 875 921,20
• Terrains				
• Constructions	1 586 154,51	185 189,84	1 400 964,67	1 440 618,53
• Installations technique, matériel et outillage	1 416 258,62	1 416 258,62	4 687,53	4 687,53
• Matériel de transport	836 924,91	228 377,79	608 547,12	676 347,46
• Mobilier, matériel de bureau et aménagements divers	7 401 706,75	5 271 723,75	2 129 983,00	2 217 844,35
• Autres immobilisations corporelles				
• Immobilisations corporelles en cours	10 807 255,66		10 807 255,66	10 536 423,33
IMMOBILISATIONS FINANCIERES (D)	5 505 158,35	1 597 752,80	3 907 405,55	3 907 405,55
• Prêts immobilisés				
• Autres créances financières	1 815 993,35	1 268 952,80	547 040,55	547 040,55
• Titres de participation	3 689 165,00	328 800,00	3 360 365,00	3 360 365,00
• Autres titres immobilisés				
ECARTS DE CONVERSION - ACTIF (E)				
• Diminution des créances immobilisées				
• Augmentation des dettes de financement				
TOTAL I (A+B+C+D+E)	28 695 733,82	9 402 756,57	19 292 977,25	19 325 526,43
STOCKS (F)	45 204 579,43	13 909 568,38	31 295 011,05	27 256 903,22
• Marchandises	45 204 579,43	13 909 568,38	31 295 011,05	27 256 903,22
• Matières et fournitures consommables				
• Produits en cours				
• Produits intermédiaires et produits résiduels				
• Produits finis				
CREANCES DE L'ACTIF CIRCULANT (G)	279 314 800,45	8 329 183,05	270 985 617,40	170 979 282,77
• Fournisseurs débiteurs, avances et acomptes	623 267,57	381 746,67	241 520,90	587 887,59
• Clients et comptes rattachés	255 699 559,71	7 947 436,38	247 752 123,33	151 464 352,15
• Personnel	515 641,71		515 641,71	597 652,55
• Etat	16 505 379,72		16 505 379,72	14 193 195,55
• Comptes d'associés	2 956,00		2 956,00	2 956,00
• Autres débiteurs	1 289 082,51		1 289 082,51	1 084 048,60
• Comptes de régularisation, Actif	4 678 913,23		4 678 913,23	3 049 190,33
TITRES ET VALEURS DE PLACEMENT (H)	3 406 474,60		3 406 474,60	5 528 832,00
ECARTS DE CONVERSION - ACTIF (I)	607 328,97		607 328,97	409 242,24
(Eléments circulants)				
TOTAL II (F+G+H+I)	328 533 183,45	22 238 751,43	306 294 432,02	204 174 260,23
TRESORERIE ACTIF	5 403 288,97		5 403 288,97	5 418 408,82
• Chèques et valeurs à encaisser				
• Banques, T.G. et C.C.P.	5 392 931,78		5 392 931,78	5 415 929,01
• Caisses, régies d'avances et accreditifs	10 357,19		10 357,19	2 479,81
TOTAL III	5 403 288,97		5 403 288,97	5 418 408,82
TOTAL GENERAL I+II+III	362 632 206,24	31 641 508,00	330 990 698,24	228 918 195,48

BILAN (passif)

	Semestre 30.09.2009	EX. PRECEDENT 31.03.2009
PASSIF		
CAPITAUX PROPRES		
• Capital social ou personnel	41 748 600,00	41 748 600,00
• moins : actionnaires, capital souscrit non appelé		
Capital appelé.....		
dont versé 41 748 600		
• Primes d'émission, de fusion et d'apport	8 263 294,44	8 263 294,44
• Ecarts de réévaluation		
• Réserves légale	3 833 493,20	3 112 689,19
• Autres réserves	1 363 045,31	1 363 045,31
• Report à nouveau	28 652 914,50	27 482 318,25
• Résultats nets en instance d'affectation		
• Résultat net de l'exercice	14 303 252,31	14 416 080,26
Total des capitaux propres (A)	98 164 599,76	96 386 027,45
CAPITAUX PROPRES ASSIMILES (B)		
• Subventions d'investissement		
• Provisions réglementées		
DETTES DE FINANCEMENT (C)	10 488 504,04	11 300 761,70
• Emprunts obligataires		
• Autres dettes de financement	10 488 504,04	11 300 761,70
PROVISIONS DURABLES POUR RISQUES ET CHARGE (D)		200 000,00
• Provisions pour risques		200 000,00
• Provisions pour charges		
ECARTS DE CONVERSION PASSIF (E)	69 079,80	14 412,90
• Augmentation des créances immobilisées		
• Diminution des dettes de financement	69 079,80	14 412,90
TOTAL I (A+B+C+D+E)	108 722 183,60	107 901 202,05
DETTES DU PASSIF CIRCULANT (F)	152 256 881,52	97 665 898,02
• Fournisseurs et comptes rattachés	101 223 820,17	65 666 352,07
• Clients créditeurs, avances et acomptes	480 369,62	1 221 698,45
• Personnel	2 845 229,56	2 421 207,99
• Organismes sociaux	1 402 922,44	1 251 111,31
• Etat	28 437 419,30	22 389 236,25
• Comptes d'associés	13 252 604,09	588 966,27
• Autres créanciers	1 760 534,08	1 193 200,41
• Comptes de régularisation-passif	2 853 982,26	2 934 125,27
AUTRES PROVISIONS POUR RISQUE ET CHARGE (G)	4 131 604,16	3 703 656,80
ECARTS DE CONVERSION PASSIF (circulant) (H)	974 372,37	411 655,87
TOTAL II (F+G+H)	157 362 858,05	101 781 210,69
TRESORERIE - PASSIF	64 905 656,59	19 235 782,74
• Crédits d'escompte	14 946 566,40	
• Crédits de trésorerie	29 325 163,80	9 623 948,59
• Banques (soldes créditeurs)	20 633 926,39	9 611 834,15
TOTAL III	64 905 656,59	19 235 782,74
TOTAL GENERAL I + II + III	330 990 698,24	228 918 195,48

COMPTE DE PRODUITS ET CHARGES (hors taxes)

Exercice du 01/04/2009 au 30/09/2009

	NATURE	OPERATIONS		TOTAUX DU SEMESTRE 30.09.2009	TOTAUX DE LA PERIODE PRECEDENTE 30.09.2008
		Propres à l'Exercice 1	Concernant les exercices précédents 2		
I	PRODUITS D'EXPLOITATION				
	• Ventes de marchandises (en l'état)	129 423 855,89		129 423 855,89	58 350 506,62
	• Ventes de biens et services produits	44 490 361,88		44 490 361,88	46 983 539,17
	Chiffres d'affaires	173 914 217,77		173 914 217,77	105 334 045,79
	• Variation des stocks de produits(+/-) (1)				
	• Immobilisations produites par l'entreprise pour elle-même	217 975,00		217 975,00	150 234,01
	• Subventions d'exploitation				
	• Autres produits d'exploitation				
	• Reprises d'exploitation; transferts de charges	274 118,00		274 118,00	120 839,02
	TOTAL I	174 406 310,77		174 406 310,77	105 605 118,82
II	CHARGES D'EXPLOITATION				
	• Achats revendus(2) de marchandises	94 402 269,65		94 402 269,65	44 083 749,56
	• Achats consommés(2) de matières et fournitures	22 778 003,25	26 566,29	22 804 569,54	17 350 801,60
	• Autres charges externes	13 578 076,23	20 432,00	13 598 508,23	11 945 263,60
	• Impôts et taxes	280 079,30		280 079,30	261 170,35
	• Charges de personnel	18 072 663,23		18 072 663,23	15 495 753,05
	• Autres charges d'exploitation	142 858,00		142 858,00	79 365,08
	• Dotations d'exploitation	2 759 240,50		2 759 240,50	2 114 419,02
	TOTAL II	152 013 190,16	46 998,29	152 060 188,45	91 330 522,26
III	RESULTAT D'EXPLOITATION (I-II)			22 346 122,32	14 274 596,56
IV	PRODUITS FINANCIERS				
	• Produits de titres participations et autres titres immobilisés				
	• Gains de change	266 068,36		266 068,36	864 408,15
	• Intérêts et autres produits financiers				93 664,37
	• Reprises financières; transferts de charges	1 131 154,66		1 131 154,66	325 526,61
	TOTAL IV	1 397 223,02		1 397 223,02	1 283 599,13
V	CHARGES FINANCIERES				
	• Charges d'intérêts	1 503 050,39		1 503 050,39	1 021 764,11
	• Pertes de change	506 477,55	80 249,00	586 726,55	598 350,72
	• Autres charges financières	227 428,35		227 428,35	2 208,00
	• Dotations financières	607 328,97		607 328,97	695 583,09
	TOTAL V	2 844 285,26	80 249,00	2 924 534,26	2 317 905,92
VI	RESULTAT FINANCIER (IV - V)			-1 527 311,24	-1 034 306,79
VII	RESULTAT COURANT (III + VI)			20 818 811,08	13 240 289,77
VIII	PRODUITS NON COURANTS				
	• Produits des cessions d'immobilisations	80 000,00		80 000,00	
	• Subventions d'équilibre				
	• Reprises sur subventions d'investissement				
	• Autres produits non courants	79 146,23	620,83	79 767,06	32,58
	• Reprises non courants; transferts de charges				
	TOTAL VIII	159 146,23	620,83	159 767,06	32,58
IX	CHARGES NON COURANTES				
	• Valeurs nettes d'amortissements des immobilisations cédées	2 100,34		2 100,34	
	• Subventions accordées				
	• Autres charges non courantes	14 885,59	57,90	14 943,49	122 868,52
	• Dotations non courantes aux amortissements et aux provisions				526 945,90
	TOTAL IX	16 985,93	57,90	17 043,83	649 814,42
X	RESULTAT NON COURANT (VIII - IX)			142 723,23	-649 781,84
XI	RESULTAT AVANT IMPOTS (VII + X)			20 961 534,31	12 590 507,93
XII	IMPOTS SUR LES RESULTATS	6 658 282,00		6 658 282,00	3 917 435,00
XIII	RESULTAT NET (XI - XII)			14 303 252,31	8 673 072,93

XIV	TOTAL DES PRODUITS (I+IV+VIII)			175 963 300,85	106 888 750,53
XV	TOTAL DES CHARGES (II+V+IX+XII)			161 660 048,54	98 215 677,60
XVI	RESULTAT NET (total des produits-total de charges)			14 303 252,31	8 673 072,93

(1) Variation de stocks : augmentation(+), diminution (-).
(2) Achats revendus ou consommés : achats-variation de stock.

ATTESTATION DES COMMISSAIRES AUX COMPTES

Blank area for the attestation of the auditors.