

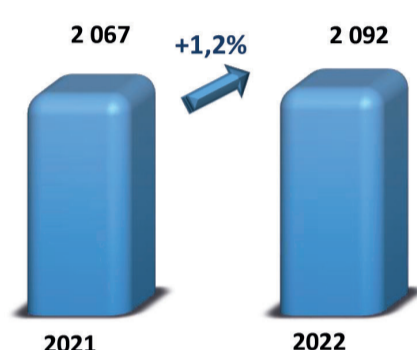


الوكالة الوطنية للموانئ  
+٠٥٢٠٥٢٠١٢٣٤٥٦٧٨٩٠  
Agence Nationale des Ports

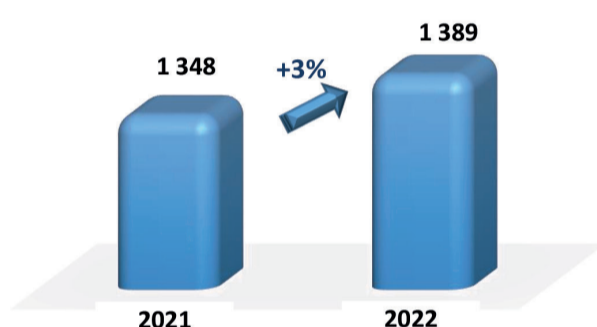
## COMPTES SOCIAUX

### RESULTATS FINANCIERS AU 31 DECEMBRE 2022

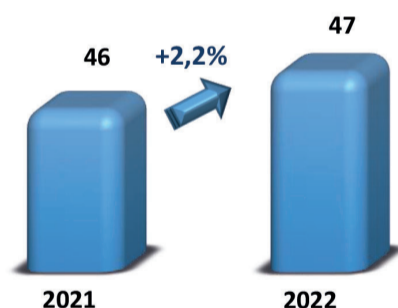
#### Chiffre d'affaires ANP en MDHS



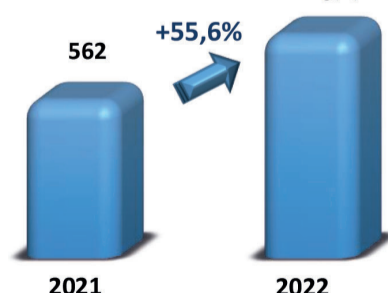
#### Valeur Ajoutée ANP en MDHS



#### Résultat net ANP en MDHS



#### Capacité d'Autofinancement ANP en MDHS



#### Principaux indicateurs d'activité :

Le niveau d'activité des ports gérés par l'ANP a atteint un niveau de **87,2 Millions de Tonnes** en 2022, soit une diminution de **4,2%**, l'équivalent de **-3,8 Millions de Tonnes**, expliquée, principalement, par la baisse des trafics suivants :

- Trafic de Phosphate : **-42,7%** avec un volume de **5,4 Millions de Tonnes** ;
- Trafic d'Engrais : **-17,7%** en enregistrant un volume de **9,6 Millions de Tonnes**.

A contrario, d'autres trafics comparés à l'année 2021, ont évolué à la hausse, particulièrement le trafic des céréales de **+23,2%**, le trafic des hydrocarbures de **+9,4%**.

#### Principaux indicateurs financiers :

- Un chiffre d'affaires qui poursuit sa progression en enregistrant en 2022 un montant de **2 092 Millions de Dirhams (MDHS)** contre **2 067 MDHS** en 2021, soit une augmentation de **1,2%** (l'équivalent de **25 MDHS**).
- Des charges d'exploitation qui affichent un montant de **2 060 MDHS** en 2022 contre **2 005 MDHS** enregistré en 2021, soit une augmentation de **2,7%**.
- Un résultat d'exploitation qui a diminué de près de **59,9%** en passant de **186,1 MDHS** en 2021 à **74,6 MDHS** en 2022.
- Une valeur ajoutée qui a atteint en 2022 un montant de **1 389 MDHS**, en augmentation de **3,04%** par rapport à l'année 2021, ce qui permet de dégager un taux d'intégration de **près de 66,4%**.
- Un résultat net qui s'est établi à **47,1 MDHS** en 2022 contre **46,1 MDHS** en 2021 en hausse de **2,2%**.
- Une capacité d'autofinancement de **873,8 MDHS** en 2022, en hausse de **55,6%** par rapport à 2021.



