

# AFRIQUIA LUBRIFIANTS MAROC

## COMPTES SOCIAUX AU 30 juin 2008

EXERCICE CLOTURÉ AU 30/06/2008

EXERCICE CLOTURÉ AU 30/06/2008

	BILAN ACTIF	Exercice			Exercice Précédent	
		Brut	Amortissement & Provision	Net	Net	
ACTIF IMMOBILISE	<b>IMMOBILISATION EN NON VALEURS (A)</b>	<b>5 901 137,36</b>	<b>4 932 550,00</b>	<b>968 587,36</b>	<b>1 162 304,82</b>	
	Frais Préliminaires	1 761 645,38	1 761 645,38			
	Charges à répartir sur plusieurs exercices	4 139 491,98	3 170 904,62	968 587,36	1 162 304,82	
	Primes de Remboursement des Obligations					
	<b>IMMOBILISATIONS INCORPORELLES (B)</b>	<b>117 610 800,00</b>		<b>117 610 800,00</b>	<b>117 610 800,00</b>	
	Immobilisations en recherche & développement					
	Brevets, Marques, Droits & Valeurs similaires					
	Fonds Commercial	117 610 800,00		117 610 800,00	117 610 800,00	
	Autres immobilisations incorporelles					
	<b>IMMOBILISATIONS CORPORELLES (C)</b>	<b>80 364 790,32</b>	<b>39 973 131,26</b>	<b>40 391 659,06</b>	<b>41 802 177,22</b>	
	Terrains					
	Constructions	34 219 162,74	12 029 283,10	22 189 879,64	23 121 199,94	
	Installations techniques, matériel et outillage	41 810 827,60	26 240 794,90	15 570 032,70	15 940 076,31	
	Matériel de Transport	903 063,80	675 698,17	227 365,63	285 538,62	
	Mobilier, Matériel de Bureau et aménagements divers	3 431 736,18	1 027 355,09	2 404 381,09	2 455 362,35	
	Autres Immobilisations corporelles					
	Immobilisations Corporelles en Cours					
	<b>IMMOBILISATIONS FINANCIERES (D)</b>					
	Prêts immobilisés					
	Autres Créances Financières					
Titres de Participation						
Autres titres immobilisés						
<b>ECARTS DE CONVERSION - ACTIF (E)</b>						
Diminution de créances immobilisées						
Augmentation des dettes financières						
<b>TOTAL I (A+B+C+D+E)</b>	<b>203 876 727,68</b>	<b>44 905 681,26</b>	<b>158 971 046,42</b>	<b>160 575 282,04</b>		
ACTIF CIRCULANT	<b>STOCKS (F)</b>	<b>44 405 098,00</b>	<b>51 776,02</b>	<b>44 353 321,98</b>	<b>32 861 653,73</b>	
	Marchandises					
	Matières et fournitures consommables	22 095 493,00	23 911,44	22 071 581,56	13 940 179,85	
	Produits en cours					
	Produits intermédiaires et produits résiduels					
	Produits Finis	22 309 605,00	27 864,58	22 281 740,42	18 921 473,88	
	<b>CREANCES DE L'ACTIF CIRCULANT (G)</b>	<b>131 638 022,13</b>	<b>5 697 140,84</b>	<b>125 940 881,29</b>	<b>144 141 807,96</b>	
	Fournis, débiteurs, avances et acomptes				325 503,19	
	Clients et comptes rattachés	111 768 235,48	5 697 140,84	106 071 094,64	120 232 367,66	
	Personnel	311 704,03		311 704,03	50 720,00	
	Etat	18 616 676,26		18 616 676,26	15 827 169,71	
	Comptes d'associés					
	Autres Débiteurs				7 560 046,44	
	Comptes de régularisation Actif	941 406,36		941 406,36	146 000,96	
	<b>TITRES ET VALEURS DE PLACEMENT (H)</b>	<b>114 240,00</b>		<b>114 240,00</b>	<b>114 240,00</b>	
	<b>ECART DE CONVERSION - ACTIF (I)</b>	<b>189,02</b>		<b>189,02</b>	<b>1 090,25</b>	
	Eléments circulants	189,02		189,02	1 090,25	
	<b>TOTAL II (F+G+H+I)</b>	<b>176 157 549,15</b>	<b>5 748 916,86</b>	<b>170 408 632,29</b>	<b>177 118 791,94</b>	
	TRESORERIE	<b>TRESORERIE - ACTIF</b>				
		Chèques et valeurs à encaisser				851 211,95
Banque, LG et C.C.P		37 084 275,81		37 084 275,81	37 541,95	
Caisse, Régies d'avances et accreditifs		20 125,22		20 125,22	22 998,86	
<b>TOTAL III</b>		<b>37 104 401,03</b>		<b>37 104 401,03</b>	<b>911 752,76</b>	
<b>TOTAL GENERAL I + II + III</b>		<b>417 138 677,86</b>	<b>50 654 598,12</b>	<b>366 484 079,74</b>	<b>338 605 826,74</b>	



	BILAN PASSIF	Exercice	Exercice Précédent
FINANCEMENT PERMANENT	<b>CAPITAUX PROPRES</b>		
	Capital social ou personnel (1)	127 832 400,00	127 832 400,00
	moins : actionnaires, capital souscrit non appelé dont versé		
	Primes d'émission, de fusion, d'apport	11 083 800,00	11 083 800,00
	Ecart de réévaluation		
	Réserve légale	932 565,68	932 565,68
	Autres Réserves		
	Report à nouveau (2)	3 309 396,25	4 216 825,10
	Résultats nets en instance d'affectation (2)		
	Résultat net de l'exercice (2)	2 033 290,21	- 907 428,85
	Total des capitaux propres (A)	145 191 452,14	143 158 161,93
	<b>CAPITAUX PROPRES ASSIMILES (B)</b>		
	Subventions d'investissement		
	Provisions réglementées		
	<b>DETTES DE FINANCEMENTS (C)</b>	<b>28 571 428,58</b>	<b>28 710 221,45</b>
	Emprunts obligataires	28 571 428,58	28 571 428,58
	Autres Dettes de Financement		138 792,87
	Consignations		
	<b>PROVISIONS DURABLES POUR RISQUES ET CHARGES (D)</b>		
	Provisions pour charges		
Provisions pour risques			
<b>ECARTS DE CONVERSION - PASSIF (E)</b>			
Augmentation des créances immobilisées			
Diminution des dettes de financement			
<b>TOTAL I (A+B+C+D+E)</b>	<b>173 762 880,72</b>	<b>171 868 383,38</b>	
PASSIF CIRCULANT	<b>DETTES DU PASSIF CIRCULANT (F)</b>	<b>62 140 545,53</b>	<b>53 390 017,04</b>
	Fournisseurs et comptes rattachés	43 202 819,59	31 228 583,29
	Clients créditeurs, avances et acomptes		
	Personnel	1 357 821,37	
	Organismes sociaux	702 242,46	701 823,93
	Etat	15 398 771,37	13 858 968,14
	Comptes d'associés		
	Autres Créanciers	64 205,85	6 334 975,89
	Comptes de régularisation - Passif	1 414 684,89	1 265 665,79
	<b>AUTRES PROVISIONS POUR RISQUES ET CHARGES (G)</b>	<b>189,02</b>	<b>889 383,89</b>
<b>ECARTS DE CONVERSION - PASSIF (Eléments circulants) (H)</b>	<b>53 338,05</b>	<b>1 503,54</b>	
<b>TOTAL II (F+G+H)</b>	<b>62 194 072,60</b>	<b>54 280 904,47</b>	
TRESORERIE	<b>TRESORERIE PASSIF</b>		
	Crédits d'escompte		
	Crédit de Trésorerie		
	Banques de régularisation	130 527 126,42	112 456 538,89
	<b>TOTAL III</b>	<b>130 527 126,42</b>	<b>112 456 538,89</b>
<b>TOTAL GENERAL I + II + III</b>	<b>366 484 079,74</b>	<b>338 605 826,74</b>	

(1) Capital personnel débiteur, (2) Bénéficiaire (+), déficitaire (-)

EXERCICE CLOTURÉ AU 30/06/2008

COMpte DE PRODUITS ET CHARGES					
	NATURES	OPERATIONS		TOTALS DE L'EXERCICE	TOTALS DE L'EXERCICE PRECEDENT
		Propres à l'exercice	Concernant l'exercice précédent		
EXPLOITATION	<b>I PRODUITS D'EXPLOITATION</b>				
	Ventes de marchandises (en l'état)	9 042 154,59		9 042 154,59	12 858 456,85
	Ventes de biens et services produits	142 898 781,51		142 898 781,51	119 278 108,37
	<b>Chiffre d'affaires</b>	<b>151 940 936,10</b>		<b>151 940 936,10</b>	<b>132 136 565,22</b>
	Variation des Stocks de produits (+) (1)	3 336 355,10		3 336 355,10	12 887 304,66
	Immobilisations produites par l'entreprise pour elle-même				
	Subventions d'exploitation				
	Reprise sur Consignation				
	Reprises d'exploitation & transfert de charges	888 293,64		888 293,64	
	<b>TOTAL I</b>	<b>156 165 584,84</b>		<b>156 165 584,84</b>	<b>145 023 869,88</b>
	<b>II CHARGES D'EXPLOITATION</b>				
	Achats revendus (2) de marchandises	8 737 994,98		8 737 994,98	
	Achats consommés (2) de matières et fournitures	116 264 741,77		116 264 741,77	119 789 260,33
	Autres charges externes	11 873 690,34		11 924 998,30	9 894 023,52
	Impôts & Taxes	445 202,00	51 307,96	445 202,00	141 319,50
Charges de personnel	8 443 455,71		8 443 455,71	6 329 418,48	
Autres Charges d'exploitation					
Dotations d'exploitation	4 060 753,79		4 060 753,79	4 671 061,26	
<b>TOTAL II</b>	<b>149 825 838,59</b>	<b>51 307,96</b>	<b>149 877 146,55</b>	<b>140 825 083,09</b>	
<b>RESULTAT D'EXPLOITATION (I - II)</b>			<b>6 288 438,29</b>	<b>4 198 786,79</b>	
FINANCIER	<b>IV PRODUITS FINANCIERS</b>				
	Produits des titres de participation et autres titres immobilisés				
	Gains de change	30 830,62		30 830,62	215 612,49
	Intérêts et autres produits financiers				
	Reprises financières et transferts de Charges	1 090,25		1 090,25	14 597,80
	<b>TOTAL IV</b>	<b>31 920,87</b>		<b>31 920,87</b>	<b>230 210,29</b>
	<b>V CHARGES FINANCIERES</b>				
	Charges d'intérêts	3 060 048,58		3 060 048,58	2 574 027,50
	Perte de Change	67 102,88		67 102,88	109 670,54
	Autres Charges financières				
Dotations financières	189,02		189,02		
<b>TOTAL V</b>	<b>3 127 340,48</b>		<b>3 127 340,48</b>	<b>2 683 698,04</b>	
<b>VI RESULTAT FINANCIER (IV - V)</b>			<b>- 3 095 419,61</b>	<b>- 2 453 487,75</b>	
<b>VII RESULTAT COURANT (VI + III)</b>			<b>3 193 018,68</b>	<b>1 745 299,04</b>	
NON COURANT	<b>VII RESULTAT COURANT (reports)</b>			<b>3 193 018,68</b>	<b>1 745 299,04</b>
	<b>PRODUITS NON COURANTS</b>				
	Produits des cessions d'immobilisations				
	Subventions d'équilibre				
	Reprises sur subventions d'investissement				
	Autres produits non courants		1 310 797,16	1 310 797,16	4 052,59
	Reprises non courantes & transferts de charges				
	<b>TOTAL VIII</b>		<b>1 310 797,16</b>	<b>1 310 797,16</b>	<b>4 052,59</b>
	<b>CHARGES NON COURANTES</b>				
	Valeurs nettes d'amortissement des immobilisations cédées				
	Subventions accordées				
	Autres charges non courantes	246,28	1 598 868,35	1 599 114,63	569,14
	Dotations non courantes aux amortissements et aux provisions				
<b>TOTAL IX</b>	<b>246,28</b>	<b>1 598 868,35</b>	<b>1 599 114,63</b>	<b>569,14</b>	
<b>X RESULTAT NON COURANT (VIII - IX)</b>			<b>- 288 317,47</b>	<b>3 483,45</b>	
<b>XI RESULTAT AVANT IMPOT (VII + X)</b>			<b>2 904 701,21</b>	<b>1 748 782,49</b>	
<b>XII IMPOTS SUR LE RESULTAT</b>			<b>871 411,00</b>	<b>652 645,00</b>	
<b>XIII RESULTAT NET</b>			<b>2 033 290,21</b>	<b>1 096 137,49</b>	
<b>XIV TOTAL DES PRODUITS (I + IV + VIII)</b>			<b>157 508 302,87</b>	<b>145 258 132,76</b>	
<b>XV TOTAL DES CHARGES (II + V + IX + XII)</b>			<b>155 475 012,66</b>	<b>144 161 995,27</b>	
<b>XVI RESULTAT NET (XIV - XV) (total des produits - total des charges)</b>			<b>2 033 290,21</b>	<b>1 096 137,49</b>	

Contact communication financière : Loubna OUALHADJ. Téléphone : 022 35 22 90. E-mail : l.oualhadj@akwagroup.com

Ernst & Young et Associés  
37, Bd Abdellatif Ben Kaddour  
20 050 Casablanca  
Maroc

124, Boulevard Rahal El Meskini  
20 000 Casablanca  
Maroc

### AFRIQUIA LUBRIFIANTS MAROC S.A (EX S.T.L.)

#### ATTESTATION DU COMMISSAIRE AUX COMPTES SUR LA SITUATION PROVISOIRE DU BILAN ET DU COMPTE DE PRODUITS ET CHARGES EXERCICE du 1er JANVIER AU 30 JUIN 2008

En exécution de la mission prévue par la loi n° 23-01 du 06 mai 2004 modifiant et complétant le Dahir portant loi n° 1-93-212 du 21 septembre 1993, nous avons procédé à un examen limité de la situation provisoire du bilan et du compte de produits et charges de la société AFRIQUIA LUBRIFIANTS MAROC S.A (EX S.T.L.) au terme du premier semestre 2008 couvrant la période du 1er janvier 2008 au 30 juin 2008.

Nous avons effectué un examen limité selon les normes de la profession applicables au Maroc et compte tenu des dispositions légales et réglementaires en vigueur.


Sur la base de notre examen limité, nous n'avons pas relevé de faits susceptibles d'entacher, de manière significative, la sincérité des informations contenues dans lesdits documents.

Casablanca, le 15 septembre 2008

**Les Commissaires aux Comptes**



**Abdesslam BERRADA ALLAM**  
Expert Comptable



**Abdellah RHALLAM**  
Associé