

# Communication Financière - Résultats sociaux au 30 juin 2006

## Consolidation et Croissance

- Chiffre d'affaires en progression de 196,8%
- Résultat d'exploitation en augmentation de 211,5%
- Résultat net en croissance de 126,2%
- Cash Flow en hausse de 167,0%



Le Conseil d'Administration de Afrika Gaz s'est réuni le jeudi 21 septembre 2006, sous la Présidence de Monsieur Aziz AKHANNOUCH, au siège social de la société. Il a examiné l'activité de la société au terme du premier semestre 2006 et arrêté les comptes y afférents.

Les comptes sociaux publiés sont ceux de Afrika Gaz SA. Il convient de noter le changement du périmètre de la société suite à la fusion absorption de Tissir Primagaz et Primagaz Holding Maroc par Afrika Gaz avec effet rétroactif au 1er janvier 2006.

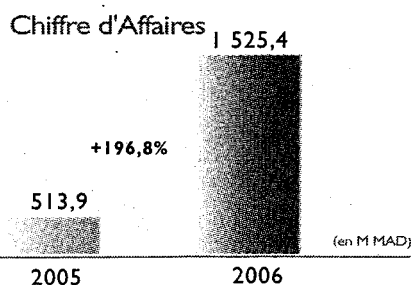
### Des parts de marché consolidées

Durant le premier semestre 2006, Afrika Gaz a renforcé sa position de leader sur le marché des GPL grâce à la consolidation de son activité commerciale, de son infrastructure de stockage et d'emplissage et aux moyens logistiques mis en place après la fusion.

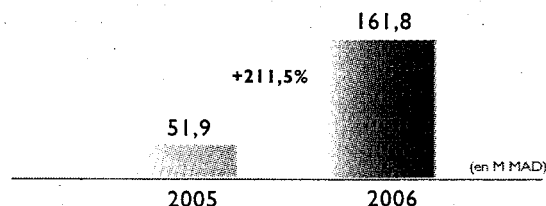
Au terme du premier semestre 2006, le marché global de distribution des GPL a connu une évolution favorable. Grâce à sa position de leader et à son agressivité commerciale, Afrika Gaz a enregistré une évolution de ses tonnages vendus (Distribution) de 7,3% par rapport au premier semestre 2005 s'élevant à 335 645 TM.

### Des indicateurs en forte progression en raison du changement de dimension de la société suite aux fusions opérées en 2005 et au développement de son activité

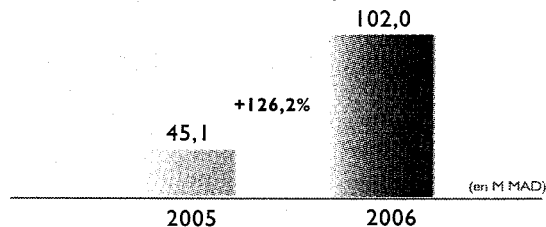
- Le chiffre d'affaires a enregistré un net accroissement de 196,8% passant de 513,9 M MAD au 30/06/2005 à 1 525,4 M MAD. Cette performance s'explique également par l'augmentation des tonnages vendus et l'effet prix sur la distribution Vrac.
- Le résultat d'exploitation s'est élevé à 161,8 M MAD, en hausse de 211,5% portant ainsi la marge opérationnelle de 10,1% à 10,6%. Cette bonne performance du résultat d'exploitation est due notamment aux acquisitions opérées en 2005 et à l'effet de synergie sur la chaîne de valeur depuis l'approvisionnement jusqu'à la distribution.
- Par conséquent, le résultat net a plus que doublé par rapport à 2005 passant de 45,1 M MAD à 102,0 M MAD.



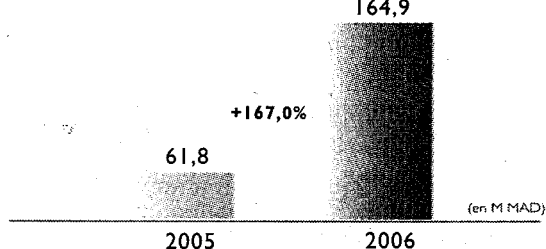
### Résultat d'Exploitation



### Résultat Net



### Cash Flow



### Structure financière renforcée

En M MAD	31/12/2005	30/06/2006	Var. 05/06
Fonds Propres	1 408 271	1 443 217	2,5%
Trésorerie Nette	-457	-349	23,6%

Au 30 juin 2006, la structure financière de Afrika Gaz a été consolidée grâce au renforcement de ses fonds propres, à l'amélioration de son levier financier et à l'évolution de sa trésorerie nette.

### Perspectives

Afrika Gaz est désormais le leader national du stockage, de l'emplissage et de la distribution de Gaz de Pétrole Liquéfié (GPL). Forte de ce positionnement, elle situe sa vocation dans une optique de sécurisation de l'approvisionnement au niveau national avec une perspective d'anticipation sereine de la libéralisation du secteur.



Filiale de  
Siège Social : Rue, Ibnou El Ouennane,  
Aïn Sebâa, Casablanca

Contact Communication Financière : Salma LAALEJ  
Tél. : 022 35 22 90 - E-mail : s.laalej@akwagroup.com

# PUBLICATION DES COMPTES CONSOLIDÉS - AFRIQUIA GAZ

## BILAN - ACTIF CONSOLIDÉ

ACTIF en Milliers MAD	30/06/06	31/12/05
Ecart d'acquisition	589 875	606 534
Immobilisations incorporelles	161	183
Immobilisations corporelles	1 368 026	1 344 814
Immobilisations financières	24 780	16 337
Titres mis en équivalence	96 848	100 134
Autres Immobilisations financières	417	8 635
<b>Actif Immobilisé</b>	<b>2 080 107</b>	<b>2 076 637</b>
Autres actifs non courants	112 179	131 031
Impôts différés actif	167 383	34 536
<b>Total des autres actifs non courants</b>	<b>279 562</b>	<b>165 567</b>
<b>Total Actif non courant</b>	<b>2 359 669</b>	<b>2 242 204</b>
Stocks	144 192	132 181
Clients	717 266	739 464
Autres créances et comptes de régularisation	1 032 924	749 210
<b>Actifs d'exploitation</b>	<b>1 894 382</b>	<b>1 620 855</b>
Trésorerie Actif	629	148 610
<b>Total des actifs courants</b>	<b>1 895 011</b>	<b>1 769 465</b>
<b>Total Actif</b>	<b>4 254 680</b>	<b>4 011 669</b>

## BILAN - PASSIF CONSOLIDÉ

PASSIF en Milliers MAD	30/06/06	31/12/05
Capital	343 750	343 750
Prime d'émission	843 022	842 674
Réserves Consolidées	131 696	100 967
Résultats consolidés	80 077	130 765
<b>Total Capitaux propres part du groupe</b>	<b>1 398 545</b>	<b>1 418 156</b>
Minoritaires dans les réserves	3	-
Minoritaires dans le résultat	-	3
<b>Total Capitaux propres</b>	<b>1 398 548</b>	<b>1 418 159</b>
Dettes de financement à plus d'un an	409 518	428 434
Autres passifs non courants	425 637	290 595
Impôts différés - Passif	10 945	-
<b>Total des passifs non courants</b>	<b>846 100</b>	<b>719 029</b>
Fournisseurs et comptes rattachés	1 310 191	675 073
Dettes de financement à moins d'un an	29 345	14 919
Autres dettes et comptes de régularisation	310 746	233 937
<b>Dettes d'exploitation</b>	<b>1 650 282</b>	<b>923 929</b>
Trésorerie et équivalents	359 750	950 552
<b>Total des passifs courants</b>	<b>2 010 032</b>	<b>1 874 481</b>
<b>Total Passif</b>	<b>4 254 680</b>	<b>4 011 669</b>

## COMPTE DE PRODUITS ET CHARGES CONSOLIDÉ

En Milliers MAD	30/06/06	30/06/05
<b>Chiffre d'affaires</b>	<b>1 070 227</b>	<b>607 184</b>
Autres produits	7 923	136
Coût des biens et services vendus	-764 846	-438 414
Charges de personnel	-36 598	-21 254
Autres Charges d'exploitation	-73 400	-45 210
<b>EBITDA</b>	<b>203 306</b>	<b>102 442</b>
Dotations d'exploitation	-67 714	-40 174
<b>Résultat d'exploitation (EBIT)</b>	<b>135 592</b>	<b>62 268</b>
Coût de l'endettement financier net	-33 892	-20 445
Autres charges et produits financiers	-	5 728
Autres produits liés au regroupement d'entreprises	-	5 060
<b>Résultat avant impôt des sociétés intégrées</b>	<b>101 700</b>	<b>52 611</b>
Quote part dans le résultat net des sociétés mises en équivalence	14 189	8 353
Impôts sur les résultats	-35 812	-17 518
<b>Résultat net consolidé</b>	<b>80 077</b>	<b>43 446</b>
Dont part du groupe	80 077	43 446
Dont part minoritaires	-	-
Résultat net par action	23	42

Abdelaziz ALMECHATT

Abdellah RHALLAM

Coopers & Lybrand (Maroc) S.A

FIDECO

101, BD MASSIRA AL KHADRA- CASABLANCA

124, BD RAHAL EL MESKINI- CASABLANCA

## ATTESTATION DES COMMISSAIRES AUX COMPTES SUR LES COMPTES SEMESTRIELS CONSOLIDÉS

PERIODE DU 1<sup>ER</sup> JANVIER AU 30 JUIN 2006

Nous avons procédé à un examen limité de la situation provisoire des comptes semestriels consolidés, ci-joints, lesquels comprennent le bilan, le compte de produits et charges et des notes annexes résumées d'Afrique Gaz S.A et de ses filiales (Groupe Afrique Gaz) au terme du semestre couvrant la période du 1<sup>er</sup> janvier au 30 juin 2006.

Nous avons effectué notre examen limité selon les normes internationales. Ces normes requièrent que l'examen limité soit planifié et réalisé en vue d'obtenir une assurance modérée que les états de synthèse consolidés ne comportent pas d'anomalies significatives. Un examen limité comporte essentiellement des entretiens avec le personnel de la société et des vérifications analytiques appliquées aux données financières; il fournit donc un niveau d'assurance moins élevé qu'un audit. Nous n'avons pas effectué un audit et, en conséquence, nous n'exprimons donc pas d'opinion d'audit.

Les comptes consolidés semestriels ont été établis en application de la loi 52-01 modifiant et complétant le Décret portant loi n° 1-93-211 du 21 septembre 1993 selon les principes de comptabilisation et d'évaluation du référentiel IFRS (International Financial Reporting Standards) tel qu'adoptés par l'Union européenne au 30 juin 2006. Les notes annexes résumées n'incluent pas l'information proforma permettant la comparabilité entre les comptes consolidés au 30 juin 2006 et les comptes consolidés au 30 juin 2005.

Sur la base de notre examen limité, nous n'avons pas relevé de faits qui nous laissent à penser que les états de synthèse consolidés susmentionnés ne donnent pas, dans tous leurs aspects significatifs, une image fidèle du patrimoine, de la situation financière du Groupe Afrique Gaz au terme du semestre arrêté au 30 juin 2006, ni du résultat de ses opérations pour le semestre clos à cette date, établis selon le référentiel IFRS.

Sans remettre en cause le commentaire ci-dessus, nous attirons votre attention sur la note 1 de l'annexe qui expose les options retenues pour la présentation des comptes semestriels consolidés, lesquels n'incluent pas toutes les informations exigées par le référentiel IFRS permettant de donner, au regard de ce référentiel, une image fidèle du patrimoine, de la situation financière et du résultat de l'ensemble constitué par les entreprises comprises dans la consolidation.

Casablanca, le 25 septembre 2006

Les Commissaires aux Comptes

Abdelaziz ALMECHATT

Abdellah RHALLAM

**AFRIQUIAGAZ**  
افريقيغاز