



BILAN ACTIF

ACTIF	Exercice clos le 31/12/2008			Exercice Préc.
	BRUT	Amortissement	Net	
IMMOBILISATIONS EN NON VALEURS (A)	5899113,97	4928336,87	970777,10	603943,29
* Frais préliminaires	-	-	-	-
* Charges à répartir sur plusieurs exercices	5899113,97	4928336,87	970777,10	603943,29
* Primes de remboursement des obligations	-	-	-	-
IMMOBILISATIONS INCORPORELLES (B)	6336236,09	4814112,99	1522123,10	1510150,75
* Immobilisation en recherche et développement	-	-	-	-
* Brevets, marques, droits et valeurs similaires	1998828,00	1998828,00	-	-
* Fonds commerciaux	-	-	-	-
* Autres immobilisations incorporelles	4337408,09	2815284,99	1522123,10	1510150,75
IMMOBILISATIONS CORPORELLES (C)	35787868,23	18097957,79	17689910,44	18139901,28
* Terrains	2620502,00	2620502,00	-	-
* Constructions	9107888,47	27587193,73	63491695,74	61404093,11
* Installations techniques, matériel et outillage	245102139,85	14080878,30	104293261,55	111404785,87
* Matériel transport	4722041,25	3491924,19	1230117,06	625203,81
* Mobilier, matériel de bureau et aménagements divers	13101488,64	9091571,57	4009917,07	4223251,22
* Autres immobilisations corporelles	-	-	-	-
* Immobilisations corporelles en cours	1253807,02	-	1253807,02	1121165,27
IMMOBILISATIONS FINANCIERES (D)	49199333,68	4015500,00	45183833,68	46097338,29
* Prêts immobilisés	-	-	-	-
* Autres créances financières	19378766,02	1315500,00	18063266,02	18976770,63
* Titres de participation	29820567,66	2700000,00	27120567,66	27120567,66
* Autres titres immobilisés	-	-	-	-
ECARTS DE CONVERSION -ACTIF (E)	-	-	-	-
* Diminution des créances immobilisées	-	-	-	-
* Augmentation des dettes financières	-	-	-	-
TOTAL I (A+B+C+D+E)	419313551,97	194737517,65	224576034,32	229610433,61
STOCKS (F)	131793599,00	193607,01	131599991,99	130314137,97
* Marchandises	13944437,00	-	13944437,00	9549956,99
* Marchandises en cours de route	-	-	-	1836655,67
* Matières et fournitures, consommables	77122950,00	193607,01	76929342,99	83940585,68
* Matières et fourniture en cours de route	-	-	-	-
* Produits finis	40726212,00	-	40726212,00	34984939,63
CREANCES DE L'ACTIF CIRCULANT (G)	224239793,59	13253042,91	210986750,68	232208045,48
* Fournis, débiteurs, avances et acomptes	10825,03	-	10825,03	19511,94
* Clients et comptes rattachés	208799554,21	13253042,91	195546511,30	212139933,60
* Personnel	318144,13	-	318144,13	518649,87
* Etat	14050240,53	-	14050240,53	16976231,70
* Intérêts courus non échus	-	-	-	-
* Autres débiteurs	975479,61	-	975479,61	2248165,23
* Comptes de régularisation-Actif	85550,08	-	85550,08	30555,14
TITRES VALEURS DE PLACEMENT (H)	-	-	-	-
ECARTS DE CONVERSION-ACTIF (I)	407213,53	-	407213,53	80930,78
(Eléments circulants)	-	-	-	-
TOTAL II (F+G+H+I)	35644606,12	13446649,92	342993956,20	362603114,23
TRESORERIE-ACTIF	9619016,13	-	9619016,13	8755067,99
* Chèques et valeurs à encaisser	23835665,79	-	23835665,79	3055666,79
* Banques, TG et CCP	72299830,65	-	72299830,65	8454137,50
* Caisse, Régie d'avances et accreditifs	55419,69	-	55419,69	45332,21
TOTAL III	87194507,22	20818467,57	663760906,65	679768615,83
TOTAL GENERAL I+II+III	87194507,22	20818467,57	663760906,65	679768615,83

BILAN PASSIF

PASSIF	Exercice clos le 31/12/2008	
	Exercice	Exercice Préc.
CAPITAUX PROPRES		
* Capital social ou personnel (1)	46595400,00	46595400,00
* Moins : actionnaires, capital souscrit non appelé appelé versé.....	-	-
* Prime d'émission, de fusion, d'apport	31691940,00	31691940,00
* Ecarts de réévaluation	-	-
* Réserve légale	4659540,00	4659540,00
* Réserve d'investissement	1493000,00	1493000,00
* Autres réserves	-	-
* Report à nouveau (2)	212331348,05	201363763,47
* Résultat nets en instance d'affectation (2)	-	-
* Résultat net de l'exercice (2)	56254924,19	34265284,58
Total des capitaux propres (A)	353026152,24	320068928,05
CAPITAUX INVESTISSEMENTS (B)	-	3500000,00
* Subvention d'investissement	-	3500000,00
* Provisions réglementées	-	-
DETTES DE FINANCEMENT (C)	52251484,11	63380028,54
* Emprunts obligataires	-	-
* Autres dettes de financement	52251484,11	63380028,54
PROVISIONS DURABLES POUR RISQUES ET CHARGES (D)	-	-
* Provisions pour risques	-	-
* Provisions pour charges	-	-
ECARTS DE CONVERSION-PASSIF (E)	-	-
* Augmentation des créances immobilisées	-	-
* Diminution des dettes de financement	-	-
Total II (A+B+C+D+E)	405277636,35	386948956,59
DETTES DU PASSIF CIRCULANT (F)	92682356,99	89190031,73
* Fournisseurs et comptes rattachés	44807004,07	35672981,84
* Clients créditeurs, avances et acomptes	7223000,03	3647165,77
* Personnel	171694,00	2061695,23
* Organisme sociaux	1674343,93	1602035,04
* Etat	32184503,20	31078059,64
* Comptes d'associés	5350000,00	14500000,00
* Autres créanciers	571811,76	628094,21
* Comptes de régularisation passif	700000,00	-
AUTRES PROVISIONS POUR RISQUES ET CHARGES (G)	1852760,14	1080930,78
ECARTS DE CONVERSION-PASSIF (Eléments circulants) (H)	391373,85	437854,28
Total II (F+G+H)	94926490,98	90708816,79
TRESORERIE-PASSIF	163556779,32	202110842,45
* Crédits d'escompte	-	1575214,89
* Crédits de trésorerie	-	8500000,00
* Banques	163556779,32	101353627,56
Total III	163556779,32	202110842,45
TOTAL GENERAL I+II+III	663760906,65	679768615,83


(1) Capital personnel débiteur
(2) Bénéficiaire (+), déficitaire (-)

COMPTE DE PRODUITS ET CHARGES

NATURE	OPERATIONS		TOTAUX DE L'EXERCICE	TOTAUX DE L'EXERCICE PRECEDENT
	Propres à l'exercice	exercices précédents		
I PRODUITS D'EXPLOITATION	1	2	3=2+1	4
* Ventes de marchandises (en fctat)	45359896,21	0,00	45359896,21	38075746,54
* Ventes de biens et services produits	548339893,31	-565314,01	547774579,30	496304337,54
chiffre d'affaires	593699789,52	-565314,01	593134475,51	534380084,08
* Variation de stocks de produits (1)	5741272,38	-	5741272,38	12284905,62
* Immobilisations produites par l'entre-	-	-	-	-
* Autres produits d'exploitation	0,00	-	0,00	29666,00
* Reprises d'exploitation:	0,00	14289411,16	14289411,16	127593,00
transferts de charges	30000,00	0,00	30000,00	-
Total I	599471061,90	13724097,15	613195159,05	548822248,70
II CHARGES D'EXPLOITATION				
* Achats revendus(2) de marchandises	530565253,20	41843,24	530607096,44	499173891,28
* Achats consommés(2) de métal	33369737,73	-3340,94	33366396,79	32955766,37
* Achats cons.(2) de matières et fournitures	310362486,04	-	310362486,04	307672305,70
* Autres charges externes	76804072,62	203481,29	77007553,91	64361067,13
* Impôts et taxes	37187461,92	19877,44	37207339,36	33732449,58
* Impôts et taxes	1102025,20	15178,00	1117203,20	1165876,01
* Charges de personnel	39610106,47	-193352,55	39416753,92	35206202,46
* Dotations d'exploitation	0,00	-	0,00	0,00
* Dotations d'exploitation	32129363,22	-	32129363,22	24080224,03
Total II	530565253,20	41843,24	530607096,44	499173891,28
III RESULTAT D'EXPLOITATION (I-II)				
			8258862,61	47648357,42
IV PRODUITS FINANCIERS	7209296,91	80930,78	7290227,69	4829052,83
* Produits des titres de partic. et autres	-	-	-	-
* Titres immobilisés	2263840,00	-	2263840,00	1471392,00
* Gains de change	3527902,64	-	3527902,64	2000586,87
* Intérêts et autres produits financiers	1417554,27	0,00	1417554,27	1312607,09
* Reprises financier : transferts de charges	0,00	80930,78	80930,78	44466,87
Total IV	7209296,91	80930,78	7290227,69	4829052,83
V CHARGES FINANCIERES	13459005,80	0,00	13459005,80	14281327,53
* Charges d'intérêts	10876401,85	-	10876401,85	10917095,41
* Pertes de change	2171128,75	-	2171128,75	718685,24
* Autres charges financières	4261,67	-	4261,67	199116,10
* Dotations financières	407213,53	-	407213,53	2446430,78
Total V	13459005,80	0,00	13459005,80	14281327,53
VI RESULTAT FINANCIER (IV-V)				
			-6168778,11	-9452274,70
VII RESULTAT COURANT (III+VI)				
			76419284,50	38196082,72

1) Variation de stocks : stock final - stock initial ; augmentation (+) ; diminution (-)
2) Achats revendu ou consommés : achats - variation de stocks

NATURE	OPERATIONS		TOTAUX DE L'EXERCICE	TOTAUX DE L'EXERCICE PRECEDENT
	Propres à l'exercice	exercices précédents		
VIII RESULTAT NON COURANT (reports)				
			76419284,50	38196082,72
IX PRODUITS NON COURANTS				
* Produits des cessions d'immobilisations	110898,07	-	110898,07	178760,00
* Subventions d'équilibre	-	-	-	-
* Reprises sur provisions d'investissement	0,00	3500000,00	3500000,00	-
* Autres produits non courants	496541,46	-	496541,46	2358881,80
* Reprises non courantes : transferts de charges	0,00	0,00	0,00	0,00
Total VIII	607439,53	3500000,00	4107439,53	2537641,80
X CHARGES NON COURANTES				
* Valeurs nettes d'amortissements des immobilisations cédées	46978,22	-	46978,22	130621,23
* Créances devenues irrécouvr.	12309758,67	-	12309758,67	0,00
* Autres charges non courantes	68912,34	2192734,00	2261646,34	320327,71
* Dotations non courantes aux amortissements et aux provisions	445546,61	0,00	445546,61	0,00
Total IX	561437,17	14502492,67	15063929,84	450948,94
XI RESULTAT AVANT IMPOTS (VII+IX)				
			-10956490,31	2086692,86
XII IMPOTS SUR LES BENEFICES				
			65462794,19	40282775,58
XIII RESULTAT NET (XII-XI)				
			9207870,00	6017491,00
XIV TOTAL DES PRODUITS (I+II+VIII)				
			624592826,27	554188943,33
XV TOTAL DES CHARGES (III+V+IX+XIII)				
			568337902,08	519923658,75
XVI RESULTAT NET (total des produits-total des charges)				
			56254924,19	34265284,58



37, Bd Abdelatif Ben Kaddour
20050 Casablanca
Maroc

MOORE STEPHENS BERNOSSI
AVANT ET CONSEIL JURIDIQUE

4, Rue Abdellah Habi
Résidence Paradise A
Tanger
Maroc

ALUMINIUM DU MAROC S.A.

ATTESTATION DES COMMISSAIRES AUX COMPTES SUR LA SITUATION PROVISOIRE DU BILAN ET DU COMPTE DE PRODUITS ET CHARGES

PERIODE DU 1^{ER} JANVIER AU 31 DECEMBRE 2008


En exécution de la mission prévue par l'article 17 du Dahir portant loi n° 1-93-212 du 21 septembre 1993, tel que modifié et complété, nous avons procédé à un examen limité de la situation provisoire du bilan et du compte de produits et charges de la société Aluminium du Maroc S.A. couvrant la période du 1^{er} janvier au 31 décembre 2008.

Nous avons effectué notre examen limité selon les normes de la profession et compte tenu des dispositions légales et réglementaires en vigueur.

Sur la base de notre examen limité, nous n'avons pas relevé de faits susceptibles d'entacher, de manière significative, la sincérité des informations contenues dans lesdits documents.

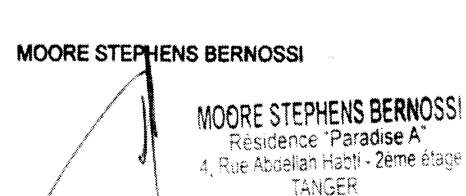
Casablanca, le 26 mars 2009

Les Commissaires aux Comptes



Bachir Tazi
Associé

MOORE STEPHENS BERNOSSI



MOORE STEPHENS BERNOSSI
Résidence "Paradise A"
4, Rue Abdellah Habi - 2^{ème} étage
TANGER

Abdellatif Bernossi
Associé Gérant