

AVIS AUX ACTIONNAIRES

Les actionnaires de la **Compagnie d'Assurances et de Réassurances ATLANTA**, Entreprise privée régie par la Loi n° 17-99 portant Code des Assurances, société anonyme au capital de 601.904.360,00 dirhams, sont convoqués, en **Assemblée Générale Ordinaire**, au siège social de la Compagnie, sis à Casablanca, 181, boulevard d'Anfa, le :

Jeudi 17 juin 2010 à 10 heures

A l'effet de délibérer sur l'ordre du jour suivant :

1. Rapport de gestion du Conseil d'Administration sur les comptes et les opérations réalisées durant l'exercice clos le 31 décembre 2009 ;
2. Rapport des Commissaires aux Comptes concernant le même exercice ;
3. Rapport spécial des Commissaires aux Comptes sur les conventions réglementées visées à l'article 56 de la Loi 17-95 ;
4. Approbation des comptes et opérations de l'exercice ; Affectation du résultat ;
5. Approbation, s'il y a lieu, des conventions contenues dans le rapport spécial des Commissaires aux Comptes ;
6. Constatation de la démission de deux administrateurs ;
7. Ratification de la cooptation de deux administrateurs ;
8. Quitus aux administrateurs et décharge aux Commissaires aux Comptes ;
9. Allocation de jetons de présence au Conseil d'Administration ;
10. Autorisation et fixation des modalités de rachat par la société de ses propres actions en Bourse pour réguler les cours ;
11. Pouvoirs pour accomplissement des formalités légales.

Les actionnaires peuvent assister à cette Assemblée sur simple justification de leur identité, à la condition, soit d'être inscrits sur les registres sociaux au moins cinq jours avant l'Assemblée, soit de produire un certificat attestant le dépôt de leurs actions auprès d'un établissement agréé.

Un actionnaire empêché d'assister à cette Assemblée peut s'y faire représenter par un autre actionnaire, par son tuteur, par son conjoint ou par un ascendant ou descendant ou par une personne morale ayant pour objet social la gestion de portefeuilles de valeurs mobilières.

Tout actionnaire a le droit de prendre connaissance, au siège social, des documents dont la communication est prescrite par l'article 141 de la loi 17-95 telle qu'amendée par la loi 20-05.

Conformément à l'article 121 de la Loi 17-95, les actionnaires détenteurs du pourcentage d'actions prévu par l'article 117, disposent d'un délai de 10 jours à compter de la publication du présent avis pour demander, par lettre recommandée adressée au siège social, l'inscription de projets de résolutions à l'ordre du jour de l'Assemblée.

PROJET DES RESOLUTIONS

PREMIERE RESOLUTION :

L'Assemblée Générale, après avoir entendu les explications du Conseil d'Administration et la lecture du rapport des Commissaires aux Comptes, approuve intégralement les comptes de l'exercice clos le 31 décembre 2009 tels qu'ils résultent du Bilan et du Compte de Produits et Charges arrêtés à cette date et qui présentent un bénéfice net comptable de **142.466.937,54 dirhams**.

DEUXIEME RESOLUTION :

L'Assemblée Générale décide d'affecter le bénéfice net comptable de l'exercice, soit **142.466.937,54 dirhams**, comme suit :

Bénéfice net de l'exercice	:	142 466 937,54
Dotations à la Réserve Légale	:	- 525 516,00
Solde	:	141 941 421,54
Report à nouveau antérieur	:	+ 51 040 453,00
Bénéfice distribuable	:	192 981 874,54
Dividendes	:	- 150 476 090,00
Le reste	:	42 505 784,54

A affecter au crédit du compte report à nouveau

Soit un dividende de **2,50 dirhams** par action que l'Assemblée Générale décide de mettre en paiement à partir du 1er septembre 2010

Au cas où, lors de la mise en paiement des dividendes, la société détiendrait certaines de ses propres actions, la somme correspondant aux dividendes non versés en raison de ces actions sera affectée au compte « réserves facultatives ».

TROISIEME RESOLUTION :

L'Assemblée Générale, après avoir entendu la lecture du rapport spécial des Commissaires aux Comptes sur les conventions relevant de l'article 56 de la Loi 17-95, approuve les opérations et les conventions qui sont mentionnées dans ledit rapport.

QUATRIEME RESOLUTION :

L'Assemblée Générale prend acte de la démission de MM. Mustapha BAKKOURY et Youssef LATIF de leurs fonctions d'Administrateur et leur donne quitus entier, définitif et sans réserve pour toute la durée de leur mandat au sein de la société.

CINQUIEME RESOLUTION :

L'Assemblée Générale ratifie la cooptation, par le Conseil d'Administration en date du 17 septembre 2009, en qualité d'administrateur, en remplacement des deux administrateurs démissionnaires de :

M. Anass HOUIR - ALAMI, et
M. Karim CHIOUAR.

Ces deux administrateurs sont désignés pour la durée restant à courir de la durée du mandat des autres Administrateurs soit jusqu'à l'Assemblée Générale Ordinaire qui statuera sur les comptes de l'exercice clos le 31 décembre 2011.

SIXIEME RESOLUTION :

L'Assemblée Générale donne quitus entier et définitif de sa gestion au Conseil d'Administration pour l'exercice clos le 31 décembre 2009.

Elle donne également décharge de leur mission aux Commissaires aux Comptes pour le même exercice.

SEPTIEME RESOLUTION :

Conformément aux dispositions de l'article 55 de la loi 17-95 relatives aux sociétés anonymes, l'Assemblée Générale décide d'allouer, au Conseil d'Administration, pour l'exercice en cours, des jetons de présence d'un montant brut de 1.000.000,00 de dirhams.

Il appartiendra au Conseil d'Administration de les répartir entre ses membres dans les proportions qu'il jugera convenables.

HUITIEME RESOLUTION :

L'Assemblée Générale Ordinaire, statuant aux conditions de quorum et de majorité des réunions ordinaires, agissant conformément aux termes de l'article 281 de la loi n°17-95 relative aux sociétés anonymes telle que modifiée et complétée par la loi 20/05 et après avoir entendu lecture du rapport du conseil d'administration, a examiné l'ensemble des éléments contenus dans la notice d'information, et en vue de régulariser la valeur des cours de la Bourse, autorise expressément le programme de rachat par ATLANTA de ses propres actions en bourse des valeurs arrêté par le conseil d'administration.

L'Assemblée Générale Ordinaire fixe ainsi les modalités de ce programme de rachat comme suit :

Prix maximum d'achat :	130 dirhams
Prix minimum de vente :	84 dirhams
Nombre maximum d'actions à acquérir :	5% du capital, soit 3 009 522 actions
Délai d'autorisation :	18 mois, du 1er juillet 2010 au 31 décembre 2011
Mode de financement du programme :	par la trésorerie disponible et par les concours bancaires

L'Assemblée Générale donne tous pouvoirs sans exception ni réserve au Conseil d'Administration, avec faculté de déléguer, à l'effet de procéder, dans le cadre des limites fixées ci-dessus, à l'exécution de ce programme de rachat des actions aux dates et conditions qu'il jugera opportunes.

NEUVIEME RESOLUTION

L'Assemblée Générale donne tous pouvoirs au porteur d'un exemplaire, d'un extrait ou d'une copie du présent procès verbal pour accomplir les formalités prévues par la Loi.

ETATS DE SYNTHESE ARRETES AU 31/12/2009

COMPTES SOCIAUX

BILAN (BL) Exercice clos le 31 décembre 2009

ACTIF	Exercice			Exercice Précédent
	Brut	Amort/Prov..	Net	
ACTIF IMMOBILISE	4 092 958 895,39	164 592 210,52	3 928 366 684,87	3 875 705 295,03
IMMOBILISATION EN NON-VALEURS	5 560 698,00	2 657 049,21	2 903 648,79	2 016 785,85
Frais préliminaires	2 980 954,00	1 271 411,35	1 709 542,65	1 726 785,85
Charges à répartir sur plusieurs exercices	2 579 744,00	1 385 637,86	1 194 106,14	290 000,00
Primes de remboursement des obligations				
IMMOBILISATIONS INCORPORELLES	3 766 668,91	3 295 609,06	471 059,85	188 960,54
Immobilisation en recherche et développement				
Brevets, marques, droits et valeurs similaires				
Fonds commercial				
Autres immobilisations incorporelles	3 766 668,91	3 295 609,06	471 059,85	188 960,54
IMMOBILISATIONS CORPORELLES	66 546 705,63	45 027 552,79	21 519 152,84	23 330 834,28
Terrains				
Constructions	17 717 066,36	7 048 528,06	10 668 538,30	11 974 296,36
Installations techniques, matériel et outillage				
Matériel de transport	7 441 910,12	3 646 265,43	3 795 644,69	2 524 610,71
Mobilier, matériel de bureau, aménagements divers	41 387 729,15	34 332 759,30	7 054 969,85	8 831 927,21
Autres immobilisations corporelles				
Immobilisations corporelles en cours				
IMMOBILISATIONS FINANCIERES (autres que placements)	52 395 056,67	10 654 193,38	41 740 863,29	49 041 270,24
Prêts immobilisés	9 781 743,05		9 781 743,05	8 276 456,62
Autres créances financières	107 351,06		107 351,06	
Titres de participation	42 498 817,60	10 654 193,38	31 844 624,22	40 650 317,60
Autres titres immobilisés	7 144,96		7 144,96	
PLACEMENTS AFFECTES AUX OPERATIONS D'ASSURANCE	3 964 686 766,18	102 957 806,08	3 861 728 960,10	3 801 127 444,12
Placements immobiliers	135 037 966,03	26 823 414,49	108 214 551,54	112 017 527,91
Obligations et bons et titres de créances négociables	185 603 010,58		185 603 010,58	232 398 850,04
Actions et parts sociales	3 505 636 883,32	76 134 391,59	3 429 502 491,73	3 386 987 747,54
Prêts et effets assimilés	22 930 202,93		22 930 202,93	26 823 117,27
Dépôts en comptes indisponibles	89 421 891,95		89 421 891,95	16 490 031,57
Placements affectés aux contrats en unités de compte				
Dépôts auprès des cédantes				
Autres placements	26 056 811,37		26 056 811,37	26 410 169,79
ECARTS DE CONVERSION - ACTIF				
Diminution de créances immobilisées et des placements				
Augmentation des dettes de financement et des provisions techniques				
ACTIF CIRCULANT (hors trésorerie)	1 845 228 447,03	295 378 856,24	1 549 849 590,79	1 397 326 772,52
Part des cessionnaires dans les provisions techniques	479 332 322,85		479 332 322,85	416 797 595,95
Provisions pour primes non acquises	13 971 369,11		13 971 369,11	13 571 083,73
Provisions pour sinistres à payer	362 578 320,63		362 578 320,63	292 782 534,62
Provisions des assurances vie	90 974 616,53		90 974 616,53	95 813 445,88
Autres provisions techniques	11 808 016,58		11 808 016,58	14 630 531,72
CREANCES DE L'ACTIF CIRCULANT	1 255 676 869,68	294 898 781,92	960 778 087,76	902 768 903,25
Cessionnaires et comptes rattachés débiteurs	76 731 848,53	995 977,89	75 735 870,64	43 010 393,72
Assurés, intermédiaires, cédants, coassureurs et comptes rattachés débiteurs	928 385 645,05	287 966 501,18	640 419 084,87	589 663 103,97
Personnel débiteur	13 423 460,43		13 423 460,43	13 354 924,36
Etat débiteur	53 760 320,95		53 760 320,95	1 730 744,81
Comptes d'associés débiteurs				
Autres débiteurs	98 941 928,13	5 936 243,85	93 005 684,28	174 913 118,89
Comptes de régularisation-actif	84 433 666,59		84 433 666,59	80 096 617,50
TITRES ET VALEURS DE PLACEMENT (non affectés aux op.d'ass.)	110 219 254,50	480 074,32	109 739 180,18	77 760 273,32
ECARTS DE CONVERSION -ACTIF (Eléments circulants)				
TRESORERIE	6 063 591,46		6 063 591,46	5 850 469,74
TRESORERIE-ACTIF	6 063 591,46		6 063 591,46	5 850 469,74
Chèques et valeurs à encaisser				
Banques, TGR, C.C.P.	5 996 569,26		5 996 569,26	5 621 184,33
Caisnes, régies d'avances et acréditifs	67 022,20		67 022,20	229 285,41
TOTAL GENERAL	5 944 247 933,88	459 971 066,76	5 484 276 867,12	5 278 882 537,29

COMPTE DE PRODUITS ET CHARGES (CPC) I - COMPTE TECHNIQUE ASSURANCES VIE

EXERCICE DU 01/01/2009 AU 31/12/2009

Libellé	Exercice			Exercice précédent
	Brut	Cessions	Net	
1 PRIMES	66 618 956,67	7 476 676,83	59 142 279,84	46 755 732,50
Primes émises	66 618 956,67	7 476 676,83	59 142 279,84	46 755 732,50
2 PRODUITS TECHNIQUES D'EXPLOITATION	569 099,71		569 099,71	2 467 338,94
Subventions d'exploitation				
Autres produits d'exploitation	568 676,04		568 676,04	796 019,02
Reprises d'exploitation, transferts de charges	423,67		423,67	1 671 319,92
3 PRESTATIONS ET FRAIS	31 288 615,82	3 101 528,17	28 187 087,65	-6 926 387,67
Prestations et frais payés	54 741 559,04	9 182 641,11	45 558 917,93	42 273 037,40
Variation des provisions pour sinistres à payer	10 940 274,93	-1 242 283,59	12 182 558,52	-8 905 196,03
Variation des provisions des assurances vie	-46 864 724,04	-4 838 829,35	-42 025 894,69	-27 900 148,02
Variation des provisions pour fluctuations de sinistralité	4 028 515,20		4 028 515,20	8 182 146,13
Variation des provisions pour aléas financiers				
Var. des prov. Tech. des contrats en unités de compte				
Variation des provisions pour participation aux bénéfices	8 442 990,69		8 442 990,69	-20 576 227,15
Variation des autres provisions techniques				
4 CHARGES TECHNIQUES D'EXPLOITATION	19 093 853,08		19 093 853,08	15 313 483,47
Charges d'acquisition des contrats	9 725 316,10		9 725 316,10	6 413 398,79
Achats consommés de matières et fournitures	190 103,67		190 103,67	211 909,97
Autres charges externes	3 065 792,47		3 065 792,47	2 816 520,85
Impôts et taxes	234 926,32		234 926,32	219 363,88
Charges de personnel	4 111 240,24		4 111 240,24	4 161 211,11
Autres charges d'exploitation	592 093,58		592 093,58	972 656,60
Dotations d'exploitation	1 174 380,70		1 174 380,70	518 422,27
5 PRODUITS DES PLACEMENTS AFFECTES AUX OPER. D'ASS.	55 794 813,23		55 794 813,23	58 583 086,56
Revenus des placements	18 504 471,93		18 504 471,93	20 439 907,08
Gains de change				
Produits des différences sur prix de remboursement à percevoir	6 221,74		6 221,74	6 238,79
Profits sur réalisation de placements	32 920 491,65		32 920 491,65	36 444 806,00
Ajustements de VARCUC (1)(plus-values non réalisées)				
Profits provenant de la réévaluation des placements affectés				
Intérêts et autres produits de placements				
Reprises sur charges de placement; Transf. de charges	4 363 627,91		4 363 627,91	1 692 134,69
6 CHARGES DES PLACEMENTS AFFECTES AUX OPER. D'ASS.	34 628 206,95		34 628 206,95	2 778 367,37
Charge d'intérêt	76,57		76,57	
Frais de gestion des placements	626 799,10		626 799,10	470 130,20
Pertes de change				
Amortissement des différences sur prix de remboursement	292 358,08		292 358,08	368 338,90
Pertes sur réalisation de placements	1 066 994,20		1 066 994,20	
Pertes provenant de la réévaluation des placements affectés				
Ajustements de VARCUC(1) (moins-values non réalisées)				
Autres charges de placements				
Dotations sur placement	32 641 979,00		32 641 979,00	1 939 898,27
RESULTAT TECHNIQUE VIE (1+2 - 3 - 4+5 - 6)	37 972 193,76	4 375 148,66	33 597 045,10	96 640 694,83

BILAN (BL) Exercice clos le 31 décembre 2009

PASSIF	Exercice		Exercice Précédent
	Brut	Net	
FINANCEMENT PERMANENT	4 797 127 780,12		4 564 353 778,12
CAPITAUX PROPRES	1 151 610 123,95		1 160 348 650,41
Capital social ou fonds d'établissement	601 904 360,00		596 649 200,00
à déduire : Actionnaires, capital souscrit non appelé			
Capital appelé, (dont versé.....)			
Primes d'émission, de fusion, d'apport	105 362 240,00		58 065 800,00
Ecarts de réévaluation			
Réserve légale	59 664 920,00		46 188 957,49
Autres réserves	191 171 213,41		186 101 057,41
Report à nouveau (1)	51 040 453,00		
Fonds social complémentaire			
Résultats nets en instance d'affectation (1)			
Résultat net de l'exercice (1)	142 466 937,54		273 343 635,51
CAPITAUX PROPRES ASSIMILES	48 765,19		84 668,49
Provisions réglementées	48 765,19		84 668,49
DETTES DE FINANCEMENT	4 453 881,33		4 385 272,02
Emprunts obligataires			
Emprunts pour fonds d'établissement			
Autres dettes de financement	4 453 881,33		4 385 272,02
PROVISIONS DURABLES POUR RISQUES ET CHARGES			
Provisions pour risques			
Provisions pour charges			
PROVISIONS TECHNIQUES BRUTES	3 641 015 009,65		3 399 535 187,20
Provisions pour primes non acquises	139 713 691,11		135 710 837,44
Provisions pour sinistres à payer	2 439 381 935,83		2 158 297 269,98
Provisions des assurances Vie	914 808 906,34		961 673 630,38
Provisions pour fluctuation de sinistralité	112 182 005,24		108 153 490,04
Provisions pour aléas financiers	744 666,48		4 446 624,70
Provisions techniques des contrats en unités de compte			
Provisions pour participation aux bénéfices	8 442 990,69		
Provisions techniques sur placements	14 650 800,68		14 650 800,68
Autres provisions techniques	11 090 013,28		16 602 533,98
ECARTS DE CONVERSION -PASSIF			
Augmentation des créances immobilisées et des placements			
Diminution des dettes de financement et des provisions techniques			
PASSIF CIRCULANT (hors trésorerie)	599 907 021,35		586 674 548,75
DETTES POUR ESPÈCES REMISES PAR LES CESSIONNAIRES	167 771 862,25		122 810 817,43
Dettes pour espèces remises par les cessionnaires	167 771 862,25		122 810 817,43
DETTES DE PASSIF CIRCULANT	432 135 159,10		463 863 731,32
Cessionnaires et comptes rattachés créditeurs	87 300 225,43		97 228 485,27
Assurés, intermédiaires, cédants, coassureurs et comptes rattachés créditeurs	184 910 298,63		159 669 682,20
Personnel créditeur	158 927,66		319 827,88
Organismes sociaux créditeurs	1 349 561,75		1 147 391,87
Etat créditeur	40 454 955,17		1 318 442,59
Comptes d'associés créditeurs			
Autres créanciers	48 989 095,01		110 333 775,54
Comptes de régularisation-passif	68 972 095,45		93 846 125,97
AUTRES PROVISIONS POUR RISQUES ET CHARGES			
ECARTS DE CONVERSION -PASSIF (éléments circulants)			
TRESORERIE	87 242 065,65		127 854 210,42
TRESORERIE-PASSIF	87 242 065,65		127 854 210,42
Crédits d'escompte			
Crédits de trésorerie			
Banques	87 242 065,65		127 854 210,42
TOTAL GENERAL	5 484 276 867,12		5 278 882 537,29

COMPTE DE PRODUITS ET CHARGES (CPC) II - COMPTE TECHNIQUE ASSURANCES NON VIE

EXERCICE DU 01/01/2009 AU 31/12/2009

Libellé	Exercice			Exercice précédent
	Brut	Cessions	Net	
1 PRIMES	1 061 117 500,88	149 407 521,46	911 709 979,42	859 484 004,36
Primes émises	1 065 120 354,55	149 807 806,84	915 312 547,71	868 907 678,29
Variation des provisions pour primes non acquises	4 002 853,67	400 285,38	3 602 568,29	9 423 673,93
2 PRODUITS TECHNIQUES D'EXPLOITATION	9 806 090,33		9 806 090,33	16 610 390,65
Subventions d'exploitation				
Autres produits d'exploitation	4 034 293,79		4 034 293,79	4 242 860,12
Re				

ETATS DE SYNTHESE ARRETES AU 31/12/2009

COMPTES SOCIAUX

COMPTES DE PRODUITS ET CHARGES (CPC)

III - COMPTE NON TECHNIQUE

EXERCICE DU 01/01/2009 AU 31/12/2009

	Libellé	Opérations		Totaux Exercice	Exercice Précédent
		Propres à l'Exercice	Concernant les précédents		
1	PRODUITS NON TECHNIQUES COURANTS	9 325 017,82	39 482,52	9 364 500,34	12 141 538,15
	Produits d'exploitation non techniques courants	1 219 518,00		1 219 518,00	3 619 574,00
	Intérêts et autres produits non techniques courants	7 447 087,06	39 482,52	7 486 569,58	6 869 451,05
	Produits des différences sur prix de remboursement à percevoir				
	Autres produits non techniques courants	658 412,76		658 412,76	1 652 513,10
	Reprises non techniques, transferts de charges				
2	CHARGES NON TECHNIQUES COURANTES	11 658 252,83	45 413,10	11 703 665,93	2 108 258,15
	Charges d'exploitation non techniques courantes	2 603 785,13		2 603 785,13	1 677 985,15
	Charges financières non techniques courantes		193,70	193,70	
	Amortissement des différences sur prix de rembourse.				
	Autres charges non techniques courantes		45 219,40	45 219,40	473,00
	Dotations non techniques courantes	9 054 467,70		9 054 467,70	429 800,00
	Résultat non technique courant (1 - 2)	-2 333 235,01	-5 930,58	-2 339 165,59	10 033 280,00
3	PRODUITS NON TECHNIQUES NON COURANTS	420 065,48	1 529,40	421 594,88	341 972,55
	Produits des cessions d'immobilisations	266 500,00		266 500,00	87 500,00
	Subventions d'équilibre				
	Profits provenant de la réévaluation des éléments d'actif				
	Autres produits non courants	68 896,99	1 529,40	70 426,39	225 801,35
	Reprises non courantes, transferts de charges	84 668,49		84 668,49	28 671,20
4	CHARGES NON TECHNIQUES NON COURANTES	347 140,24	65 848,09	412 988,33	713 205,48
	Valeurs nettes d'amts des immobilisations cédées				5 940,00
	Subventions accordées				
	Perte provenant de la réévaluation des éléments d'actif				
	Autres charges non courantes	74 737,19	65 848,09	140 585,28	622 596,99
	Dotations non courantes	272 403,05		272 403,05	84 668,49
	Résultat non technique non courant (3 - 4)	72 925,24	-64 318,69	8 606,55	-371 232,93
	RESULTAT NON TECHNIQUE (1 - 2 + 3 - 4)	-2 260 309,77	-70 249,27	-2 330 559,04	9 662 047,07

ETAT DES SOLDES DE GESTION

I - TABLEAU DE FORMATION DES RESULTATS (TFR)

EXERCICE DU 01/01/2009 AU 31/12/2009

		Exercice	Exercice Précédent
1	Primes acquises (1a - 1b)	1 127 736 457,55	1 038 130 461,11
1a	Primes émises	1 131 739 311,22	1 048 601 209,92
1b	Variation des provisions pour primes non acquises	4 002 853,67	10 470 748,81
2	Variations des provisions mathématiques (60311+60317+6032+6033+60261+60267)	-74 719 086,31	-43 910 386,42
3	Ajustement VARCUC		
4	Charges des prestations (4a +4b)	791 375 242,02	674 907 786,93
4a	Prestations et frais payés (hors rubrique 9)	531 639 483,19	552 729 609,41
4b	Variation des provisions pour prestations et diverses	259 735 758,83	122 178 177,52
	A - Solde de souscription (Marge Brute) (1-2-3-4)	411 080 301,84	407 133 060,60
5	Charges d'acquisition	151 993 929,56	140 717 134,15
6	Autres charges techniques d'exploitation	183 437 543,49	151 716 072,01
7	Produits techniques d'exploitation	10 375 190,04	19 077 729,59
	B - Charges d'acquisition et de gestion nettes (5+6-7)	325 056 283,01	273 355 476,57
	C - Marge d'exploitation (A - B)	86 024 018,83	133 777 584,03
8	Produits nets de placements (73 - 63)(hors ajustements VARCUC)	147 159 030,62	269 173 047,90
9	Participations aux résultats et charges des intérêts crédités (60115, 60316,60125, 60266, 607)	61 643 523,59	24 977 581,56
			0,00
	D - Solde financier (8 - 9)	85 515 507,03	244 195 466,34
	E - Résultat technique brut (C+ D)	171 539 525,86	377 973 050,37
10	Part des réassureurs dans les primes acquises	156 884 198,29	131 890 724,25
11	Part des réassureurs dans les prestations payées	73 850 320,49	109 627 307,33
12	Part des réassureurs dans les provisions	62 134 441,52	-24 623 250,01
	F - Solde de réassurance (11+12-10)	-20 899 436,28	-46 886 666,93
	G - Résultat technique net (E+F)	150 640 089,58	331 086 383,44
13	Résultat non technique courant	-2 339 165,59	10 033 280,00
14	Résultat non technique non courant	8 606,55	-371 232,93
	H - Résultat non technique (13+ 14)	-2 330 559,04	9 662 047,07
	I - Résultat avant impôt (G + H)	148 309 530,54	340 748 430,51
15	Impôts sur les sociétés	5 842 593,00	67 404 795,00
	J - Résultat net (I - 15)	142 466 937,54	273 343 635,51
16	C' - Marge d'exploitation nette de réassurance (C + F)	65 124 582,55	86 890 917,10

II - CAPACITE D'AUTOFINANCEMENT (CAF) - AUTOFINANCEMENT

		Bénéfice + Perte -	
1	Résultat net de l'exercice		142 466 937,54
2	+ Dotations d'exploitation (1)		7 136 603,40
3	+ Dotations sur placements (1)		52 952 934,06
4	+ Dotations non techniques courantes		9 054 467,70
5	+ Dotations non techniques non courantes		48 765,19
6	- Reprises d'exploitation (2)		16 478 379,96
7	- Reprises sur placements (2)		1 692 134,69
8	- Reprises non techniques courantes		
9	- Reprises non techniques non courantes (2) (3)		84 668,49
10	- Profits provenant de la réévaluation		
11	+ Pertes provenant de la réévaluation		
12	- Produits des cessions d'immobilisations		266 500,00
13	+ Valeur nette d'amortissements des immobilisations cédées		5 940,00
	= CAPACITE D'AUTOFINANCEMENT		194 830 159,44
14	- Distribution de bénéfices		203 757 064,00
	= AUTOFINANCEMENT		-8 926 904,56

(1) A l'exclusion des dotations relatives aux actifs et passifs circulants et à la trésorerie.

(2) A l'exclusion des reprises relatives aux actifs et passifs circulants et à la trésorerie.

(3) Y compris les reprises sur subventions.

COMPTES DE PRODUITS ET CHARGES (CPC)

IV - RECAPITULATION

EXERCICE DU 01/01/2009 AU 31/12/2009

		Exercice écoulé	Exercice Précédent
I	RESULTAT TECHNIQUE VIE	33 597 045,10	96 640 694,83
II	RESULTAT TECHNIQUE NON-VIE	117 043 044,48	234 445 688,61
III	RESULTAT NON TECHNIQUE	-2 330 559,04	9 662 047,07
IV	RESULTAT AVANT IMPOTS	148 309 530,54	340 748 430,51
V	IMPOTS SUR LES RESULTATS+ FOND DE SOLIDARITE DES ASSURANCES	5 842 593,00	67 404 795,00
VI	RESULTAT NET	142 466 937,54	273 343 635,51
	TOTAL DES PRODUITS ASSURANCES VIE	115 506 192,78	107 806 158,00
	TOTAL DES PRODUITS ASSURANCES NON-VIE	1 073 150 354,36	1 118 527 180,05
	TOTAL DES PRODUITS NON TECHNIQUES	9 786 095,22	12 483 510,70
	TOTAL DES PRODUITS	1 198 442 642,36	1 238 816 848,75
	TOTAL DES CHARGES ASSURANCES VIE	81 909 147,68	11 165 463,17
	TOTAL DES CHARGES ASSURANCES NON-VIE	956 107 309,88	884 081 491,44
	TOTAL DES CHARGES NON TECHNIQUES	12 116 654,26	2 821 463,63
	IMPOTS SUR LES RESULTATS	5 842 593,00	67 404 795,00
	TOTAL DES CHARGES	1 055 975 704,82	965 473 213,24
	RESULTAT NET	142 466 937,54	273 343 635,51

TABLEAU DE FINANCEMENT DE L'EXERCICE

EXERCICE DU 01/01/2009 AU 31/12/2009

I- SYNTHESE DES MASSES DU BILAN

	MASSES	Exercice	Exercice Précédent	Variation (a-b)	
		(a)	(b)	Emplois (c)	Ressources (d)
1	Financement permanent (moins rubrique 16)	1 156 112 770,47	1 164 818 590,92	8 705 820,45	
2	Moins Actif immobilisé (moins rubrique 26)	66 634 724,77	74 577 850,91		7 943 126,14
3	= Fond de roulement fonctionnel (1-2) (A)	1 089 478 045,70	1 090 240 740,01	762 694,31	
4	Provisions techniques nettes de cessions (16-32)	3 161 682 686,80	2 982 737 591,25		178 945 095,55
5	Placements moins dépôts des réassureurs (26-42)	3 693 957 097,85	3 678 316 626,69	15 640 471,16	
6	= Besoin en couvertures (4-5) (B)	-532 274 411,05	-695 579 035,44		163 304 624,39
7	Actif circulant (moins rubrique 32)	1 070 517 267,94	980 529 176,57	89 988 091,37	
8	Moins passif circulant (moins rubrique 42)	432 135 159,10	463 863 731,32	31 728 572,22	
9	= Besoin de financement (7-8) (C)	638 382 108,84	516 665 445,25	121 716 663,59	
10	Trésorerie nette (actif - passif) = (A+B-C)	-81 178 474,19	-122 003 740,68		40 825 266,49

II - FLUX DE TRESORERIE

		Exercice	Exercice Précédent
	Résultat net	142 466 937,54	273 343 635,51
	Variation des provisions techniques nettes de cessions	+	178 945 095,55
	Variation des frais d'acquisition reportés	-	
	Variation des amortissements et provisions (1)	-	-82 913 778,69
	Variation des ajustements VARCUC (736 - 636)	-	
	+ ou - valeurs provenant de la réévaluation d'éléments d'actif	+	
	+ ou - valeurs réalisées sur cession d'éléments d'actif	-	38 167 125,57
	Variation des créances et dettes techniques (341+342-441-442-42)	-	56 368 697,30
	Variation des créances pour espèces ou titres déposés (267)	-	
	Variation des débiteurs et créditeurs divers (343 à 348 -443 à 448)	-	-5 949 574,26
	Autres variations (349 -449)	-	29 142 470,30
	A - flux d'exploitation	286 597 092,87	233 901 101,81
	Acquisition - cessions d'immeubles (261)	-	1 066 994,20
	Acquisition - cessions d'obligations (262)	-	-46 795 839,46
	Acquisition - cessions d'actions (263)	-	36 218 702,15
	Autres acquisition - cessions du (26)	-	68 685 587,62
	Autres acquisition - cessions (23 24 25 35)	-	35 390 917,87
	B - flux d'investissement	-94 566 362,38	-110 226 622,00
	Dividendes versés	-	203 757 064,00
	Emissions (remboursement) nets d'emprunts	+	47 296 440,00
	Augmentation/(réduction) de capital et fonds d'établissement	+	5 255 160,00
	Augmentation/(réduction) d'actions auto-détenues	+	
	C - flux de financement	-151 205 464,00	-188 315 000,00
	D- Impact de change (+17-27-37+47)	-	
	E - Variation nette de la trésorerie (A+B+C+D)	40 825 266,49	-64 640 520,19
	F - Trésorerie au 1er janvier	-122 003 740,68	-57 363 220,49
	G - Trésorerie en fin de période (E+F)	-81 178 474,19	-122 003 740,68

ETAT A2
ETAT DES DEROGATIONS

Au 31/12/2009

Indication des dérogations	Justification des dérogations	Influence des dérogations sur le patrimoine, la situation financière et les résultats
I - Dérogations aux principes comptables fondamentaux	N E A N T	
II - Dérogations aux méthodes d'évaluation	N E A N T	
III - Dérogations aux règles d'établissement et de présentation des états de synthèse	N E A N T	

ETAT A3
ETAT DES CHANGEMENTS DE METHODES

Au 31/12/2009

Nature des Changements	Justification des Changements	Influence sur le patrimoine, la situation financière et les résultats
I - Changements affectant les méthodes d'évaluation	N E A N T	
II - Changements affectant les règles de présentation	N E A N T	

ETAT B4
TABLEAU DES TITRES DE PARTICIPATION

Exercice du : 01/01/2009 Au : 31/12/2009

Raison sociale de la Société émettrice	Secteur d'activités	Capital Social	% participation au capital	Prix d'acquisition global	Valeur comptable nette	Extrait des derniers états de synthèse de la Société émettrice			Produits inscrits au CPC de l'exercice
						Date de clôture	Situation nette	Résultat net	
I - IMMOBILISATIONS FINANCIERES									
TITRES DE PARTICIPATION									
DEPOSITAIRE CENTRAL	BOURSE	20 000 000,00	0,94 %	187 000,00	187 000,00	31/12/08	111 982 963,00		
TOURS BALZAC	IMMOBILIER	31 000 000,00	49,99 %	15 497 000,00	15 497 000,00	31/12/08	30 352 817,93	842 670,97	
COLIFAST				1 650 000,00					
NEIMAT AL JANOUB	IMMOBILIER	1 500 000,00	40,00 %	22 584 000,00	13 579 806,62	31/12/09	33 948 238,55	-11 951 833,28	1 200 000,00
FONDS IGRANE	FONDS INVEST			2 580 817,60	2 580 817,60				
				42 498 817,60	31 844 624,22				1 200 000,00
AUTRES TITRES IMMOBILISES									
O.M.I.				505,21	505,21				
OULMES GGA				6 639,75	6 639,75				484,00
				7 144,96	7 144,96				484,00
II - PLACEMENTS AFFECTES AUX OPERATIONS D'ASSURANCES									
AFRICARE	REASSURANCE			970 053,49	970 053,49	31/12/08	1 758 472 758,00	160 402 081,05	24 368,32
CAT	ASSURANCE	162 656 000,00	7,44 %	12 105 700,00	12 105 700,00	31/12/08	250 028 093,06	29 618 851,54	
SANAD	ASSURANCE	250 000 000,00	99,66 %	500 000 000,02	500 000 000,02	31/12/08	503 183 220,66	73 822 177,35	69 762 882,00
CREDIT AGRICOLE DU MAROC	BANQUE	2 820 513 000,00	2,50 %	131 785 445,00	131 785 445,00	31/12/08	781 853 000,00	225 435 000,00	
OULMES	AGROALIMENTAIRE	198 000 000,00	19,14 %	225 714 757,80	225 714 757,80	31/12/08	433 613 689,64	29 979 165,92	4 169 308,00
B.M.C.I.	BANQUE	1 283 591 800,00	3,82 %	437 613 168,08	437 613 168,08	31/12/08	3 216 804 000,00	728 675 000,00	18 708 800,00
CIH	BANQUE	2 182 336 300,00	3,47 %	137 925 309,00	137 925 309,00	31/12/08	2 591 276 000,00	404 120 000,00	13 627 206,00
				1 446 114 433,39	1 446 114 433,39				106 292 564,32
	TOTAL			1 488 620 395,95	1 477 966 202,57				107 493 048,32

ETAT B4- BIS
TABLEAU DES PLACEMENTS

Exercice du : 01/01/2009 Au : 31/12/2009

ELEMENTS D'ACTIF	Valeur brute	Valeur nette	Valeur de réalisation (I)	Plus ou moins value latente
Terrains (2611, 2311, 2312, 2313, 2316)				
Constructions (2612, 2321, 2323, 2325, 2327)	135 996 139,33	102 124 196,78	197 750 586,55	95 626 389,77
Parts et actions de sociétés immobilières (2618, 2318, 2328)	16 758 893,06	16 758 893,06	16 758 893,06	
Autres placements immobiliers (2618, 2318, 2328)				
Placements immobiliers en cours (2619, 2392)				
Total placements immobiliers	152 755 032,39	118 883 089,84	214 509 479,61	95 626 389,77
Obligations d'Etat (26211, 26221)				
Bons du Trésor (26213, 26223)	141 660 689,58	139 908 534,61	139 908 534,61	
Obligations garantie par l'Etat (26215, 26225)	15 260 000,00	15 260 000,00	15 260 000,00	
Titres hypothécaires (2623)	13 581 821,00	13 581 821,00	13 581 821,00	
Titres de créances négociables (2624)				
Titres de créance échues (2625)				
Autres obligations et bons (26218, 26228, 2481, 3504, 3506, 3508)	15 130 340,00	15 064 224,75	15 064 224,75	
Total Obligations, bons et titres de créances négociables	185 632 850,58	183 814 580,36	183 814 580,36	
Titres de participations (2631)	644 861 198,51	644 861 198,51	644 999 433,22	138 234,71
Actions cotées	1 469 637 652,64	1 393 503 261,05	1 481 931 580,43	88 428 319,38
OPCVM Obligations	942 089 501,29	942 089 501,29	1 000 483 702,34	58 394 201,05
OPCVM Actions	449 048 530,88	449 048 530,88	438 830 751,85	-10 217 779,03
OPCVM Divers				
Autres actions et parts sociales				
Total Actions et Titres de Participations	3 505 636 883,32	3 429 502 491,73	3 566 245 467,84	136 742 976,11
Prêts en premier hypothèque (2641, 2411)	29 824 833,43	29 824 833,43	29 824 833,43	
Avances sur polices vie (2643)				
Prêts nantis par des obligations (2644)				
Autres prêts (2648, 2415, 2416, 2418, 2483, 2487, 2488, 2683, 2688)	28 973 763,92	28 973 763,92	28 973 763,92	
Total autres prêts et créances immobilisées	58 798 597,35	58 798 597,35	58 798 597,35	
Dépôts à terme (2651)				
OPCVM Monétaires (2653)	84 500 719,62	84 500 719,62	84 508 812,58	8 092,96
Autres dépôts (2658, 2486)	4 998 683,39	4 998 683,39	4 998 683,39	0,00
Autres remises aux cédantes (2672)				0,00
Créances pour espèces remises aux cédantes				0,00
Total Dépôts	89 499 403,01	89 499 403,01	89 507 495,97	8 092,96
Placements immobiliers en cours (2661)				
Obligations et bons (2662)				
Actions et parts autres que les OPCVM (2664)				
Parts et actions OPCVM (2664)				
Parts et actions autres OPCVM (2665)				
Autres placements (2668)				
Total Placements unités de comptes				
TOTAL	3 992 322 766,65	3 880 498 162,29	4 112 875 621,13	232 377 458,84

ETAT B5
TABLEAU DES PROVISIONS

Exercice du : 01/01/2009 Au : 31/12/2009

I - PROVISIONS TECHNIQUES

NATURE	Montant au début de l'exercice			Variations de l'exercice			Montant à la fin de l'exercice		
	Brut	Cessions	Net	Brut	Cessions	Net	Brut	Cessions	Net
Provisions pour primes non acquises	135 710 837,44	13 571 083,73	122 139 753,71	4 002 853,67	400 285,38	3 602 568,29	139 713 691,11	13 971 369,11	125 742 322,00
Provisions pour sinistres à payer	2 158 297 269,98	292 782 534,62	1 865 514 735,36	281 084 665,85	69 795 786,01	211 288 879,84	2 439 381 935,83	362 578 320,63	2 076 803 615,20
Provisions des assurances vie	961 673 630,38	95 813 445,88	865 860 184,50	-46 864 724,04	-4 838 829,35	-42 025 894,69	914 808 906,34	90 974 616,53	823 834 289,81
Provisions pour fluctuation de sinistralité	108 153 490,04		108 153 490,04	4 028 515,20		4 028 515,20	112 182 005,24		112 182 005,24
Provisions pour aléas financiers	4 446 624,70		4 446 624,70	-3 701 958,22		-3 701 958,22	744 666,48		744 666,48
Provisions des contrats en unités de comptes									
Provision pour participations aux bénéfices				8 442 990,69		8 442 990,69	8 442 990,69		8 442 990,69
Provisions techniques sur placements	14 650 800,68		14 650 800,68				14 650 800,68		14 650 800,68
Autres provisions techniques	16 602 533,98	14 630 531,72	1 972 002,26	-5 512 520,70	-2 822 515,14	-2 690 005,56	11 090 013,28	11 808 016,58	-718 003,30
TOTAL	3 399 535 187,20	416 797 595,95	2 982 737 591,25	241 479 822,45	62 534 726,90	178 945 095,55	3 641 015 009,65	479 332 322,85	3 161 682 686,80

II - AUTRES PROVISIONS

Nature	Montant au début de l'exercice	DOTATIONS			REPRISES			Montant fin d'exercice
		d'exploitation	financières	non techniques	d'exploitation	financières	non techniques	
1 - Provisions pour dépréciation de l'actif immobilisé	45 112 813,86		49 149 957,69	9 004 193,38	16 478 379,96		86 788 584,97	
2 - Provisions réglementées	84 668,49			48 765,19		84 668,49	48 765,19	
3 - Provisions durables pour risques et charges								
SOUS TOTAL (A)	45 197 482,35		49 149 957,69	9 052 958,57	16 478 379,96	84 668,49	86 837 350,16	
4 - Provisions pour dépréciation de l'actif circulant	260 475 091,18	40 625 710,95		50 274,32	5 772 220,21		295 378 856,24	
5 - Autres provisions pour risques et charges								
6 - Provisions p/ dépréciation des comptes trésorerie								
SOUS TOTAL (B)	260 475 091,18	40 625 710,95		50 274,32	5 772 220,21		295 378 856,24	
TOTAL (A+B)	305 672 573,53	40 625 710,95	49 149 957,69	9 103 232,89	5 772 220,21	16 478 379,96	382 216 206,40	

ETAT B6
TABLEAU DES CREANCES

Au 31/12/2009

CREANCES	TOTAL	ANALYSE PAR ECHEANCE			AUTRES ANALYSES			
		Plus d'un an	Moins d'un an	Echues et non recouvrées	Montants en devises	Montants sur l'état et organismes publics	Montant sur les entreprises liées	Montants représentés par des effets
DE L'ACTIF IMMOBILISE								
<input type="checkbox"/> Immobilisations financières								
- Prêts immobilisés	9 781 743,05	8 306 743,05	1 475 000,00					
- Autres créances financières	107 351,06	107 351,06						
<input type="checkbox"/> Placements affectés aux opérations d'assurance								
- Obligations et bons et TCN	185 603 010,58	185 603 010,58						
- Prêts et effets assimilés	22 930 202,93	20 481 202,93	2 449 000,00					
- Créances pour dépôts auprès des cédantes								
- autres placements	26 056 811,37	26 056 811,37						
	244 479 118,99	240 555 118,99	3 924 000,00					
DE L'ACTIF CIRCULANT								
- Part des réassureurs dans les provisions techniques	479 332 322,85		479 332 322,85		95 539 820,68			
- Cessionnaires et comptes rattachés	76 731 848,53		76 731 848,53		25 127 754,86			
- Intermédiaires, cédants, coassureurs et comptes rattachés	928 385 645,05		324 758 783,00	603 626 862,05	1 685,12			31 184 915,98
- Personnel	13 423 460,43		13 423 460,43					
- Etat	53 760 320,95		53 760 320,95			53 760 320,95		
- Comptes d'associés								
- Autres débiteurs	98 941 928,13		98 941 928,13		1 102 314,48		87 560 385,36	
- Comptes de régularisation-actif	84 433 666,59		84 433 666,59					
	1 735 009 192,53		1 131 382 330,48	603 626 862,05	121 771 575,14	53 760 320,95	87 560 385,36	31 184 915,98
TOTAL	1 979 488 311,52	240 555 118,99	1 135 306 330,48	603 626 862,05	121 771 575,14	53 760 320,95	87 560 385,36	31 184 915,98

ETAT B7
TABLEAU DES DETTES

Au 31/12/2009

DETTES	TOTAL	ANALYSE PAR ECHEANCE			AUTRES ANALYSES			
		Plus d'un an	Moins d'un an	Echues et non payées	Montants en devises	Montants sur l'état et organismes publics	Montant sur les entreprises liées	Montants représentés par des effets
DE FINANCEMENT								
- Emprunts obligataires								
- Autres dettes de financement	4 453 881,33	4 453 881,33						
	4 453 881,33	4 453 881,33						
DES AUTRES PASSIFS CIRCULANTS								
- Dettes pour dépôts des réassureurs	167 771 862,25		167 771 862,25		95 539 820,68			
Cessionnaires et cptes rattachés créditeurs	87 300 225,43		87 300 225,43		26 938 138,23			
Assurés, intermédiaires, cédants, coassureurs et comptes rattachés créditeurs	184 910 298,63		30 083 838,76	154 826 459,87				
Personnel créditeur	158 927,66		158 927,66					
Organismes sociaux créditeurs	1 349 561,75		1 349 561,75					
Etat créditeur	40 454 955,17		40 454 955,17			40 454 955,17		
Comptes d'associés créditeurs								
Autres créanciers	48 989 095,01		48 989 095,01		1 339 398,75		11 552 335,16	
Comptes de régularisation-passif	68 972 095,45		68 972 095,45					
	599 907 021,35		445 080 561,48	154 826 459,87	123 817 357,66	40 454 955,17	11 552 335,16	
TOTAL	604 360 902,68	4 453 881,33	445 080 561,48	154 826 459,87	123 817 357,66	40 454 955,17	11 552 335,16	

ETAT B8
SURETES DONNEES OU RECUES

Au 31/12/2009

TABLEAU I - SURETES REELLES DONNEES

TIERS DEBITEURS OU TIERS CREDITEURS	Montant couvert par la sûreté	Nature (1)	Date et lieu d'inscription	Objet (2) (3)	Valeur comptable nette de la sûreté donnée à la date de clôture

TABLEAU II - SURETES REELLES RECUES

TIERS DEBITEURS OU TIERS CREDITEURS	Montant couvert par la sûreté	Nature (1)	Date et lieu d'inscription	Objet (2) (3)	Valeur comptable nette de la sûreté donnée à la date de clôture
M. LAAROSSI ALAMI ABIDINE	Débiteur (MEMBRE DU PERSONNEL)	456 624,48	Hypothèque	à Casa le 30/01/2002	LE DEBITEUR 152 506,62
Melle EL MOUTAWAKIL ALAMI WAFAA	Débiteur (MEMBRE DU PERSONNEL)	150 000,00	Hypothèque	à Casa le 05/09/2002	50%LE DEBITEUR 50%TIERCE PERSONNE 84 621,16
M. OUKN AHMED	Débiteur (MEMBRE DU PERSONNEL)	198 571,30	Hypothèque	à Casa le 07/02/2002	LE DEBITEUR 59 434,55
Mme SOUDI RABEA	Débiteur (MEMBRE DU PERSONNEL)	150 000,00	Hypothèque	à Casa le 12/11/2002	LE DEBITEUR 55 431,13
Mme KREDDA HOURIA	Débiteur (MEMBRE DU PERSONNEL)	300 000,00	Hypothèque	à Casa le 01/11/2006	LE DEBITEUR 218 176,08
M. SBAI AMINE	Débiteur (MEMBRE DU PERSONNEL)	450 000,00	Hypothèque	à Casa le 23/07/2002	LE DEBITEUR 102 195,86
M. SALAH NOUREDDINE	Débiteur (MEMBRE DU PERSONNEL)	250 000,00	Hypothèque	à Casa le 05/11/2002	LE DEBITEUR 50%TIERCE PERSONNE 89 745,97
Mme DLIMI RAHMA	Débiteur (MEMBRE DU PERSONNEL)	150 638,10	Hypothèque	à Casa le 04/09/2003	LE DEBITEUR 52 899,14
M. ALBERT AZOULAY	Débiteur	2 200 000,00	Hypothèque	à Casa le 14/02/2003	50%LE DEBITEUR 50%TIERCE PERSONNE 1 283 984,74
Mme BENDAMKILA ZAKIA	Débiteur (MEMBRE DU PERSONNEL)	150 000,00	Hypothèque	à Casa le 19/11/2003	LE DEBITEUR 68 502,70
M.OUALHANE ABDERRAHIM	Débiteur (MEMBRE DU PERSONNEL)	280 000,00	Hypothèque	à Casa le 26/03/2004	50%LE DEBITEUR 50%TIERCE PERSONNE 52 861,02
MME MAZOUZI MARIAMA	Débiteur (MEMBRE DU PERSONNEL)	150 000,00	Hypothèque	à Casa le 01/03/2004	LE DEBITEUR 29 214,68
MME EL BAAKILI MALIKA	Débiteur (MEMBRE DU PERSONNEL)	150 000,00	Hypothèque	à Casa le 12/04/2004	LE DEBITEUR 84 233,57
M.AIT DAOUD SAID	Débiteur (MEMBRE DU PERSONNEL)	270 000,00	Hypothèque	à Casa le 20/04/2004	50%LE DEBITEUR 50%TIERCE PERSONNE 137 474,40
MME AIT BENIJA MALIKA	Débiteur (MEMBRE DU PERSONNEL)	100 000,00	Hypothèque	à Casa le 20/04/2004	50%LE DEBITEUR 50%TIERCE PERSONNE 57 596,00
MME AZDOUZ JAMILA	Débiteur (MEMBRE DU PERSONNEL)	340 000,00	Hypothèque	à Casa le 18/06/2004	LE DEBITEUR 248 352,31
M.NAJMI ABDESLAM	Débiteur (MEMBRE DU PERSONNEL)	150 000,00	Hypothèque	à Casa le 08/06/2004	LE DEBITEUR 76 692,75
MME EL MORABIT IKRAM	Débiteur (MEMBRE DU PERSONNEL)	688 928,63	Hypothèque	à Casa le 18/10/2004 (200 000) ; le 08/06/2004 (100 000) et 420 000,00 le 22/12/2006	LE DEBITEUR 650 626,25
MME EL OUAHI FATIHA	Débiteur (MEMBRE DU PERSONNEL)	1 237 216,50	Hypothèque	à Casa le 06/08/2004 (400 000) et complément à casa le 10/12/07 (837 216,50)	50%LE DEBITEUR 50%TIERCE PERSONNE 940 644,87
M. FARNOUNE MOSTAFA	Débiteur (MEMBRE DU PERSONNEL)	400 000,00	Hypothèque	à Casa le 27/09/2004	LE DEBITEUR 177 573,76
M. FAIDA ABDELILAH	Débiteur (MEMBRE DU PERSONNEL)	360 000,00	Hypothèque	à Casa le 28/09/2004	LE DEBITEUR 184 640,20
M. TABINE HICHAME	Débiteur (MEMBRE DU PERSONNEL)	850 773,83	Hypothèque	à Casa le 11/11/2004 (450.000) et un complément de (150.000) le 03/05/2005 et un complément de (280.000) le 16/05/2006	50%LE DEBITEUR 50%TIERCE PERSONNE 1 108 072,47
M. EL BOUKARAI ABDELILAH	Débiteur (MEMBRE DU PERSONNEL)	450 000,00	Hypothèque	à Casa le 23/11/2004	LE DEBITEUR 295 044,92
Mlle FAID KHADIJA	Débiteur (MEMBRE DU PERSONNEL)	168 000,00	Hypothèque	à Casa le 14/12/2004	LE DEBITEUR 91 333,43
M. GHAZI ABDELKADER	Débiteur (MEMBRE DU PERSONNEL)	180 000,00	Hypothèque	à Casa le 28/12/2004	LE DEBITEUR 118 018,10
MME BDITE SAMIRA	Débiteur (MEMBRE DU PERSONNEL)	134 170,00	Hypothèque	à Casa le 10/03/2005	LE DEBITEUR 76 354,56
M. BOULHANA MOHAMED	Débiteur (MEMBRE DU PERSONNEL)	155 000,00	Hypothèque	à Casa le 24/12/2004	LE DEBITEUR 101 626,74
MACHHOUR BOUCHAIB	Débiteur (MEMBRE DU PERSONNEL)	120 000,00	Hypothèque	à Casa le 03/08/2005	LE DEBITEUR 17 918,60
EL RHAZI ABDELGHANI	Débiteur (MEMBRE DU PERSONNEL)	180 000,00	Hypothèque	à Casa le 28/04/2005	LE DEBITEUR 114 329,64
NABIGHA ABDELWAHAB	Débiteur (MEMBRE DU PERSONNEL)	145 000,00	Hypothèque	à Casa le 22/03/2005	LE DEBITEUR 96 553,50
MEHDI SOUAD	Débiteur (MEMBRE DU PERSONNEL)	155 000,00	Hypothèque	à Casa le 29/03/2005	LE DEBITEUR 108 496,78
JABAL FATNA	Débiteur (MEMBRE DU PERSONNEL)	165 000,00	Hypothèque	à Casa le 01/04/2005	LE DEBITEUR 109 872,74
JAIRANE SOUAD	Débiteur (MEMBRE DU PERSONNEL)	180 000,00	Hypothèque	à Casa le 20/04/2005	LE DEBITEUR 121 703,06
BENSIDI NADIA	Débiteur (MEMBRE DU PERSONNEL)	155 000,00	Hypothèque	à Casa le 24/05/2005	50%LE DEBITEUR 50%TIERCE PERSONNE 77 181,40
ZERARI HASSAN	Débiteur (MEMBRE DU PERSONNEL)	198 571,00	Hypothèque	à Casa le 03/06/2005	50%LE DEBITEUR 50%TIERCE PERSONNE 134 259,96
EL GHANBAZ DRISS	Débiteur (MEMBRE DU PERSONNEL)	169 000,00	Hypothèque	à Casa le 27/05/2005	LE DEBITEUR 214 265,92
BAHRI NAIMA	Débiteur (MEMBRE DU PERSONNEL)	280 000,00	Hypothèque	à Casa le 14/06/2005	50%LE DEBITEUR 50%TIERCE PERSONNE 189 316,66
EL BOURSASSI ABDELLATIF	Débiteur (MEMBRE DU PERSONNEL)	310 000,00	Hypothèque	à Casa le 26/10/2005	LE DEBITEUR 211 186,63
BENABDELLAH ISMAIL	Débiteur (MEMBRE DU PERSONNEL)	240 000,00	Hypothèque	à Casa le 07/07/2005	LE DEBITEUR 163 499,08
FARISSI JALAL	Débiteur (MEMBRE DU PERSONNEL)	200 000,00	Hypothèque	à Casa le 15/08/2005	LE DEBITEUR 138 295,38
LAHMAM AICHA	Débiteur (MEMBRE DU PERSONNEL)	300 000,00	Hypothèque	à Casa le 30/09/2005	LE DEBITEUR 210 513,10
KRAMI HICHAM	Débiteur (MEMBRE DU PERSONNEL)	350 000,00	Hypothèque	à Casa le 16/09/2005	LE DEBITEUR 242 819,17
GHAZZAL RACHIDA	Débiteur (MEMBRE DU PERSONNEL)	207 143,00	Hypothèque	à Casa le 25/01/2006	LE DEBITEUR 151 342,48
WIFAYA YOUSSEF	Débiteur (MEMBRE DU PERSONNEL)	310 000,00	Hypothèque	à Casa le 14/02/2006	LE DEBITEUR 220 697,37
AMHAOUCHI MUSTAPHA	Débiteur (MEMBRE DU PERSONNEL)	210 000,00	Hypothèque	à Casa le 15/12/2005	LE DEBITEUR 150 577,66
FADILI NADIA	Débiteur (MEMBRE DU PERSONNEL)	200 000,00	Hypothèque	à Casa le 20/03/2006	LE DEBITEUR 145 450,74

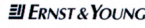
CHAFFI RACHID	Débiteur (MEMBRE DU PERSONNEL)	160 000,00	Hypothèque	à Casa le 10/04/2006	LE DEBITEUR	108 718,28
LMIMOUNI ADIL	Débiteur (MEMBRE DU PERSONNEL)	200 000,00	Hypothèque	à Casa le 30/09/2005	LE DEBITEUR	144 395,31
MELLAKH LATIFA	Débiteur (MEMBRE DU PERSONNEL)	214 715,80	Hypothèque	à Casa le 25/04/2006	LE DEBITEUR	156 152,74
SADIK LEILA	Débiteur (MEMBRE DU PERSONNEL)	120 000,00	Hypothèque	à Casa le 24/02/2006	LE DEBITEUR	23 335,32
EL JAAFARI ABDELKRIM	Débiteur (MEMBRE DU PERSONNEL)	250 000,00	Hypothèque	à Casa le 14/07/2006	50%LE DEBITEUR	196 203,26
					50%TIERCE PERSONNE	
TASSI MAHMOUD	Débiteur (MEMBRE DU PERSONNEL)	900 000,00	Hypothèque	à Casa le 18/07/2006	LE DEBITEUR	596 637,85
MOUAD HICHAM	Débiteur (MEMBRE DU PERSONNEL)	140 000,00	Hypothèque	à Casa le 21/06/2006	LE DEBITEUR	73 981,98
STITOU ABDELAZIZ	Débiteur (MEMBRE DU PERSONNEL)	213 743,02	Hypothèque	à Casa le 24/04/2006	50%LE DEBITEUR	73 156,16
					50%TIERCE PERSONNE	
MOUTAKI AHMED	Débiteur (MEMBRE DU PERSONNEL)	200 000,00	Hypothèque	à Casa le 22/03/2006	LE DEBITEUR	137 335,13
BOUABAD CHAIBIA	Débiteur (MEMBRE DU PERSONNEL)	160 000,00	Hypothèque	à Casa le 06/03/2006	LE DEBITEUR	129 085,35
SAISSI HASSANI NAJAT	Débiteur (MEMBRE DU PERSONNEL)	245 869,41	Hypothèque	à Casa le 20/03/2006	LE DEBITEUR	143 331,84
ASKOUR ABDELLAH	Débiteur (MEMBRE DU PERSONNEL)	120 000,00	Hypothèque	à Casa le 09/03/2006	LE DEBITEUR	21 556,74
SLAOUI YOUSSEF	Débiteur (MEMBRE DU PERSONNEL)	850 000,00	Hypothèque	à Casa le 07/12/2006	50%LE DEBITEUR	678 930,66
					50%TIERCE PERSONNE	
EZZATTAM REDOUANE	Débiteur (MEMBRE DU PERSONNEL)	190 000,00	Hypothèque	à Casa le 04/01/2007	LE DEBITEUR	149 894,54
MERAOUI SAMIRA	Débiteur (MEMBRE DU PERSONNEL)	190 000,00	Hypothèque	à Casa le 02/01/2007	LE DEBITEUR	149 894,54
CHAFI MUSTAFA	Débiteur (MEMBRE DU PERSONNEL)	400 000,00	Hypothèque	à Casa le 09/10/2006	LE DEBITEUR	311 431,39
MOURTAZIK BENDAOUD	Débiteur (MEMBRE DU PERSONNEL)	194 285,00	Hypothèque	à Casa le 21/09/2006	LE DEBITEUR	148 671,45
AHMADY BOUCHAIB	Débiteur (MEMBRE DU PERSONNEL)	780 000,00	Hypothèque	à Casa le 07/03/2007 de (dhs 220 000) et un complément à casa le 04/04/2008 de (dhs 560 000)	LE DEBITEUR	658 532,31
MOUINY ABDELLATIF	Débiteur (MEMBRE DU PERSONNEL)	300 000,00	Hypothèque	à Casa le 04/10/2004	LE DEBITEUR	131 074,05
FARID NADIA	Débiteur (MEMBRE DU PERSONNEL)	200 000,00	Hypothèque	à Casa le 28/02/2006	LE DEBITEUR	143 312,04
MOSLIH LAHCEN	Débiteur (MEMBRE DU PERSONNEL)	200 000,00	Hypothèque	à Casa le 12/02/2007	LE DEBITEUR	139 676,30
TIGUINI MOHAMED	Débiteur (MEMBRE DU PERSONNEL)	180 000,00	Hypothèque	à Casa le 10/05/2007	LE DEBITEUR	128 426,06
EL JOUHARI NEZHA	Débiteur (MEMBRE DU PERSONNEL)	115 850,00	Hypothèque	à Casa le 14/05/2007	LE DEBITEUR	70 928,68
NAJI ABDERRAZAK	Débiteur (MEMBRE DU PERSONNEL)	200 000,00	Hypothèque	à Casa le 16/07/2007	LE DEBITEUR	145 714,34
LAALOU TAOUFIK	Débiteur (MEMBRE DU PERSONNEL)	1 200 000,00	Hypothèque	à Casa le 03/07/2007	50%LE DEBITEUR	671 42 8,73
					50%TIERCE PERSONNE	
ZEKI NEZHA	Débiteur (MEMBRE DU PERSONNEL)	850 000,00	Hypothèque	à Casa le 04/05/2007	50%LE DEBITEUR	691 990,54
					50%TIERCE PERSONNE	
ADJAA NAIMA	Débiteur (MEMBRE DU PERSONNEL)	230 000,00	Hypothèque	à Casa le 16/08/2007	LE DEBITEUR	191 666,60
					50%TIERCE PERSONNE	
BGHIEL IKRAM	Débiteur (MEMBRE DU PERSONNEL)	1 079 000,00	Hypothèque	à Casa le 07/01/2008	LE DEBITEUR	929 673,93
OUAHMADI ABDELLATIF	Débiteur (MEMBRE DU PERSONNEL)	400 000,00	Hypothèque	à Casa le 19/12/2007	LE DEBITEUR	340 952,44
BENKIRAN MOKHTAR	Débiteur (MEMBRE DU PERSONNEL)	1 400 000,00	Hypothèque	à Casa le 19/12/2007	LE DEBITEUR	1 477 675,28
FAKHY NABIL	Débiteur (MEMBRE DU PERSONNEL)	300 000,00	Hypothèque	à Casa le 25/01/2008	LE DEBITEUR	269 999,96
AZZALOU ABDELHAFID	Débiteur (MEMBRE DU PERSONNEL)	200 000,00	Hypothèque	à Casa le 16/03/2007	LE DEBITEUR	150 749,16
CHARTY MOUSSA	Débiteur (MEMBRE DU PERSONNEL)	304 432,00	Hypothèque	à Casa le 12/04/2007	LE DEBITEUR	222 863,69
CHICHAOUI FATIMA ZAHRA	Débiteur (MEMBRE DU PERSONNEL)	688 000,00	Hypothèque	à Casa le 29/09/2006	50%LE DEBITEUR	336 568,86
					50%TIERCE PERSONNE	
EL HAMDAOUY MOHAMED	Débiteur (MEMBRE DU PERSONNEL)	160 000,00	Hypothèque	à Casa le 19/03/2008	LE DEBITEUR	138 857,09
CHDIGA RACHIDA	Débiteur (MEMBRE DU PERSONNEL)	140 000,00	Hypothèque	à Casa le 25/04/2008	LE DEBITEUR	126 666,61
EL KHADIRI HASNAA	Débiteur (MEMBRE DU PERSONNEL)	300 000,00	Hypothèque	à Casa le 26/12/2008	LE DEBITEUR	279 642,83
GHALALI SOUMIA	Débiteur (MEMBRE DU PERSONNEL)	350 000,00	Hypothèque	à Casa le 29/10/2008	LE DEBITEUR	324 999,98
DAHMANI EL MUSTAPHA	Débiteur (MEMBRE DU PERSONNEL)	1 000 000,00	Hypothèque	à Casa le 05/01/2009	LE DEBITEUR	933 333,40
JANATI AHMED	Débiteur	2 100 000,00	Hypothèque	à Rabat le 04/08/2008	LE DEBITEUR	1 100 000,00

ETAT B9
ENGAGEMENTS FINANCIERS RECUS OU DONNES
HORS OPERATIONS DE CREDIT-BAI


Au 31/12/2009

ENGAGEMENTS DONNES	Montant Exercice	Montant Exercice précédent
- Avals et cautions	25 000 000,00	25 000 000,00
- Valeurs remises aux cédants		
- Autres engagements donnés		
Total (1)	25 000 000,00	25 000 000,00
(1) Dont engagements à l'égard d'entreprises liées	25 000 000,00	

ENGAGEMENTS RECUS	Montant Exercice	Montant Exercice précédent
- Avals et cautions	Néant	
- Valeurs remises par les réassureurs		
- Autres engagements reçus		
Total		



37, Bd Abdelkader Ben Kaddour
20 050 Casablanca
Maroc



288, Bd Zerkouti
20 050 Casablanca
Maroc

Aux Actionnaires de
La Compagnie d'assurances et de réassurance ATLANTA
181, Boulevard d'Anfa
Casablanca

RESUME DU RAPPORT DES COMMISSAIRES AUX COMPTES
EXERCICE DU 1^{er} JANVIER AU 31 DECEMBRE 2009

Conformément à la mission qui nous a été confiée par votre Assemblée Générale, nous vous présentons notre rapport relatif à l'exercice clos le 31 décembre 2009.

Nous avons effectué l'audit des états de synthèses ci-joints de la Compagnie d'assurances et de réassurance ATLANTA, comprenant le bilan, le compte de produits et charges, l'état des soldes de gestion, le tableau de financement, ainsi que l'état des informations complémentaires (ETIC), relatifs à l'exercice clos le au 31 décembre 2009. Ces états de synthèse font ressortir un montant de capitaux propres et assimilés de MAD 1.151.658.889,14 dont un bénéfice net de MAD 142.466.937,54.

La direction est responsable de l'établissement et de la présentation sincère de ces états de synthèse, conformément au référentiel comptable admis au Maroc.

Notre responsabilité est d'exprimer une opinion sur ces états de synthèse sur la base de notre audit. Nous avons effectué notre mission selon les normes de la profession au Maroc et compte tenu des dispositions légales et réglementaires en vigueur.


Nous certifions que les états de synthèse, cités au premier paragraphe ci-dessus, sont réguliers et sincères et donnent, dans tous leurs aspects significatifs, une image fidèle du résultat des opérations de l'exercice écoulé ainsi que de la situation financière et du patrimoine de la Compagnie d'assurances et de réassurance ATLANTA au 31 décembre 2009 conformément au référentiel comptable admis au Maroc.

Vérifications et informations spécifiques


Nous avons également procédé aux vérifications spécifiques prévues par la loi et nous sommes assurés notamment de la sincérité et de la concordance des informations données dans le rapport de gestion du Conseil d'Administration destiné aux actionnaires avec les états de synthèse de la société.

Casablanca, le 26 mars 2010

Les Commissaires aux Comptes



Abdelmejjid FAIZ
Associé



Deloitte Audit
288 Boulevard Zerkouti
CASA BLANCA -
Tél : 022 22 47 34 02/36
Fax : 022 22 40 78
Associé

