

# GRUPE BANQUES POPULAIRES

## Résultats Semestriels 2007

Principaux indicateurs financiers  
« Etats de synthèse au 30 juin 2007



[www.gbp.ma](http://www.gbp.ma)

مجموعة البنوك الشعبية  
groupe banques populaires



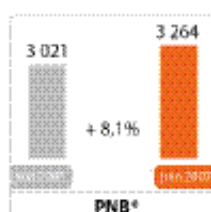
ENTREPRENDRE POUR CHACUN ENTREPRENDRE POUR LE BIEN COMMUN



## Performances remarquables des activités d'intermédiation et de marché

Le Comité Directeur du Crédit Populaire du Maroc et le Conseil d'Administration de la Banque Centrale Populaire se sont réunis le 28 septembre 2007, sous la présidence de Monsieur Nouredine Omary, pour examiner l'activité au terme du premier semestre 2007 et arrêter les comptes y afférents.

### GRUPE BANQUES POPULAIRES Essor considérable de l'activité commerciale



#### Produit Net Bancaire : 3 264 MDH

Porté par la dynamique de l'activité commerciale, le produit net bancaire s'est apprécié de 6,1% à 3,3 milliards de DH, suite à une évolution harmonieuse de la marge d'intérêt, du résultat des opérations de marché et de la marge sur commissions.

### CREDIT POPULAIRE DU MAROC Résultats financiers en forte amélioration

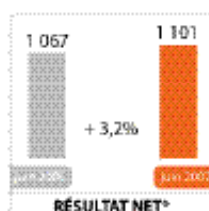


#### Produit Net Bancaire : 3 126 MDH

Le produit net bancaire s'est apprécié de 12,9% grâce essentiellement à la bonne performance de l'activité d'intermédiation (Ressources : +20,3%, Crédits à l'économie : +34,7%), à la marge d'intérêt (+7,6% ou +177 MDH), au résultat des opérations de marché (+47,1% ou +97 MDH) et à la marge sur commissions (+34,2% ou +83 MDH).

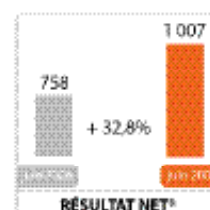
#### Résultat net consolidé : 1 101 MDH

Le résultat net consolidé s'établit à 1,1 milliard de DH en évolution de 3,2% par rapport à Juin 2006. Cette progression aurait été de 17% en excluant les éléments exceptionnels inscrits dans l'exercice écoulé, relatifs à l'intégration des filiales africaines dans le périmètre de consolidation du Groupe.



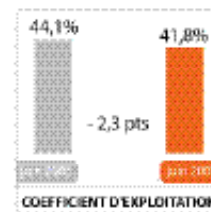
#### Résultat net : 1 007 MDH

Le résultat net du Crédit Populaire du Maroc a enregistré une amélioration significative de 32,8%, en se situant à plus d'un milliard de DH à la faveur d'une nette progression du PNB, de la maîtrise des charges générales d'exploitation et de la baisse des dotations nettes des reprises de provisions pour créances en souffrance.



#### Ressources globales : 124 863 MDH

En affichant une progression des ressources globales de 20,3%, le Groupe consolide sa place de leader avec une part de marché en dépôts de la clientèle de 30,3% par rapport aux banques commerciales. Cette performance résulte de l'effort de bancarisation avec l'ouverture de plus de 295 000 nouveaux comptes, grâce notamment à l'extension du réseau de 81 nouvelles agences portant le nombre de points de vente à 623.



#### Coefficient d'exploitation : 41,8%

Le premier semestre 2007 a connu la poursuite de l'amélioration de la productivité des organismes du Crédit Populaire du Maroc, qui affiche un coefficient d'exploitation de 41,8% en appréciation de 2,3 points, en dépit de l'effort de recrutement et des investissements engagés en matière d'ouverture d'agences.

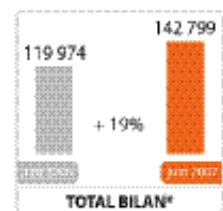
#### Crédits à l'économie : 72 104 MDH

Les crédits à l'économie se sont appréciés de 34,7% à 72,1 milliards de DH, ce qui a permis au Groupe d'améliorer sa part de marché de 1,3 pt (23,8%), dénotant ainsi de son engagement effectif au financement des différents secteurs de l'économie.




#### Total bilan : 142 799 MDH

Le total bilan est porté à 142,8 milliards de DH en augmentation de 19%.



#### Fonds propres : 15 284 MDH

Les fonds propres consolidés ont progressé de 15,8% sur une année pour se situer à 15,3 milliards de DH, renforçant ainsi la solidité financière du Groupe et lui conférant de larges possibilités de développement. Le Groupe affiche par ailleurs des ratios prudentiels exceptionnels avec un ratio de solvabilité de 15,6% et une très grande liquidité de ses actifs.






Performances au 30 juin 2007

**BANQUE CENTRALE POPULAIRE**

Comptes consolidés

Percée remarquable de la Banque de  
Financement et d'Investissement



**Produit Net Bancaire : 705 MDH**

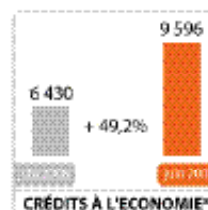
Bénéficiant d'une forte croissance de la marge sur commissions (+124,0%) et du résultat des opérations de marché (+38,5%), le produit net bancaire est en nette progression de 16,3% à 705 millions de DH et ce, suite à la percée remarquable de la BCP sur les activités de banque de financement et d'investissement ainsi qu'au renforcement de son positionnement en activités de trading.

**Résultat net consolidé : 378 MDH**

Le résultat net consolidé de la Banque Centrale Populaire s'est établi à 378 millions de DH contre 464 millions de DH en Juin 2006. Cette évolution s'explique principalement par l'impact des éléments exceptionnels en Juin 2006, suite à l'intégration des filiales africaines dans le périmètre de consolidation. Hors éléments exceptionnels, l'accroissement du résultat net, aurait été de 11%.

**Ressources globales : 8 205 MDH**

L'activité de collecte s'est nettement améliorée avec un additionnel des dépôts de la clientèle corporate de +4,8 milliards de DH. Leur encours s'est fixé à 8,2 milliards de DH, soit 2,4 fois le niveau atteint en Juin 2006.

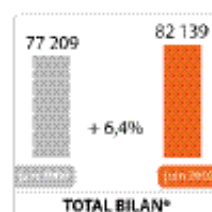


**Crédits à l'économie : 9 596 MDH**

Intervenant principalement en faveur de la clientèle des grandes entreprises et des institutionnels, la Banque Centrale Populaire a poursuivi son fort développement de l'activité d'intermédiation, avec un additionnel en crédits à l'économie de 3,2 milliards de DH, portant leur encours à 9,6 milliards de DH.

**Total bilan : 82 139 MDH**

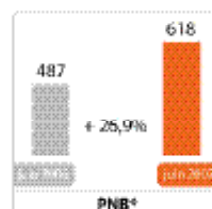
Le total bilan consolidé s'est fixé à 82,1 milliards de DH contre 77,2 milliards de DH une année auparavant.



**BANQUE CENTRALE POPULAIRE**

Comptes sociaux

Performances en forte appréciation

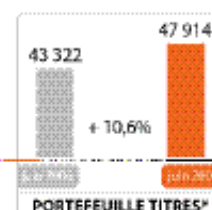
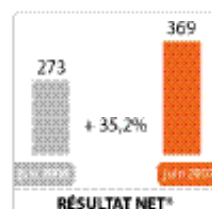


**Produit Net Bancaire : 618 MDH**

Fruit d'une percée de la Banque de financement et d'investissement, le produit net bancaire a atteint 618 millions de DH, en évolution de 26,9%. La marge sur commissions a augmenté de +56 MDH ou +98,2% et le résultat des opérations de marché a progressé de +94 MDH ou +58,4%.

**Résultat net : 369 MDH**

Le premier semestre 2007 a enregistré une forte croissance de 35,2% du résultat net à 369 millions de DH, favorisée par l'évolution remarquable de l'ensemble des activités de la BCP.



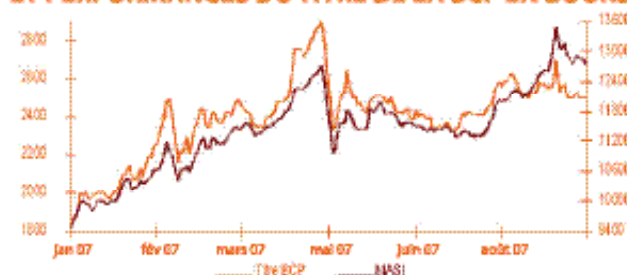
**Portefeuille Titres: 47 914 MDH**

Le portefeuille titres s'est situé à 47,9 milliards de DH en appréciation de 10,6%, consolidant le premier rang de la BCP sur l'activité de marché avec un niveau d'intervention de 41%.

**Rating**

Confirmation de la notation de la BCP par l'agence de rating Standard & Poor's à « BB+ à long terme et B à court terme avec des perspectives de développement stables ».

**TABEAU DE BORD DE L'ACTIONNAIRE  
ET PERFORMANCES DU TITRE DE LA BCP EN BOURSE**



**Indicateurs** au 19 septembre 2007 :

Cours de l'action	2 500 DH
Performances depuis début 2007	+ 34%
Nombre d'actions	5 888 051
Capitalisation boursière	14 720 127 500



GRUPE BANQUES POPULAIRES Comptes Consolidés au 30 juin 2007

ACTIF	En milliers de Dirhams		PASSIF	En milliers de Dirhams	
	30/06/2007	30/06/2006		30/06/2007	30/06/2006
<b>1. Valeurs en caisses, Banques centrales, Trésor public, Services des chèques postaux</b>	19 181 108	12 896 828	<b>1. Banques centrales, Trésor public, Services des chèques postaux</b>	480	-
- Banques centrales, Trésor public, Services des chèques postaux	13 910 885	12 825 778	<b>2. Dettes envers les établissements de crédit et assimilés</b>	2 577 241	2 740 228
- Valeurs en caisses	1 250 214	1 069 256	- A vue	810 582	599 018
<b>2. Créances sur les établissements de crédit et assimilés</b>	9 908 298	10 432 202	- A terme	1 766 659	2 141 210
- A vue	1 787 742	1 426 331	<b>3. Débits de la clientèle</b>	128 238 898	186 793 045
- A terme	7 741 547	8 995 871	- Comptes à vue ordonnés	74 279 778	61 873 670
<b>3. Créances sur la clientèle</b>	48 567 901	48 848 878	- Comptes d'épargne	11 238 149	9 940 060
- Crédits de trésorerie et à la consommation	28 527 934	30 159 095	- Débits à terme	39 043 818	31 065 730
- Cycles à l'équipement	12 712 178	9 640 011	- Autres comptes ordinaires	1 894 381	1 878 563
- Crédits immobiliers	22 346 005	16 269 016	<b>4. Titres de créances émises</b>	-	-
- Autres crédits	1 981 764	1 975 051	- Titres de créances négociables émises	-	-
<b>4. Opérations de crédit-bail et de location</b>	2 848 852	1 787 263	- Emprunts obligataires émis	-	-
<b>5. Créances acquises par affectation</b>	-	-	- Autres titres de créances émises	-	-
<b>6. Titres de transaction et de placement</b>	11 868 128	8 844 128	<b>5. Autres passifs</b>	2 514 070	2 527 629
- Bons du Trésor et valeurs assimilées	8 212 104	7 841 097	<b>6. Revenus d'acquisition</b>	-	-
- Autres titres de créance	396 807	512 802	<b>7. Provisions pour départs et charges</b>	843 128	1 023 457
- Titres de propriété	2 659 153	1 660 254	<b>8. Provisions réglementées</b>	-	-
<b>7. Autres actifs</b>	1 862 321	1 618 991	<b>9. Fonds publics affectés et fonds épargne de garantie</b>	1 933 883	1 779 888
<b>8. Titres d'investissement</b>	37 450 000	37 358 978	<b>10. Dettes subordonnées</b>	-	-
- Bons du Trésor et valeurs assimilées	35 284 231	35 042 478	<b>11. Primes liées au capital</b>	9 125 417	7 689 065
- Autres titres de créance	1 822 849	1 612 592	<b>12. Capital</b>	3 136 826	1 823 828
<b>9. Titres de participation et emplois assimilés</b>	919 098	470 968	<b>13. Actifs non courants</b>	-	-
- Participations à caractère financier	-	-	<b>14. Réserves constituées, écarts de réévaluation, écarts de conversion et différences sur mise en équivalence</b>	987 281	672 886
- Autres participations	-	-	- Part du groupe	660 652	384 908
<b>11. Créances subordonnées</b>	425 416	118 354	- Part des intérêts minoritaires	326 629	287 888
<b>12. Immobilisations incorporelles</b>	160 418	187 721	<b>15. Résultat net de l'exercice (-/+)</b>	1 194 484	1 067 979
<b>13. Immobilisations corporelles</b>	2 337 854	2 348 586	- Part du groupe	1 077 905	1 014 013
<b>14. Écarts d'acquisition</b>	1 728	5 838	- Part des intérêts minoritaires	23 581	33 560
<b>TOTAL DE L'ACTIF</b>	<b>147 375 325</b>	<b>128 057 278</b>	<b>TOTAL DU PASSIF</b>	<b>147 375 325</b>	<b>128 057 278</b>

HORS BILAN	En milliers de Dirhams	
	30/06/2007	30/06/2006
<b>Engagements dérivés</b>	14 078 080	12 848 298
1. Engagements de financement dérivés en faveur d'établissements de crédit et assimilés	154 328	171 191
2. Engagements de financement dérivés en faveur de la clientèle	5 164 867	3 875 428
3. Engagements de garantie d'ordre d'établissements de crédit et assimilés	3 607 582	2 470 370
4. Engagements de garantie d'ordre de la clientèle	4 492 003	5 029 294
5. Titres achetés à réméré	-	-
6. Autres titres à finer	1 055 016	-
<b>Engagements reçus</b>	4 251 025	2 987 860
7. Engagements de financement reçus d'établissements de crédit et assimilés	1 366 101	551 246
8. Engagements de garantie reçus d'établissements de crédit et assimilés	2 832 781	1 582 055
9. Engagements de garantie reçus de l'Etat et d'organismes de garantie-éthers	42 161	54 561
10. Titres vendus à réméré	-	-
11. Autres titres à recevoir	-	-

CAPITAUX PROPRES	En milliers de Dirhams	
	30/06/2007	30/06/2006
Part du groupe	14 833 890	12 861 812
Part des intérêts minoritaires	350 210	341 048
<b>TOTAL</b>	<b>15 184 100</b>	<b>13 202 860</b>

SOCIÉTÉS CONSOLIDÉES	CAPITAL SOCIAL (DIRH)	POURCENTAGE DE CONTRÔLE	D'INTÉRÊT	MÉTHODE DE CONSOLIDATION
CFM	2 126 824	100,00	100,00	IC*
Banque Chaïbi du Maroc (K.s.a.r)	16 799	100,00	100,00	IC
Moroccan Assurance Internationale	50 000	31,88	31,88	IC
Moroccan	140 000	99,81	99,81	IC
Al-Jahizir Chaïbi	10 000	100,00	100,00	IC
Medis Finance	100 000	70,00	70,00	IC
Chaïbi Leasing	100 000	90,00	90,00	IC
Gar Charano	75 000	52,50	52,50	IC
Chaïbi LLC	20 000	70,00	60,00	IC
Chaïbi Inter bank offshore (en K.s.a.r)	2 200	100,00	100,00	IC
Assaf Chaïbi	177 000	86,96	86,96	IC
BPMS (S.p.a)	10 181 600	33,80	33,80	IC
BPSC (K.s.a.r)	2 000 000	62,50	62,50	IC

COMPTE DE PRODUITS ET CHARGES	En milliers de Dirhams	
	30/06/2007	30/06/2006
<b>I. Produits d'exploitation bancaire</b>	4 449 189	4 493 376
1. Intérêts et produits assimilés sur opérations avec les établissements de crédit	328 794	244 589
2. Intérêts et produits assimilés sur opérations avec la clientèle	2 080 916	1 812 265
3. Intérêts et produits assimilés sur titres de créance	1 150 781	1 268 739
4. Produits sur titres de propriété	9 882	580
5. Produits sur opérations de crédit-bail et de location	92 227	23 179
6. Commissions sur opérations de services	384 313	275 427
7. Autres produits bancaires	223 382	227 286
<b>II. Charges d'exploitation bancaire</b>	1 262 676	1 491 259
1. Intérêts et charges assimilés sur opérations avec les établissements de crédit	90 202	41 963
2. Intérêts et charges assimilés sur opérations avec la clientèle	609 946	257 024
3. Intérêts et charges assimilés sur titres de créance émis	23	-
4. Charges sur opérations de crédit-bail et de location	44 268	4 832
5. Autres charges bancaires	280 613	208 467
<b>III. Produits financiers</b>	2 284 487	2 481 881
12. Produits d'exploitation non bancaire	126 261	96 171
14. Charges d'exploitation non bancaire	71 772	38 022
<b>IV. Charges générales d'exploitation</b>	1 049 087	1 026 278
15. Charges de personnel	638 487	701 545
16. Impôts et taxes	21 863	28 266
17. Charges externes	428 884	381 027
18. Autres charges générales d'exploitation	1 054	5 280
19. Dotations aux amortissements et aux provisions des immobilisations incorporelles et corporelles	100 799	128 622

COMPTE DE PRODUITS ET CHARGES	En milliers de Dirhams	
	30/06/2007	30/06/2006
20. Dotations aux amortissements sur écarts d'évaluation	1 270	2 247
21. Reprises sur écarts d'évaluation	-	-
<b>V. Dettes subordonnées et autres dettes financières</b>	960 877	841 248
22. Dotations aux provisions pour créances et engagements par signatures en souffrance	378 021	417 185
23. Pertes sur créances financières	322 867	5 712
24. Autres dettes subordonnées	20 389	14 463
<b>VI. Reprises de provisions et réévaluations sur créances émises</b>	648 488	438 797
25. Reprises de provisions pour créances et engagements par signatures en souffrance	318 440	171 719
26. Réévaluations sur créances émises	17 228	10 878
27. Autres reprises de provisions	312 820	95 100
<b>VII. Résultat courant</b>	1 723 884	1 884 419
28. Produits non courants	22 171	80 327
29. Charges non courantes	14 428	10 888
<b>VIII. Résultat avant impôts</b>	1 731 627	1 883 858
30. Impôts sur les résultats	437 810	316 509
<b>IX. Résultat net des entreprises intégrées</b>	1 293 817	1 567 349
X. Quote-part dans les résultats des entreprises mises en équivalence	-	-
31. Intégrations à caractère financier	-	-
32. Autres entreprises	-	-
<b>XI. Résultat net du groupe</b>	1 293 817	1 567 349
33. Part du groupe	1 077 905	1 014 013
34. Part des intérêts minoritaires	21 912	53 336

ETAT DES SOLDES DE GESTION	En milliers de Dirhams	
	30/06/2007	30/06/2006
1. (1) Intérêts et produits assimilés	2 602 471	3 322 918
2. (2) Intérêts et charges assimilés	1 080 287	738 218
<b>Marge d'activité</b>	2 422 226	2 523 828
3. (3) Produits sur opérations de crédit-bail et de location	92 227	75 176
4. (4) Charges sur opérations de crédit-bail et de location	44 268	4 832
<b>Marge des opérations de crédit-bail et de location</b>	48 959	70 344
5. (5) Commissions perçues	384 313	275 427
6. (6) Commissions versées	6 602	8 128
<b>Marge sur opérations</b>	377 710	267 299
7. (7) (8) Résultat des opérations sur titres de transaction	328 128	191 819
8. (9) Résultat des opérations sur titres de placement	140 126	30 858
9. (10) Résultat des opérations sur produits dérivés	-	-
<b>Marge des opérations de marché</b>	328 254	222 677
11. (11) Dotations aux provisions bancaires	15 726	8 402
12. (12) Diverses autres charges bancaires	125 772	10 812
<b>Produit net bancaire</b>	2 284 487	2 481 881
13. (13) Résultat des opérations sur immobilisations financières	797	71 789
14. (14) Autres produits d'exploitation non bancaire	126 261	96 171
15. (15) Autres charges d'exploitation non bancaire	68 460	34 022
16. (16) Charges générales d'exploitation	1 049 087	1 026 278
<b>Marge brute d'exploitation</b>	1 823 281	1 628 304
17. (17) Dotations nettes des reprises aux provisions pour créances et engagements par signatures en souffrance	308 250	298 212
18. (18) Autres dotations nettes des reprises aux provisions	4 918	4 124
19. (19) Dotations nettes des reprises aux amortissements des écarts d'évaluation	1 291	2 247

ETAT DES SOLDES DE GESTION	En milliers de Dirhams	
	30/06/2007	30/06/2006
<b>Résultat courant</b>	1 723 884	1 884 419
<b>Résultat non courant</b>	4 782	80 999
19. (1) Impôts sur les résultats	437 810	316 509
20. (2) Impôts différés	424	1 152
21. Résultat net des entreprises intégrées	1 293 817	1 567 349
22. Quote-part dans les résultats des entreprises mises en équivalence	-	-
<b>Résultat</b>	1 293 817	1 567 349
30. Résultat net du groupe	1 077 905	1 014 013
31. Quote-part dans les résultats des sociétés mises en équivalence	1 291	2 247
<b>(3) Résultat net de l'exercice des sociétés intégrées</b>	1 079 196	1 016 260
32. (4) Dotations aux amortissements et aux provisions des immobilisations incorporelles et corporelles	100 799	128 622
33. (5) Dotations aux provisions pour créances et engagements par signatures en souffrance	8 128	10 878
34. (6) Dotations aux provisions pour créances financières	-	-
35. (7) Dotations aux provisions réglementées	-	-
36. (8) Dotations non courantes	-	-
37. (9) Reprises de provisions	40 327	96 111
38. (10) Plus-values de cession des immobilisations incorporelles et corporelles	2 018	2 411
39. (11) Moins-values de cession des immobilisations incorporelles et corporelles	79	-
40. (12) Plus-values de cession des immobilisations financières	-	1 864
41. (13) Moins-values de cession des immobilisations financières	3 225	-
42. (14) Reprises de subventions et investissements reçus	-	-
43. (15) Dotations aux amortissements des écarts d'évaluation	1 270	2 247
44. (16) Reprises sur écarts d'évaluation	-	-
45. (17) Charges (produits) nettes d'impôts différés et d'écarts	424	1 152
<b>(4) Capital financier</b>	1 189 280	1 184 280
(5) Amortissements	1 182 838	1 184 280

ATTESTATION DES COMMISSAIRES AUX COMPTES SUR LES COMPTES CONSOLIDÉS PERIODE DU 1<sup>er</sup> JANVIER AU 30 JUIN 2007

En exécution de la mission prévue par la Loi n° 23-01 du 6 mai 2004 modifiée et complétant le Décret portatif n° 1-89-212 du 21 septembre 1999, nous avons procédé à un examen limité du bilan et du compte de produits et charges consolidés du Groupe Banques Populaires couvrant la période du 1<sup>er</sup> janvier au 30 juin 2007.

Nous avons effectué notre examen limité conformément aux normes de la Profession applicables au Maroc. Ces normes requièrent que l'examen limité soit planifié et réalisé en vue d'obtenir une assurance modérée que les états de synthèse consolidés ne comportent pas d'anomalies significatives. Une assurance limitée comporte essentiellement des limitations avec le personnel de la société et des vérifications analytiques appliquées aux données financières. Il fournit donc un niveau d'assurance moins élevé qu'un audit. Nous n'avons pas effectué un audit et, en conséquence, nous n'exprimons donc pas d'opinion d'audit.

Sur la base de notre examen limité, nous n'avons pas perçue de faits susceptibles d'entraîner de manière significative, la fiabilité des informations contenues dans lesdits documents.

Delphine Achi  
A. Benabdelhak  
Associé

Les Commissaires aux Comptes

Mamadou Achi et Conail  
A. Marroqui  
Associés

Casablanca, le 25 Septembre 2007



CREDIT POPULAIRE DU MAROC Comptes Sociaux au 30 juin 2007

En millions de Dirhams

ACTIF	30/06/2007	30/06/2006	PASSIF	30/06/2007	30/06/2006
Valeurs en caisses, Banques centrales, Trésor public, Services des chèques postaux	15 009 968	13 573 520	Banques centrales, Trésor public, Services des chèques postaux	33	-
Cofinances sur les établissements de crédit et assimilés	11 490 852	12 454 514	Dettes envers les établissements de crédit et assimilés	1 406 804	1 217 540
- À vue	1 397 549	1 144 571	- À vue	699 364	891 121
- À terme	9 093 303	11 309 943	- À terme	707 240	823 219
Cofinances sur la clientèle	68 496 118	66 540 240	Dépôts de la clientèle	124 963 037	105 688 836
- Crédits de trésorerie et à la consommation	26 878 914	18 341 830	- Comptes à vue créditeurs	73 099 473	61 448 704
- Crédits à l'équipement	12 625 225	9 909 007	- Comptes d'épargne	11 041 584	9 783 273
- Crédits immobiliers	22 997 071	16 114 528	- Dépôts à terme	38 405 627	30 258 022
- Autres crédits	1 734 909	1 775 384	- Autres comptes créditeurs	1 628 373	1 480 867
Cofinances acquises par affectation	-	-	Titres de créances émis	-	-
Titres de transaction et de placement	10 119 156	5 570 821	- Titres de créances négociables	-	-
- Bons du Trésor et valeurs assimilées	7 907 100	3 899 442	- Emprunts obligataires	-	-
- Autres titres de créance	2 212 056	1 671 379	- Autres titres de créance émis	-	-
- Titres de propriété	2 499 795	1 388 454	Autres passifs	1 644 510	2 032 208
Autres actifs	1 678 824	1 483 441	Provisions pour risques et charges	491 444	867 775
Titres d'investissement	37 209 309	37 203 811	Provisions réglementées	60 000	60 000
- Bons du Trésor et valeurs assimilées	35 499 511	35 612 420	Subventions, fonds publics affectés et fonds spéciaux de garantie	1 833 092	1 779 896
- Autres titres de créance	1 709 798	1 561 391	Dettes subordonnées	-	-
Titres de participations et emplois assimilés	1 201 871	1 136 789	Scarts de réévaluation	-	-
Cofinances subordonnées	440 225	140 523	Réserves et primes liées au capital	9 125 617	7 628 865
Immobilisations dérivées en crédit-bail et en location	-	-	Capital	2 136 828	1 823 828
Immobilisations incorporelles	148 510	102 726	Actionnaires, Capital non versé (-)	-	-
Immobilisations corporelles	2 025 768	1 963 184	Report à nouveau (+/-)	130 781	94 848
TOTAL DE L'ACTIF	142 798 827	119 973 778	Résultats nets ou instances d'affectation (+/-)	1 006 886	757 689
			TOTAL DU PASSIF	142 798 827	119 973 778

En millions de Dirhams

HORS BILAN	30/06/2007	30/06/2006
Engagements donnés	15 448 079	11 019 840
- Engagements de financement donnés en faveur d'établissements de crédit et assimilés	154 338	171 191
- Engagements de financement donnés en faveur de la clientèle	4 986 417	3 792 373
- Engagements de garantie d'ordre d'établissements de crédit et assimilés	2 210 150	2 400 275
- Engagements de garantie d'ordre de la clientèle	6 097 174	4 648 961
- Titres achetés à réméré	-	-
- Autres titres à finer	-	-
Engagements reçus	2 481 899	1 441 334
- Engagements de financement reçus d'établissements de crédit et assimilés	56 101	11 246
- Engagements de garantie reçus d'établissements de crédit et assimilés	2 348 660	1 397 267
- Engagements de garantie reçus de l'Etat et d'organismes de garantie divers	57 173	32 821
- Titres vendus à réméré	-	-
- Autres titres à recevoir	-	-

En millions de Dirhams

ETAT DES CREANCES EN SOUFFRANCE ET DES PROVISIONS CORRESPONDANTES	30/06/2007		30/06/2006	
	CREANCES	PROVISIONS	CREANCES	PROVISIONS
Créances pré-criseuses	401 704	78 331	387 413	42 727
Créances douteuses	354 284	78 802	310 881	86 340
Créances compromises	5 154 787	4 101 076	5 745 946	4 381 371
TOTAL	5 910 775	4 248 249	6 444 240	4 510 442

En millions de Dirhams

ETAT DU CHIFFRE D'AFFAIRES	30/06/2007	31/12/2006	30/06/2006
Chiffre d'affaires	4 384 178	7 538 308	3 645 795

COMPTES DE PRODUITS ET CHARGES	30/06/2007	30/06/2006
Produits d'exploitation bancaire	4 384 178	3 655 794
Intérêts et produits assimilés sur opérations avec les établissements de crédit	579 153	273 504
Intérêts et produits assimilés sur opérations avec la clientèle	1 938 136	1 649 142
Intérêts et produits assimilés sur titres de créance	1 149 485	1 181 680
Produits sur titres de propriété	100 384	38 494
Produits sur immobilisations en crédit-bail et en location	-	-
Commissions sur prestations de services	332 390	249 725
Autres produits bancaires	651 928	279 252
Charges d'exploitation bancaire	1 258 287	886 932
Intérêts et charges assimilés sur opérations avec les établissements de crédit	39 505	25 407
Intérêts et charges assimilés sur opérations avec la clientèle	908 839	695 445
Intérêts et charges assimilés sur titres de créance émis	-	-
Charges sur immobilisations en crédit-bail et en location	-	-
Autres charges bancaires	271 953	162 020
Produit Net Bancaire	3 125 879	2 768 862
Produits d'exploitation non bancaire	29 398	11 707
Charges d'exploitation non bancaire	80 713	73 947
Charges générales d'exploitation	1 306 889	1 219 685
Charges de personnel	707 558	752 076

En millions de Dirhams

	30/06/2007	30/06/2006
- Impôts et taxes	27 417	26 536
- Charges externes	389 511	580 198
- Autres charges générales d'exploitation	8 040	8 340
- Dotations aux amortissements et aux provisions des immobilisations incorporelles et corporelles	110 363	102 323
Dotations aux provisions et pertes sur créances incouvrables	745 312	588 326
- Dotations aux provisions pour créances et engagements par signature en souffrance	482 615	539 983
- Pertes sur créances incouvrables	216 358	3 513
- Autres dotations aux provisions	46 339	40 790
Reprises de provisions et récupérations sur créances amorties	336 487	307 491
- Reprises de provisions pour créances et engagements par signature en souffrance	473 544	245 452
- Récupérations sur créances amorties	17 339	10 879
- Autres reprises de provisions	65 584	50 960
Résultat courant	1 966 886	1 396 852
- Produits non courants	17 569	15 840
- Charges non courantes	4 911	5 036
Résultat avant impôts	1 981 952	1 217 653
- Impôts sur les résultats	575 046	429 364
Résultat net de l'exercice	1 006 886	757 689

En millions de Dirhams

ETAT DES SOLDES DE GESTION	30/06/2007	30/06/2006
(-) Intérêts et produits assimilés	5 466 774	5 104 344
(+) Intérêts et charges assimilés	960 343	724 513
Marge d'intérêt	2 500 431	2 379 431
(-) Produits sur immobilisations en crédit-bail et en location	-	-
(+) Charges sur immobilisations en crédit-bail et en location	-	-
Résultat des opérations de crédit-bail et de location	-	-
(-) Commissions perçues	332 390	249 725
(+) Commissions servies	5 889	6 587
Marge sur opérations	328 901	248 338
(+) Résultat des opérations sur titres de transaction	-	-
(-) Résultat des opérations sur titres de placement	203 130	115 189
(-) Résultat des opérations de change	90 412	80 545
(+) Résultat des opérations sur produits dérivés	-	-
Résultat des opérations de marché	302 542	208 714
(+) Divers autres produits bancaires	100 831	33 140
(-) Divers autres charges bancaires	104 526	92 781
Produit Net Bancaire	3 125 879	2 768 862
(-) Résultat des opérations sur immobilisations financières	4 541	-3 514
(+) Autres produits d'exploitation non bancaire	29 398	11 707
(-) Autres charges d'exploitation non bancaire	80 713	73 947
(+) Charges générales d'exploitation	1 306 889	1 219 694
Résultat brut d'exploitation	1 768 591	1 483 261
(-) Dotations nettes des reprises aux provisions pour créances et engagements par signature en souffrance	-208 090	-283 367

	30/06/2007	30/06/2006
(-) Autres dotations nettes des reprises aux provisions	11 330	11 358
Résultat courant	1 846 831	1 386 252
Résultat non courant	16 051	10 491
(-) Impôts sur les résultats	575 046	429 364
Résultat net de l'exercice	1 006 886	757 689
(+) Résultat net de l'exercice	1 006 886	757 689
(+) Dotations aux amortissements et aux provisions des immobilisations incorporelles et corporelles	110 364	102 323
(+) Dotations aux provisions pour dépréciation des immobilisations financières	9 283	10 343
(+) Dotations aux provisions pour risques généraux	-	-
(+) Dotations aux provisions réglementées	60 000	60 000
(+) Dotations non courantes	-	-
(-) Reprises de provisions	65 584	50 960
(-) Plus-values de cession sur immobilisations incorporelles et corporelles	7 010	8 411
(-) Moins-values de cession sur immobilisations incorporelles et corporelles	33	-
(-) Plus-values de cession sur immobilisations financières	-	214
(-) Moins-values de cession sur immobilisations financières	2 575	-
(-) Reprises de subventions d'investissement reçues	-	-
(+) Capital d'investissement	1 092 349	841 199
(-) Bénéfices distribués	-	-
(+) Autofinancement	1 082 349	841 199

ATTESTATION DES COMMISSAIRES AUX COMPTES SUR LA SITUATION PROVISoire DU BILAN ET DU COMPTE DE PRODUITS ET CHARGES PERIODE DU 1er JANVIER AU 30 JUIN 2007

En exécution de la mission prévue par la Loi n° 23-01 du 6 mai 2004 modifiée et complétant le Décret portant loi n° 1-85-212 du 21 septembre 1985, nous avons procédé à un examen limité de la situation provisoire du bilan et du compte de produits et charges de Crédit Populaire du Maroc concernant la période du 1er janvier au 30 juin 2007.  
Nous avons effectué notre examen limité selon les normes de la Profession applicables au Maroc et compte tenu des dispositions légales et réglementaires en vigueur.  
Sur la base de notre examen limité, nous n'avons pas relevé de faits susceptibles d'entraîner, de manière significative, le doute des informations contenues dans lesdits documents.

Les Commissaires aux Comptes

Delphine Audit  
A. Benabdallah  
Amor M

Mansour Audit et Conseil  
A. Marrouf  
Amor M



Casablanca, le 25 Septembre 2007



BANQUE CENTRALE POPULAIRE Comptes Consolidés au 30 juin 2007

En milliers de Dirhams

ACTIF	30/06/2007	30/06/2006	PASSIF	30/06/2007	30/06/2006
<b>1. Valeurs en caisses Banques centrales, Trésor public, Service des chèques postaux</b>	<b>13 992 448</b>	<b>12 562 873</b>	<b>1. Banques centrales, Trésor public, Service des chèques postaux</b>	<b>480</b>	<b>-</b>
- Banques centrales, Trésor public, Service des chèques postaux	13 907 631	12 562 873	<b>2. Dettes envers les établissements de crédit et assimilés</b>	<b>83 967 303</b>	<b>84 029 489</b>
- Valeurs en caisses	24 618	17 219	- À vue	50 855 212	50 419 938
<b>2. Créances sur les établissements de crédit et assimilés</b>	<b>8 880 628</b>	<b>8 713 476</b>	- À terme	14 712 091	13 609 551
- À vue	1 646 367	1 580 723	<b>3. Débite de la clientèle</b>	<b>9 595 648</b>	<b>6 682 541</b>
- À terme	6 434 262	6 323 754	- Comptes à vue créditeurs	2 856 770	1 476 509
<b>3. Créances sur la clientèle</b>	<b>8 373 303</b>	<b>8 423 483</b>	- Comptes d'épargne	156 565	156 807
- Crédits de trésorerie et à la consommation	4 238 775	2 826 427	- Débite à terme	6 218 164	1 824 174
- Crédits à l'équipement	4 152 941	3 947 716	- Autres comptes créditeurs	369 161	3 017 961
- Crédits immobiliers	656 104	400 191	<b>4. Titres de créances émis</b>	<b>-</b>	<b>-</b>
- Autres crédits	325 085	221 146	- Titres de créances négociables émis	-	-
<b>4. Opérations de crédit-bail et de location</b>	<b>-</b>	<b>-</b>	- Emprunts obligataires émis	-	-
<b>5. Créances acquises par affectation</b>	<b>-</b>	<b>-</b>	- Autres titres de créances émis	-	-
<b>6. Titres de transactions et de placement</b>	<b>10 873 848</b>	<b>9 943 238</b>	<b>5. Autres passifs</b>	<b>1 248 438</b>	<b>1 352 053</b>
- Bons du Trésor et valeurs assimilées	8 226 834	7 514 024	<b>6. Recours d'acquisition</b>	<b>-</b>	<b>-</b>
- Autres titres de créances	246 706	414 037	<b>7. Provisions pour risques et charges</b>	<b>256 948</b>	<b>478 138</b>
- Titres de propriété	2 400 048	1 414 885	<b>8. Provisions réglementées</b>	<b>-</b>	<b>-</b>
<b>7. Autres actifs</b>	<b>772 828</b>	<b>614 489</b>	<b>9. Fonds publics affectés et fonds spéculer de garantie</b>	<b>1 071 892</b>	<b>887 898</b>
<b>8. Titres d'investissement</b>	<b>57 450 080</b>	<b>57 286 071</b>	<b>10. Dettes subordonnées</b>	<b>-</b>	<b>-</b>
- Bons du Trésor et valeurs assimilées	15 584 231	15 642 479	<b>11. Primes liées au capital</b>	<b>2 779 833</b>	<b>2 334 386</b>
- Autres titres de créance	1 802 849	1 012 582	<b>12. Capital</b>	<b>588 805</b>	<b>588 805</b>
<b>9. Titres de participations et espèces assimilées</b>	<b>406 321</b>	<b>379 598</b>	<b>13. Actions/nat. Capital non versé (-)</b>	<b>-</b>	<b>-</b>
<b>10. Titres mis en équivalence</b>	<b>79 208</b>	<b>62 805</b>	<b>14. Mécènes consolidés, écarts de réévaluation, écarts de conversion et différences sur les en équivalences</b>	<b>691 128</b>	<b>410 315</b>
- Entreprises à caractère financier	-	-	- Part du groupe	472 414	283 200
- Autres entreprises	79 208	62 805	- Part des intérêts minoritaires	188 712	147 315
<b>11. Créances subordonnées</b>	<b>418 194</b>	<b>100 000</b>	<b>15. Résultat net de l'exercice (e)</b>	<b>378 467</b>	<b>463 843</b>
<b>12. Immobilisations incorporelles</b>	<b>68 258</b>	<b>32 789</b>	- Part du groupe	261 949	417 603
<b>13. Immobilisations corporelles</b>	<b>733 885</b>	<b>737 848</b>	- Part des intérêts minoritaires	16 518	46 540
<b>14. Ecarts d'acquisition</b>	<b>-</b>	<b>783</b>			
<b>TOTAL DE L'ACTIF</b>	<b>83 138 841</b>	<b>77 208 739</b>	<b>TOTAL DU PASSIF</b>	<b>83 138 841</b>	<b>77 208 739</b>

En milliers de Dirhams

HORS BILAN	30/06/2007	30/06/2006
<b>Engagements donnés</b>	<b>7 387 084</b>	<b>6 819 878</b>
1. Engagements de financement donnés en faveur d'établissements de crédit et assimilés	-	-
2. Engagements de financement donnés en faveur de la clientèle	5 191 700	3 948 335
3. Engagements de garantie d'ordre d'établissements de crédit et assimilés	1 915 321	1 774 915
4. Engagements de garantie d'ordre de la clientèle	220 063	141 615
5. Titres cédés à titre d'actif	-	-
6. Autres titres à livrer	-	1 005 015
<b>Engagements reçus</b>	<b>691 346</b>	<b>-</b>
7. Engagements de financement reçus d'établissements de crédit et assimilés	-	-
8. Engagements de garantie reçus d'établissements de crédit et assimilés	636 338	397 646
9. Engagements de garantie reçus de l'Etat et d'organismes de garantie divers	24 868	-
10. Titres reçus à titre d'actif	-	-
11. Autres titres à recevoir	-	-

En milliers de Dirhams

CAPITAUX PROPRES	30/06/2007	30/06/2006
Part du groupe	4 198 801	3 803 406
Part des intérêts minoritaires	205 230	194 188
<b>TOTAL</b>	<b>4 404 031</b>	<b>3 997 594</b>

SOCIÉTÉS CONSOLIDÉES	CAPITAL SOCIAL (DIRH)	POURCENTAGE DE CONTRÔLE	D'INTÉRÊT	METHODE DE CONSOLIDATION
BCP	588 805	100,00	100,00	ECM
Banque Chabbi du Maroc (k euro)	16 768	100,00	100,00	IG
Maroc Assurance Internationale	50 000	51,06	51,66	IS
Mouvement	140 000	99,93	99,98	IG
Attijahw-Chabbi	10 000	14,00	14,00	MEECM
Medis Finance	100 000	75,00	75,00	IG
Chabbi I.I.D	20 000	42,00	48,59	IS
Chabbi Incaur bank (chiffre) en (k euro)	2 200	80,00	80,00	IG
Chabbi Leasing	100 000	30,00	30,00	MEECM
SPMG (k euro)	10 131 000	53,00	53,90	IG
SPMC (k euro)	2 000 000	62,50	62,50	IS

(\*) IS : Intérêts minoritaires ; ECM : Ecarts de conversion ; MEECM : Méthode de consolidation

COMPTE DE PRODUITS ET CHARGES	30/06/2007	30/06/2006	30/06/2007	30/06/2006	
<b>I. Produits d'exploitation bancaire</b>	<b>8 832 994</b>	<b>8 689 718</b>	<b>20. Dettes sur emprunts et sur écarts d'acquisition</b>	<b>-</b>	<b>782</b>
1. Intérêts et produits assimilés sur opérations avec établissements de crédit et assimilés	244 545	184 196	21. Reprise sur écarts d'acquisition	-	-
2. Intérêts et produits assimilés sur opérations avec la clientèle	209 832	163 863	<b>22. Dettes consolidées et pertes sur créances immobilisées</b>	<b>59 287</b>	<b>34 688</b>
3. Intérêts et produits assimilés sur titres de créances	1 191 201	1 209 817	23. Dettes sur provisions pour risques et engagements par signature en souffrance	1 838	11 313
4. Produits sur titres de propriété	3 827	363	24. Pertes sur créances immobilisées	2 484	1 742
5. Produits sur opérations de crédit-bail et de location	-	-	25. Autres dettes sur provisions	14 823	12 011
6. Commissions sur prestations de services	143 248	86 442	<b>26. Reprise de provisions et amortissements sur créances courantes</b>	<b>19 846</b>	<b>81 429</b>
7. Autres produits bancaires	104 224	376 182	27. Reprise de provisions sur créances et engagements en souffrance	4 196	4 302
<b>II. Charges d'exploitation bancaire</b>	<b>1 948 268</b>	<b>1 829 485</b>	28. Non-paiement de créances courantes	29	-
1. Intérêts et charges assimilés sur opérations avec établissements de crédit	1 213 538	1 175 455	29. Autres reprises et provisions	8 029	87 488
2. Intérêts et charges assimilés sur opérations avec la clientèle	336 461	32 301	<b>30. Résultat courant</b>	<b>298 864</b>	<b>671 930</b>
3. Intérêts et charges assimilés sur titres de créances émis	-	-	31. Produits sur courants	10 239	82 932
4. Charges sur opérations de crédit-bail et de location	1 490	1 408	32. Charges non courantes	14 182	17 809
5. Autres charges bancaires	179 189	113 128	<b>33. Résultat avant impôts</b>	<b>309 261</b>	<b>667 069</b>
<b>III. Produits non bancaires</b>	<b>294 689</b>	<b>699 699</b>	34. Impôts sur les résultats	221 327	181 724
13. Produits d'exploitation non bancaires	284 980	681 158	<b>35. Résultat net des entreprises intégrées</b>	<b>377 824</b>	<b>686 100</b>
14. Charges d'exploitation non bancaires	90 075	98 178	<b>36. Part dans les résultats des entreprises mises en équivalence</b>	<b>6 646</b>	<b>6 688</b>
<b>IV. Charges générales d'exploitation</b>	<b>628 281</b>	<b>486 252</b>	37. Intégrées à caractère financier	6 646	3 983
15. Charges de personnel	286 504	242 343	38. Autres entreprises	378 467	682 843
16. Impôts et taxes	6 389	6 148	39. Part des intérêts minoritaires	16 518	46 540
17. Charges externes	211 378	191 158			
18. Autres charges générales d'exploitation	6 297	1 593			
19. Dettes sur emprunts et sur écarts de réévaluation des immobilisations incorporelles et corporelles	43 815	33 815			

En milliers de Dirhams

ETAT DES SOLDES DE GESTION	30/06/2007	30/06/2006	30/06/2007	30/06/2006	
1. (1) Intérêts et produits assimilés	1 646 367	1 408 713	<b>Résultat courant</b>	<b>298 864</b>	<b>671 930</b>
2. (2) Intérêts et charges assimilés	1 369 999	1 262 736	<b>Résultat non courant</b>	<b>3 780</b>	<b>46 638</b>
<b>Marge d'intérêt</b>	<b>276 368</b>	<b>145 977</b>	18. (1) Impôts sur les résultats	221 327	181 724
3. (3) Produits sur opérations de crédit-bail et de location	-	-	19. (2) Impôts d'impôt	466	365
4. (4) Charges sur opérations de crédit-bail et de location	1 490	1 408	20. Résultat net des entreprises intégrées	371 621	667 160
<b>Marge des opérations de crédit-bail et de location</b>	<b>-1 490</b>	<b>-1 408</b>	21. Quote-part dans les résultats des entreprises mises en équivalence	6 646	3 983
5. (5) Commissions perçues	143 248	86 442	<b>Résultat net</b>	<b>378 467</b>	<b>686 843</b>
6. (6) Commissions versées	1 319	3 914	(1) Résultat net de gestion	378 467	686 843
<b>Marge sur commissions</b>	<b>142 068</b>	<b>82 590</b>	(2) Quote-part des résultats des sociétés mises en équivalence	378 467	686 843
7. (7) Résultat des opérations sur titres de transaction	-	-	(3) Résultat net de l'exercice (e)	378 467	686 843
8. (8) Résultat des opérations sur titres de placement	325 890	147 244	(4) Résultat net de l'exercice (e) des entreprises intégrées	371 621	682 160
9. (9) Résultat des opérations de change	20 403	30 128	22. (1) Dettes sur emprunts et sur écarts de réévaluation des immobilisations incorporelles et corporelles	59 287	34 688
10. (10) Résultat des opérations sur produits dérivés	-	-	23. (2) Dettes sur provisions pour dépréciation des immobilisations financières	6 286	3 429
<b>Marge des opérations de crédit</b>	<b>376 708</b>	<b>389 334</b>	24. (3) Dettes sur provisions réglementées	-	-
11. (1) Divers autres produits bancaires	15 619	2 381	25. (4) Dettes sur courants	10 239	82 932
12. (2) Divers autres charges bancaires	6 112	3 264	26. (5) Reprise de provisions	4 196	4 302
<b>Produit net bancaire</b>	<b>769 899</b>	<b>698 699</b>	27. (6) Produits de courants	10 239	82 932
13. (3) Résultat des opérations sur immobilisations incorporelles et corporelles	68 258	32 789	28. (7) Produits de courants des immobilisations incorporelles et corporelles	14 182	17 809
14. (4) Autres produits d'exploitation bancaire	514 080	481 606	29. (8) Méthode de calcul des immobilisations incorporelles et corporelles	16 518	46 540
15. (5) Autres charges d'exploitation non bancaires	46 073	48 179	30. (9) Reprise des courants des immobilisations incorporelles et corporelles	-	-
16. (6) Charges générales d'exploitation	578 001	486 252	31. (10) Méthode de calcul des immobilisations incorporelles et corporelles	-	-
<b>Résultat brut d'exploitation</b>	<b>691 148</b>	<b>694 699</b>	32. (11) Reprise de provisions d'investissement reçues	-	-
17. (1) Dettes sur emprunts et sur écarts de réévaluation des immobilisations incorporelles et corporelles	43 815	33 815	33. (12) Dettes sur emprunts et sur écarts d'acquisition	-	-
18. (2) Autres dettes nettes de reprises sur provisions	1 484	452	34. (13) Reprise sur courants d'exploitation	-	-
19. (3) Dettes nettes des reprises sur emprunts et sur écarts d'acquisition	-	-	35. (14) Charges (produits) nettes d'impôts d'impôt de l'exercice	466	365
			36. (15) Intérêts diversifiés	418 803	418 715

ATTESTATION DES COMMISSAIRES AUX COMPTES SUR LES COMPTES CONSOLIDÉS PÉRIODE DU 1er JANVIER AU 30 JUIN 2007

En exécution de la mission prévue par la Loi n° 23-01 du 6 mai 2004 modifiée et complétant la Décret portant loi n° 1-99-212 du 21 septembre 1999, nous avons procédé à un examen limité du bilan et du compte de produits et charges consolidés de la Banque Centrale Populaire (Groupe BCP) couvrant la période du 1er janvier au 30 juin 2007.

Nous avons effectué notre examen limité en fonction des normes de la Profession applicables au Maroc. Ces normes requièrent que l'examen limité soit planifié et réalisé en vue d'obtenir une assurance modérée que les états de synthèse consolidés ne comportent pas d'anomalies significatives. Un examen limité comporte essentiellement des entretiens avec le personnel de la société et des vérifications analytiques appliquées aux données financières ; il n'a donc un niveau d'assurance moins élevé qu'un audit. Nous n'avons pas effectué un audit et, en conséquence, nous n'exprimons donc pas d'opinion d'audit.

Sur la base de notre examen limité, nous n'avons pas perçue de faits susceptibles d'entraîner, de manière significative, la fiabilité des informations contenues dans lesdits documents.

Delphine Auzi  
A. Benabdelhak  
Associé

Les Commissaires aux Comptes

Mamadou Aouf et Consof  
A. Marroqui  
Associé

Casablanca, le 25 Septembre 2007



BANQUE CENTRALE POPULAIRE Comptes Sociaux au 30 juin 2007

En millions de Dirhams

ACTIF	30/06/2007	30/06/2006	PASSIF	30/06/2007	30/06/2006
Valeurs en cales, Banques centrales, Trésor public, Services des chèques postaux	13 818 238	12 303 534	Banques centrales, Trésor public, Services des chèques postaux	83	-
Créances sur les établissements de crédit et assimilés	7 323 738	9 118 774	Dettes envers les établissements de crédit et assimilés	45 879 543	43 948 739
- À vue	1 955 852	1 000 342	- À vue	39 803 333	33 362 945
- À terme	6 368 886	8 118 432	- À terme	14 576 239	12 572 794
Créances sur la clientèle	8 798 341	9 974 096	Dépôts de la clientèle	8 235 088	3 415 083
- Crédits de trésorerie et à la consommation	3 999 585	2 656 198	- Comptes à vue créditeurs	2 218 507	1 044 056
- Crédits à l'équipement	4 121 853	2 942 834	- Comptes d'épargne	-	-
- Crédits immobiliers	521 387	259 677	- Dépôts à terme	3 676 972	1 731 466
- Autres crédits	152 567	115 387	- Autres comptes créditeurs	315 619	638 661
Créances acquises par affectation	-	-	Titres de créances émis	-	-
Titres de transaction et de placement	8 892 083	8 349 537	- Titres de créance négociables	-	-
- Bons du Trésor et valeurs assimilées	7 527 106	3 839 443	- Imprêts obligataires	-	-
- Autres titres de créance	1 413 225	252 898	- Autres titres de créances émis	-	-
- Titres de propriété	2 341 758	1 117 197	Autres passifs	913 025	1 077 790
Autres actifs	877 138	834 804	Provisions pour risques et charges	165 997	376 206
Titres d'investissement	37 206 308	37 203 811	Provisions réglementées	19 888	30 038
- Bons du Trésor et valeurs assimilées	37 499 511	35 642 420	Subventions, fonds publics effectifs et fonds spéciaux de garantie	1 071 082	867 898
- Autres titres de créance	1 700 796	1 561 391	Dettes subordonnées	-	-
Titres de participation et emplois assimilés	821 213	798 998	Carte de réévaluation	-	-
Créances subordonnées	446 328	140 323	Réserves et pertes liées au capital	2 775 625	2 234 298
Immobilisations détenues en crédit-bail et en location	-	-	Capital	388 825	358 825
Immobilisations incorporelles	31 533	30 966	Actives/mises, Capital en versement (-)	-	-
Immobilisations corporelles	601 363	603 328	Rapport à nouveau (+/-)	130 781	94 948
TOTAL DE L'ACTIF	79 626 206	72 214 073	Résultats nets en l'absence d'affectation (+/-)	-	-
			Résultat net de l'exercice (+/-)	348 890	273 187
			TOTAL DU PASSIF	79 626 206	72 214 073

En millions de Dirhams

HORS BILAN	30/06/2007	30/06/2006
Engagements donnés	7 234 907	8 793 889
- Engagements de financement donnés en faveur d'établissements de crédit et assimilés	-	-
- Engagements de financement donnés en faveur de la clientèle	5 170 871	3 971 287
- Engagements de garantie d'ordre d'établissements de crédit et assimilés	1 890 818	1 704 381
- Engagements de garantie d'ordre de la clientèle	172 318	120 113
- Titres achetés à rétro	-	-
- Autres titres à l'ordre	-	-
Engagements reçus	464 879	383 117
- Engagements de financement reçus d'établissements de crédit et assimilés	-	-
- Engagements de garantie reçus d'établissements de crédit et assimilés	654 879	395 317
- Engagements de garantie reçus de l'Etat et d'organismes de garantie divers	-	-
- Titres vendus à rétro	-	-
- Autres titres à recevoir	-	-

En millions de Dirhams

ETAT DES CREANCES EN SUFFISANCE ET DES PROVISIONS CORRESPONDANTES	30/06/2007		30/06/2006	
	CREANCES	PROVISIONS	CREANCES	PROVISIONS
Créances pré-doutées	-	-	405	40
Créances douteuses	-	-	7	1
Créances compromises	10 367	80 300	240 341	141 941
TOTAL	10 367	80 300	240 753	142 082

En millions de Dirhams

ETAT DU CHIFFRE D'AFFAIRES	30/06/2007	31/12/2006	30/06/2006
Chiffre d'affaires	2 101 876	3 230 125	1 747 476

COMPTE DE PRODUITS ET CHARGES	30/06/2007	30/06/2006
Produits d'exploitation bancaire	3 191 876	1 787 476
Intérêts et produits assimilés sur opérations avec les établissements de crédit	212 215	156 026
Intérêts et produits assimilés sur opérations avec la clientèle	172 321	115 133
Intérêts et produits assimilés sur titres de créance	1 141 327	1 176 210
Produits sur titres de propriété	45 616	14 725
Produits sur immobilisations en crédit-bail et en location	-	-
Commissions sur prestations de service	113 829	57 836
Autres produits bancaires	416 966	236 944
Charges d'exploitation bancaire	1 483 811	1 380 139
Intérêts et charges assimilés sur opérations avec les établissements de crédit	1 193 120	1 159 361
Intérêts et charges assimilés sur opérations avec la clientèle	123 982	34 847
Intérêts et charges assimilés sur titres de créance émis	-	-
Charges sur immobilisations en crédit-bail et en location	-	-
Autres charges bancaires	166 709	65 931
Produit net bancaire	818 065	487 337
Produits d'exploitation non bancaire	428 014	460 609
Charges d'exploitation non bancaire	17 728	12 147
Charges générales d'exploitation	439 174	440 872
Charges de personnel	226 679	265 568

En millions de Dirhams

	30/06/2007	30/06/2006
- Impôts et taxes	5 204	7 426
- Charges externes	180 490	193 618
- Autres charges générales d'exploitation	3 577	2 801
- Dotations aux amortissements et aux provisions des immobilisations incorporelles et corporelles	36 124	31 136
Dotations aux provisions et pertes sur créances incouvrables	21 828	23 631
Dotations aux provisions pour créances et engagements par signature en souffrance	-	3 539
Pertes sur créances incouvrables	-	-
Autres dotations aux provisions	21 526	20 672
Reprises de provisions et récupérations sur créances amorties	21 277	18 213
Reprises de provisions pour créances et engagements par signature en souffrance	401	219
Récupérations sur créances amorties	79	-
Autres reprises de provisions	22 797	18 293
Résultat courant	568 834	480 198
Produits non courants	10 267	10 496
Charges non courantes	3 008	3 200
Résultat avant impôts	576 093	487 494
Impôts sur les résultats	207 142	164 220
Résultat net de l'exercice	368 890	323 187

En millions de Dirhams

ETAT DES SOLDES DE GESTION	30/06/2007	30/06/2006	30/06/2007	30/06/2006
(+) Intérêts et produits assimilés	1 526 563	1 447 971	-	2 530
(-) Intérêts et charges assimilés	1 217 102	1 194 227	-	-
Marge d'intérêts	309 461	253 744	-	-
(+) Produits sur immobilisations en crédit-bail et en location	-	-	-	-
(-) Charges sur immobilisations en crédit-bail et en location	-	-	-	-
Résultat des opérations de crédit-bail et de location	-	-	-	-
(+) Commissions perçues	113 829	57 836	-	-
(-) Commissions servies	666	1 237	-	-
Marge sur opérations	113 193	56 600	-	-
(+) Résultat des opérations sur titres de transaction	203 130	110 890	-	-
(-) Résultat des opérations sur titres de placement	51 681	49 683	-	-
(+) Résultat des opérations de change	-	-	-	-
(-) Résultat des opérations sur produits dérivés	-	-	-	-
Résultat des opérations de marché	254 811	160 588	-	-
(+) Divers autres produits bancaires	46 029	19 215	-	-
(-) Divers autres charges bancaires	4 879	7 307	-	-
Produit net bancaire	418 346	487 337	-	-
(+) Résultats des opérations sur immobilisations financières	-	-	-	-
(-) Autres produits d'exploitation non bancaire	428 014	400 809	-	-
(-) Autres charges d'exploitation non bancaire	17 728	12 147	-	-
(-) Charges générales d'exploitation	439 174	440 573	-	-
Résultat brut d'exploitation	568 834	480 198	-	-
(-) Dotations nettes des reprises aux provisions pour créances et engagements par signature en souffrance	479	3 341	-	-
(+) Autres dotations nettes des reprises aux provisions	-	-	879	2 530
Résultat courant	568 834	480 198	-	-
Résultat non courant	7 199	7 289	-	-
(-) Impôts sur les résultats	207 142	164 220	-	-
Résultat net de l'exercice	368 890	323 187	-	-
(+) Résultat net de l'exercice	368 890	373 187	-	-
(-) Dotations aux amortissements et aux provisions des immobilisations incorporelles et corporelles	36 124	31 136	-	-
(-) Dotations aux provisions pour dépréciation des immobilisations financières	4 206	9 470	-	-
(-) Dotations aux provisions pour risques généraux	-	-	-	-
(-) Dotations aux provisions réglementées	10 538	10 377	-	-
(-) Dotations non courantes	-	-	-	-
(+) Reprises de provisions	20 797	18 293	-	-
(+) Plus-values de cession sur immobilisations incorporelles et corporelles	41	6 451	-	-
(-) Moins-values de cession sur immobilisations incorporelles et corporelles	49	-	-	-
(-) Plus-values de cession sur immobilisations financières	-	-	-	-
(-) Moins-values de cession sur immobilisations financières	-	-	-	-
(-) Reprises de subventions d'investissement reçues	-	-	-	-
(+) Capacité d'autofinancement	402 972	399 426	-	-
(-) Résultats distribués	-	-	-	-
(+) Autofinancement	402 972	399 426	-	-

ATTESTATION DES COMMISSAIRES AUX COMPTES SUR LA SITUATION PROVISOIRE DU BILAN ET DU COMPTE DE PRODUITS ET CHARGES PERIODE DU 1<sup>ER</sup> JANVIER AU 30 JUIN 2007

En exécution de la mission prévue par la Loi n° 23-01 du 24 mai 2004 modifiée et complétant le Décret portant loi n° 1-99-212 du 21 septembre 1999, nous avons procédé à un examen limité de la situation provisoire du bilan et du compte de produits et charges de la Banque Centrale Populaire couvrant la période du 1<sup>er</sup> janvier au 30 juin 2007.  
Nous avons effectué notre examen limité selon les normes de la Profession applicables au Maroc et compte tenu des obligations légales et réglementaires en vigueur.  
Sur la base de notre examen limité, nous n'avons pas relevé de faits susceptibles d'entraîner, de manière significative, la déviation des informations contenues dans lesdits documents.

Les Commissaires aux Comptes

Delphine Auhl  
A. Benabdelhakik  
Associé

Mamadou Auhl et Conseil  
A. Mourad  
Associé

Casablanca, le 25 septembre 2007

