

Le 11 mai 2022, le Directoire du Crédit Agricole du Maroc, réuni sous la Présidence de Monsieur Tariq SIJILMASSI a examiné l'évolution de l'activité de la banque et a arrêté les comptes au 31 mars 2022. Cet arrêté a été examiné par le Comité d'Audit lors de sa réunion en date du 24 mai 2022.

FAITS MARQUANTS

Le Groupe Crédit Agricole du Maroc consolide son engagement envers sa clientèle agricole et rurale

Conformément aux Hautes Instructions de Sa Majesté le Roi Mohammed VI, le Groupe Crédit Agricole du Maroc accentue son implication dans le cadre d'un programme de lutte contre les effets de la sécheresse portant sur un total de 10 milliards de dirhams

Le GCAM mobilise une enveloppe financière de 6 milliards de dirhams afin d'assurer la mise en œuvre du programme exceptionnel de soutien du monde rural et de lutte contre les effets de la sécheresse et ce, à travers les axes suivants :

- Financement des cultures printanières à travers le produit « Filaha Rabiya » en accordant aux agriculteurs des périmètres et des financements adéquats ;
- Financement de l'importation des céréales ;
- Report des échéances des crédits à travers la mise en place d'un moratoire pour soutenir les agriculteurs pendant cette campagne difficile ;
- Collaboration avec le Ministère de l'Agriculture, de la Pêche Maritime, du Développement Rural et des Eaux et Forêts pour l'optimisation des ressources hydriques dans le cadre de l'accompagnement des projets de dessalement de l'eau de mer.

Partenariat avec l'Agence Française de Développement

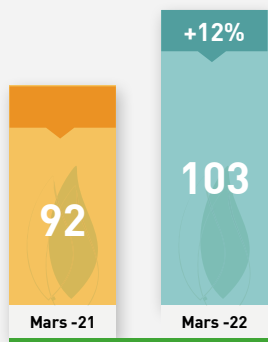
Le CAM lance le programme « ISTIDAMA », avec le soutien de l'Agence Française de Développement (AFD), pour encourager les opérateurs agricoles et agro-industriels à optimiser leur mode de production et de consommation en investissant dans des solutions d'efficacité énergétique, d'énergies renouvelables et d'efficacité des ressources.

Inclusion financière, digitalisation et valorisation des zones rurales

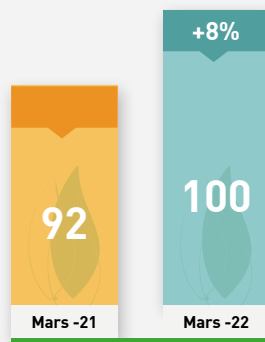
- Partenariat entre le CAM et Mastercard en faveur de l'inclusion financière à travers l'apport de solutions de paiement innovantes au Maroc ;
- Partenariat digital entre le GCAM et la SONACOS en vue de faciliter l'accès des agriculteurs et des producteurs de semences aux intrants agricoles commercialisés par la SONACOS ;
- Signature d'une convention pour la valorisation de l'Agropole du « Loukkos » conclue principalement entre le Crédit Agricole du Maroc, le Ministère de l'Intérieur, le ministère de l'Économie et des Finances, le Ministère de l'Agriculture, de la Pêche Maritime, du Développement Rural et des Eaux et Forêts, le Ministère de l'Investissement, de la Convergence et de l'Évaluation des Politiques Publiques, le Ministère de l'Équipement et de l'Eau et CDG Développement.

CHIFFRES CLÉS AU 31 MARS 2022

Crédits distribués (En milliards de dirhams)



Épargne collectée (En milliards de dirhams)



DYNAMISATION DE L'ACCOMPAGNEMENT DU FINANCEMENT DE L'ÉCONOMIE

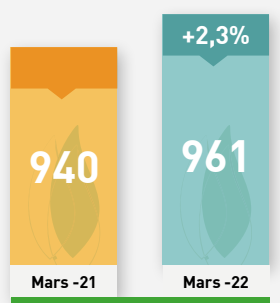
Avec une progression de 12%, le Groupe Crédit Agricole du Maroc clôture le premier trimestre 2022 avec un encours de 103 milliards de dirhams de crédits distribués.

Ainsi, le Groupe réaffirme sa mobilisation pour le financement de l'économie dans un contexte national et mondial particulièrement tendus. Aussi, fidèle à son engagement, la banque accorde une attention de tout premier ordre à l'adaptation de sa gamme de nouveaux produits aux besoins spécifiques de sa clientèle privilégiée (ruraux, agriculteurs et agro-industriels), notamment dans le cadre du programme exceptionnel du soutien du monde rural et de lutte contre les effets de la sécheresse.

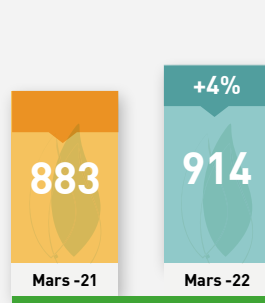
RENFORCEMENT DE LA DIVERSIFICATION DE L'ÉPARGNE MOBILISÉE

À fin mars 2022, le Groupe Crédit Agricole du Maroc affiche une hausse de l'ordre de 8% de l'épargne mobilisée, soit un encours de 100 milliards de dirhams contre 92 milliards de dirhams à fin mars 2021. Cette performance relève essentiellement de l'évolution des ressources à vue à 46 milliards de dirhams (+12%).

Produit Net Bancaire Consolidé (En Millions de dirhams)



Produit Net Bancaire Social (En Millions de dirhams)

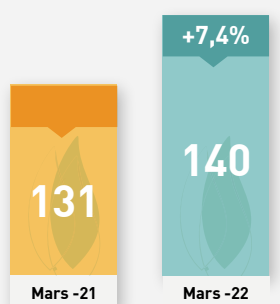


LE PRODUIT NET BANCAIRE TIRÉ PAR LA PROGRESSION DE L'ACTIVITÉ

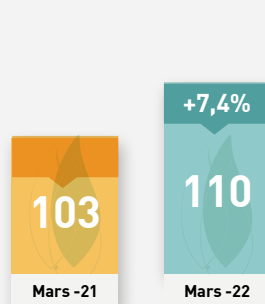
Au terme du premier trimestre 2022, le Produit Net Bancaire du Groupe Crédit Agricole du Maroc marque une progression de 2,3% à 961 millions de dirhams contre 940 millions de dirhams au terme de l'exercice 2021. La performance enregistrée est essentiellement due à une augmentation des marges d'intérêts et sur commissions.

En ressortant à 914 millions de dirhams, le Produit Net Bancaire Social affiche, quant à lui, une hausse de 4% sous l'effet conjugué de l'amélioration de la marge d'intérêts et de la marge sur commissions.

Résultat Net Part du Groupe (En Millions de dirhams)



Résultat Net Social (En Millions de dirhams)



RENFORCEMENT DE LA CAPACITÉ BÉNÉFICIAIRE

Le Groupe Crédit du Maroc clôture le premier trimestre 2022 avec un Résultat Net Consolidé de 133 millions de dirhams et un Résultat Net Part du Groupe de 140 millions de dirhams, marquant ainsi des progressions respectives de 8% et 7,4% comparativement à fin mars 2021.

Pour sa part, le Résultat Net Social ressort à 110 millions de dirhams, marquant une progression de 7,4% par rapport au 31 mars 2021.

CONSOLIDATION DE LA COUVERTURE DES RISQUES

À fin mars 2022, la banque renforce sa couverture des risques en portant les provisions à 6,1 milliard de dirhams soit un taux de couverture des créances en souffrance de 72%.

Par ailleurs, la banque a constitué des Provisions pour Risques Généraux de 1,5 milliards de dirhams au niveau des comptes sociaux, dont plus de la moitié est dédiée à la couverture des risques liés au secteur agricole et à l'agro-industrie, notamment la sécheresse.

Retrouvez le Communiqué Financier relatif au 1^{er} trimestre 2022 sur le lien suivant :

<https://www.creditagricole.ma/fr/toutes-les-publications>

ÉTATS FINANCIERS CONSOLIDÉS IAS/IFRS AU 31 MARS 2022

BILAN

en milliers de dh		
ACTIF IFRS	31/03/22	31/12/21
Valeurs en caisse, Banques centrales, Trésor public, CCP	1.914.375	6.782.935
Actifs financiers à la juste valeur par résultat	9.562.608	4.115.349
Actifs Financiers détenus à des fins de transaction	9.328.339	3.988.709
Autres actifs financiers à la juste valeur par résultat	234.269	126.640
Instruments dérivés de couverture		
Actifs financiers à la JV par capitaux propres	6.651.969	6.026.363
Instruments de dette à la JV par capitaux propres recyclables	6.294.639	5.683.152
Instruments de KP à la JV par capitaux propres non recyclables	357.331	343.211
Titres au coût amorti	3.314.674	3.284.945
Prêts et créances sur les EC au coût amorti	377.931	3.367.815
Prêts et créances sur la clientèle au coût amorti	96.182.675	93.801.452
Écart de réévaluation actif des portefeuilles couverts en taux		
Placements des activités d'assurance		
Actifs d'impôt exigible	27.678	90.411
Actifs d'impôt différé	254.343	261.247
Comptes de régularisation et actifs divers	2.193.230	2.567.549
Actifs non courants destinés à être cédés		
Participation dans les entreprises mises en équivalence	11.000	11.646
Immubles de placement	4.557.984	4.557.984
Immobilisations corporelles	5.257.036	5.267.792
Immobilisations incorporelles	154.773	157.338
Écart d'acquisition	306.908	306.908
TOTAL	130.767.184	130.599.734

en milliers de dh		
PASSIF IFRS	31/03/22	31/12/21
Banques centrales, Trésor public, Service des CP		
Passifs financiers à la juste valeur par résultat	64.470	28.971
Passifs financiers détenus à des fins de transactions	64.470	28.971
Passifs financiers à la JV par résultat sur option		
Instruments dérivés de couverture		
Dettes envers les Etablissements de crédit et assimilés	15.667.069	13.661.557
Dettes envers la clientèle	89.839.921	91.904.422
Titres de créance émis	7.736.265	7.997.069
Passifs d'impôt courant	89.955	86.197
Passifs d'impôt différé	1.098.672	1.117.741
Comptes de régularisation et autres passifs	2.651.588	2.408.107
Provisions pour risques et charges	342.020	336.028
Subventions, fonds publics affectés et fonds spéciaux de garantie	7.162	7.162
Dettes subordonnées	4.568.274	4.517.463
Capital et réserves liées	5.670.797	5.670.797
Réserves consolidées	2.995.154	2.557.957
- Part du groupe	2.781.824	2.326.994
- Part des minoritaires	213.330	230.963
Gains ou pertes latents ou différés, part du groupe	-96.744	-81.218
Résultat net de l'exercice	132.581	387.481
- Part du groupe	140.238	406.014
- Part des minoritaires	-7.656	-18.533
TOTAL	130.767.184	130.599.734

COMPTES DE RÉSULTATS CONSOLIDÉS

en milliers de dh		
	31/03/22	31/03/21
Intérêts et produits assimilés	1.322.727	1.226.756
Intérêts et charges assimilés	-465.486	-477.110
MARGE D'INTÉRÊTS	857.241	749.646
Commissions perçues	160.249	144.518
Commissions servies	-15.146	-7.848
MARGE SUR COMMISSIONS	145.104	136.670
Gains ou pertes nets résultants des couvertures de position nette	-	-
Gains ou pertes nets sur instruments financiers à la JV par Résultat	10.899	111.773
Gains ou pertes nets sur actifs/passifs de transaction	18.750	99.515
Gains ou pertes nets sur autres actifs/passifs à la juste valeur par résultat	-7.851	12.258
Gains ou pertes nets sur instruments financiers à la JV par Capitaux propres	-3.674	-2.457
Gains ou pertes nets sur instruments de dettes comptabilisés en capitaux propres recyclables	-3.675	-3.225
Rémunération des instruments de CP comptabilisés en CP non recyclables (dividendes)	1	768
Gains ou pertes nets sur instruments financiers disponibles à la vente		
Gains ou pertes nets résultants de la décomptabilisation d'actifs financiers au coût amorti		
Gains ou pertes nets résultants du reclassement d'actifs financiers au coût amorti en actifs financiers à la JVR		
Gains ou pertes nets résultants du reclassement d'actifs financiers à la JV par CP en actifs financiers à la JVR		
Produits nets des activités d'assurance		
Produits des autres activités	15.073	9.420
Charges des autres activités	-63.217	-65.274
PRODUIT NET BANCAIRE	961.425	939.777
Charges générales d'exploitation	-473.602	-469.730
Dotations aux amortissements et aux dépréciations des immobilisations incorporelles et corporelles	-87.049	-101.133
RÉSULTAT BRUT D'EXPLOITATION	400.773	368.914
Coût du risque	-196.461	-149.772
RÉSULTAT D'EXPLOITATION	204.312	219.142
Quote-part du résultat net des entreprises mises en équivalence	-744	-183
Gains ou pertes nets sur autres actifs	-9.162	-21.303
Variations de valeurs des écarts d'acquisition		
RÉSULTAT AVANT IMPÔTS	194.406	197.656
Impôts sur les bénéfices	-61.822	-75.142
RÉSULTAT NET CONSOLIDÉ	132.583	122.514
Résultat hors groupe	-7.657	-8.065
RÉSULTAT NET PART DU GROUPE	140.240	130.579

en milliers de dh		
	31/03/22	31/03/21
PRODUITS D'EXPLOITATION BANCAIRE	1.506.877	1.399.358
Intérêts et produits assimilés sur opérations avec les établissements de crédit	8.562	7.287
Intérêts et produits assimilés sur opérations avec la clientèle	1.198.328	1.042.371
Intérêts et produits assimilés sur titres de créance	61.956	92.125
Produits sur titres de propriété		7.427
Commissions sur prestations de service	149.497	133.561
Autres produits bancaires	88.535	116.587
CHARGES D'EXPLOITATION BANCAIRE	592.444	516.161
Intérêts et charges assimilés sur opérations avec les établissements de crédit	105.508	102.803
Intérêts et charges assimilés sur opérations avec la clientèle	293.809	276.315
Intérêts et charges assimilés sur titres de créance émis	48.844	54.580
Autres charges bancaires	144.283	82.462
PRODUIT NET BANCAIRE	914.433	883.197
Produits d'exploitation non bancaire	962	2.033
Charges d'exploitation non bancaire	54.438	17.787
CHARGES GÉNÉRALES D'EXPLOITATION	482.950	472.368
Charges de personnel	264.760	268.140
Impôts et taxes	8.276	7.878
Charges externes	153.212	144.443
Autres charges générales d'exploitation	8.956	9.503
DAP des immobilisations incorporelles et corporelles	47.746	42.404
DOTATIONS AUX PROVISIONS ET PERTES SUR CRÉANCES IRRÉCOUVRABLES	240.559	216.885
Dotations aux provisions pour créances et engagements par signature	111.700	89.678
Pertes sur créances irrécouvrables	105.365	55.541
Autres dotations aux provisions	23.494	71.665
REPRISES DE PROVISIONS ET RÉCUPÉRATIONS SUR CRÉANCES AMORTIES	56.024	9.808
Reprises de provisions pour créances et engagements par signature en souffrance		2.000
Récupérations sur créances amorties	319	
Autres reprises de provisions	55.705	7.808
RÉSULTAT COURANT	193.472	187.998
Produits non courants	534	106
Charges non courantes	19.928	31.267
RÉSULTAT AVANT IMPÔTS	174.079	156.837
Impôts sur les résultats	63.766	54.110
RÉSULTAT NET DE L'EXERCICE	110.313	102.728



COOPERS AUDIT
83, Avenue Hassan II
20.100 Casablanca
Maroc

GRUPE CRÉDIT AGRICOLE DU MAROC (GCAM) ATTESTATION D'EXAMEN LIMITÉ DES AUDITEURS INDÉPENDANTS SUR LA SITUATION INTERMÉDIAIRE DES COMPTES CONSOLIDÉS PÉRIODE DU 1^{ER} JANVIER AU 31 MARS 2022

Nous avons procédé à un examen limité de la situation intermédiaire du Crédit Agricole du Maroc et ses filiales (Groupe Crédit Agricole du Maroc) comprenant le bilan et le compte de résultat relatifs à la période du 1er janvier au 31 mars 2022. Cette situation intermédiaire fait ressortir un montant de capitaux propres consolidés totalisant KMAD 8 701 788, dont un bénéfice net consolidé de KMAD 132 583. Ces états ont été établis dans un contexte évolutif de crise sanitaire liée à la pandémie de la Covid-19, sur la base des éléments disponibles à cette date.

Nous avons effectué notre examen limité selon les normes de la profession au Maroc. Ces normes requièrent que l'examen limité soit planifié et réalisé en vue d'obtenir une assurance modérée que la situation intermédiaire des états financiers consolidés cités au premier paragraphe ci-dessus ne comporte pas d'anomalie significative. Un examen limité comporte essentiellement des entretiens avec le personnel de la banque et des vérifications analytiques appliquées aux données financières ; il fournit donc un niveau d'assurance moins élevé qu'un audit. Nous n'avons pas effectué un audit et, en conséquence, nous n'exprimons donc pas d'opinion d'audit.

Sur la base de notre examen limité, nous n'avons pas relevé de faits qui nous laissent penser que les états financiers consolidés, ci-joints, ne donnent pas une image fidèle du résultat des opérations de la période écoulée ainsi que de la situation financière et du patrimoine du Groupe Crédit Agricole du Maroc établis au 31 mars 2022, conformément aux normes comptables internationales (IAS/IFRS).

Casablanca, le 27 mai 2022

Les Auditeurs indépendants

FIDAROC GRANT THORNTON

COOPERS AUDIT MAROC S.A

FIDAROC GRANT THORNTON
Membre Réseau Grant Thornton
InterNational
7 Bd. Dinec Sidi El Ghazal
Casablanca
Tél: 05 22 54 81 00 - Fax: 05 22 29 96 70

COOPERS AUDIT MAROC
Siège Social 83 Avenue Hassan II
Casablanca
Tél: 05 22 42 11 90 - Fax: 05 22 27 47 34

Rachid BOUMEHRAZ
Associé

Abdelaziz ALMECHATT
Associé

COMPTES SOCIAUX AU 31 MARS 2022

BILAN

en milliers de dh		
ACTIF	31/03/22	31/12/21
Valeurs en caisse, Banques centrales, Trésor public, Service des CP	1.803.746	6.619.812
Créances sur les établissements de crédit et assimilés	1.509.544	4.444.909
. À vue	924.639	3.864.429
. À terme	584.905	580.480
Créances sur la clientèle	91.347.304	89.138.754
. Crédits de trésorerie et à la consommation	44.367.513	43.312.201
. Crédits à l'équipement	23.331.421	22.677.785
. Crédits immobiliers	17.507.441	17.077.444
. Autres crédits	6.140.928	6.069.325
Créances acquises par affectation	1.130.821	1.138.498
Titres de transaction et de placement	15.726.489	9.664.318
. Bons du Trésor et valeurs assimilées	10.234.607	6.079.902
. Autres titres de créance	534.239	128.184
. Titres de propriété	4.957.644	3.456.232
Autres actifs	4.763.658	4.877.354
Titres d'investissement	3.293.678	3.264.058
. Bons du Trésor et valeurs assimilées	3.293.678	3.264.058
. Autres titres de créance		
Titres de participation et emplois assimilés	901.202	860.320
. Participations dans les entreprises liées	757.690	609.658
. Autres titres de Participations et emplois assimilés	143.511	250.662
Créances subordonnées	280	280
Dépôts d'investissement & Wakala Bil Istithmar placés	788.643	787.281
Immobilisations données en crédit-bail et en location		
Immobilisations incorporelles	448.933	450.510
Immobilisations corporelles	6.464.036	6.474.700
TOTAL	128.178.333	127.718.793

en milliers de dh		
PASSIF	31/03/22	31/12/21
Banques centrales, Trésor public, Service des chèques postaux		
Dettes envers les établissements de crédit et assimilés	15.282.928	13.306.544
. À vue	227.806	1.695.829
. À terme	15.055.122	11.610.715
Dépôts de la clientèle	88.846.607	90.702.574
. Comptes à vue créditeurs	45.602.892	47.822.317
. Comptes d'épargne	14.024.073	14.029.495
. Dépôts à terme	27.210.321	26.367.002
. Autres comptes créditeurs	2.009.322	2.483.760
Titres de créance émis	7.736.265	7.997.069
. Titres de créance négociables	7.736.265	7.997.069
. Emprunts obligataires		
. Autres titres de créance émis		
Autres passifs	1.581.958	1.122.866
Provisions pour risques et charges	2.072.117	2.091.796
Provisions réglementées		
Subventions, fonds publics affectés et fonds spéciaux de garantie	7.157	7.157
Dettes subordonnées	4.581.324	4.531.123
Écarts de réévaluation		
Réserves et primes liées au capital	3.391.045	3.391.045
Capital	4.227.677	4.227.677
Actionnaires. Capital non versé (-)		
Report à nouveau (+/-)		
Résultats nets en instance d'affectation (+/-)	340.942	
Résultat net de l'exercice (+/-)	110.313	340.942
TOTAL	128.178.333	127.718.793

HORS BILAN

en milliers de dh		
	31/03/22	31/12/21
ENGAGEMENTS DONNÉS	14.532.340	13.949.703
Engagements de financement donnés en faveur des EC et assimilés	93.690	132.475
Engagements de financement donnés en faveur de la clientèle	10.474.681	9.026.661
Engagements de garantie d'ordre d'établissements de crédit et assimilés	538.158	527.316
Engagements de garantie d'ordre de la clientèle	3.425.810	4.263.251
Titres achetés à réméré		
Autres titres à livrer		
ENGAGEMENTS REÇUS	6.460.739	5.927.382
Engagements de financement reçus d'établissements de crédit et assimilés	107.233	105.165
Engagements de garantie reçus d'établissements de crédit et assimilés	6.353.506	5.822.217

en milliers de dh		
	31/03/22	31/12/21
PRODUITS D'EXPLOITATION BANCAIRE	1.506.877	1.399.358
Intérêts et produits assimilés sur opérations avec les établissements de crédit	8.562	7.287
Intérêts et produits assimilés sur opérations avec la clientèle	1.198.328	1.042.371
Intérêts et produits assimilés sur titres de créance	61.956	92.125
Produits sur titres de propriété		7.427
Commissions sur prestations de service	149.497	133.561
Autres produits bancaires	88.535	116.587
CHARGES D'EXPLOITATION BANCAIRE	592.444	516.161
Intérêts et charges assimilés sur opérations avec les établissements de crédit	105.508	102.803
Intérêts et charges assimilés sur opérations avec la clientèle	293.809	276.315
Intérêts et charges assimilés sur titres de créance émis	48.844	54.580
Autres charges bancaires	144.283	82.462
PRODUIT NET BANCAIRE	914.433	883.197
Produits d'exploitation non bancaire	962	2.033
Charges d'exploitation non bancaire	54.438	17.787
CHARGES GÉNÉRALES D'EXPLOITATION	482.950	472.368
Charges de personnel	264.760	268.140
Impôts et taxes	8.276	7.878
Charges externes	153.212	144.443
Autres charges générales d'exploitation	8.956	9.503
DAP des immobilisations incorporelles et corporelles	47.746	42.404
DOTATIONS AUX PROVISIONS ET PERTES SUR CRÉANCES IRRÉCOUVRABLES		