



**Le 18 mars 2025, le Directoire du Crédit Agricole du Maroc, réuni sous la Présidence de Monsieur Mohammed FIKRAT, a examiné l'évolution de l'activité de la banque et a arrêté les comptes au 31 décembre 2024. Cet arrêté a été examiné par le Comité d'Audit lors de sa réunion du 27 mars 2025.**

**Durant l'année 2024, le Crédit Agricole du Maroc a réalisé des performances en ligne avec son plan d'action annuel, marquant ainsi une progression de +28% de son PNB Consolidé et de +32% de son PNB Social, parallèlement à une augmentation de 4% des crédits distribués et de 18% des dépôts à vue collectés.**



### **Lancement d'un emprunt obligataire subordonné**

Le Crédit Agricole du Maroc a renforcé ses fonds propres réglementaires par la réalisation, avec succès, d'une émission obligataire subordonnée auprès des institutionnels pour un montant de 1 milliard de dirhams.




### **Signature d'un accord de prêt entre le CAM et la BERD**

Le Crédit Agricole du Maroc et la Banque Européenne pour la Reconstruction et le Développement (BERD) signent un accord de prêt de 50 millions d'euros visant à financer et à soutenir les projets des micros, petites et moyennes entreprises marocaines, dont 65% se situent dans les zones touchées par le séisme d'Al Haouz en septembre 2023.



### **Partenariat entre le CAM & l'AFD pour la promotion de l'agriculture durable**

Le Crédit Agricole du Maroc et l'Agence Française de Développement signent deux conventions de crédit, pour un montant global de 70 millions d'Euros, ciblant le financement des investissements contribuant à la résilience et à la durabilité de l'économie marocaine. De plus, les deux parties s'allient à travers le financement d'un programme d'assistance technique permettant au CAM de renforcer son engagement au service de la résilience de l'agriculture marocaine en accompagnant les opérateurs économiques dans leur transition écologique.



### **Le Groupe Crédit Agricole du Maroc lance son offre d'affacturage**

En marge de la 16<sup>ème</sup> édition du Salon International de l'Agriculture au Maroc (SIAM), le Crédit Agricole du Maroc a lancé son offre d'affacturage à travers sa filiale CAM Factoring.

### **Le Crédit Agricole du Maroc renforce son soutien aux agriculteurs**

Le Groupe Crédit Agricole du Maroc consolide son appui aux agriculteurs affectés par la succession de six années de déficit hydrique en leur proposant des solutions adaptées et un accompagnement spécifique, notamment à travers :

- Un accès aux facilités de paiement et un aménagement des solutions de financement ;
- L'octroi de lignes de financement aux importateurs de céréales et d'oléagineux ;
- La mise à disposition de solutions de financement adaptées aux importateurs de bétail et d'aliments de bétail afin de sécuriser l'approvisionnement du marché national et d'accroître l'offre de ces produits.



### **Accompagnement des porteurs de projets durables et solidaires**

Partenaire du prix national « Génération Solidaire », le Crédit Agricole du Maroc propose un accompagnement et un soutien financier aux projets coopératifs les plus novateurs et durables, portés par des jeunes et générant un impact significatif sur les plans économique, social et environnemental.

### **Crédit Agricole du Maroc, Partenaire Officiel du Salon International de l'Agriculture au Maroc**

Partenaire historique de l'agriculture et du monde rural, le Crédit Agricole du Maroc a participé, en tant que Sponsor Officiel, à la 16<sup>ème</sup> édition du Salon International de l'Agriculture au Maroc (SIAM), qui s'est tenue à Meknès du 22 au 28 avril 2024 sous le thème « Climat et Agriculture : Pour des systèmes de production durables et résilients ».

### **13<sup>ème</sup> édition du Salon International des Dattes au Maroc**

Signature d'une convention entre le Groupe Crédit Agricole et l'Association des Producteurs des dattes Modernes (APM) portant sur le financement des activités des producteurs de dattes lors de la 13<sup>ème</sup> édition du Salon International des Dattes au Maroc, placé sous le Haut Patronage de Sa Majesté Le Roi Mohammed VI, que Dieu L'Assiste.



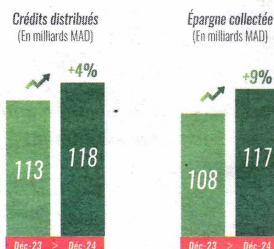
Retrouvez le Rapport Financier Annuel 2024 complet sur le lien :

<https://www.creditagricole.ma/fr/toutes-les-publications>



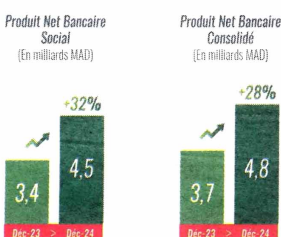
## COMMUNIQUÉ DE PRESSE RELATIF AU RAPPORT FINANCIER ANNUEL 2024

### FINANCEMENT DE L'ÉCONOMIE & MOBILISATION DE L'ÉPARGNE



Au terme de l'exercice 2024, le Groupe Crédit Agricole du Maroc affiche un encours de crédits distribués de 118 milliards de dirhams contre 113 milliards de dirhams au 31 décembre 2023, réalisant ainsi une progression de +4%. La performance réalisée permet au Groupe Crédit Agricole du Maroc de consolider son engagement pour le financement de l'ensemble des secteurs de l'économie, tout en accordant un intérêt particulier à la petite agriculture que la banque soutient activement pour faire face à un contexte difficile marqué par le déficit hydrique et les effets des changements climatiques.

Par ailleurs, l'encours de l'épargne mobilisée par le Groupe Crédit Agricole du Maroc ressort à 117 milliards de dirhams, soit une progression de +9% comparativement à fin 2023. En glissement annuel, la collecte nette des dépôts à vue a progressé de 18%, parallèlement à une baisse de -11% des dépôts à terme, marquant ainsi une amélioration de la structure des dépôts de la banque.

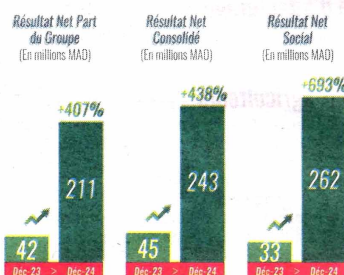


### PRODUIT NET BANCAIRE

Le Crédit Agricole du Maroc a hissé son Produit Net Bancaire Social à 4,5 milliards de dirhams à fin décembre 2024, marquant ainsi une progression de +32% par rapport à l'exercice 2023 où il ressortait à 3,4 milliards de dirhams.

Comparativement à fin décembre 2023, le Produit Net Bancaire Consolidé 2024 est en progression (+28%) à 4,8 milliards de dirhams.

Les performances enregistrées, aussi bien au niveau des comptes consolidés qu'au niveau des comptes sociaux, s'expliquent par la progression des différentes composantes du PNB, notamment le résultat sur opérations de marché, la marge d'intérêts, ainsi que la marge sur commissions.

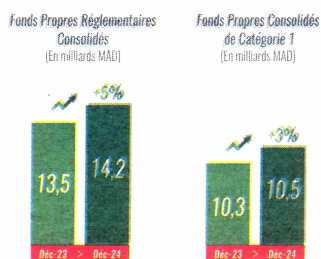


### RÉSULTAT NET

Le Crédit Agricole du Maroc clôture l'exercice 2024 en marquant une amélioration significative de son Résultat Net Consolidé qui ressort à 243 millions de dirhams (+438%) et de son Résultat Net Part du Groupe qui s'établit à 211 millions de dirhams (+407%).

Sur la même lignée, la banque affiche un Résultat Net Social de 262 millions de dirhams, soit une progression de plus de 693% comparativement à l'exercice précédent.

Cette performance s'explique principalement par la croissance du Produit Net Bancaire, aussi bien au niveau des comptes consolidés qu'à celui des comptes sociaux.



### RENFORCEMENT DE L'ASSISE FINANCIÈRE

Au terme de l'exercice 2024, le Crédit Agricole du Maroc a enregistré une croissance de +3% de ses Fonds Propres Consolidés de Catégorie 1 et de +5% de ses Fonds Propres Réglementaires Consolidés qui atteignent désormais 14,2 milliards de dirhams.

En effet, la banque a renforcé ses Fonds Propres Réglementaires par la réalisation, avec succès, d'une émission obligataire subordonnée pour un montant d'un milliard de dirhams.

Grâce au renforcement de son assise financière, la banque se donne les moyens de développer son activité, tout en accordant une attention particulière au financement et à l'accompagnement du monde rural dans son intégralité et plus spécifiquement du secteur de l'agriculture et de l'agro-industrie.



Retrouvez le Rapport Financier Annuel 2024 complet sur le lien :  
<https://www.creditagricole.ma/fr/toutes-les-publications>



ÉTATS FINANCIERS CONSOLIDÉS IAS/IFRS AU 31 DÉCEMBRE 2024

**BILAN IFRS**

en milliers de dh

Poste	Note	31/12/24	31/12/23
<b>Valours en caisse, Banques centrales, Trésor public, CCP</b>		<b>5.668.061</b>	<b>4.661.123</b>
<b>Actifs financiers à la juste valeur par résultat</b>		<b>12.506.115</b>	<b>4.610.404</b>
Actifs Financiers détenus à des fins de transaction	5.15	12.186.072	4.363.032
Autres actifs financiers à la juste valeur par résultat	5.16	320.043	247.372
<b>Instruments dérivés de couverture</b>		<b>6.374.040</b>	<b>5.071.025</b>
Actifs financiers à la JV par capitaux propres			
Instruments de dette à la JV par capitaux propres négociables	5.16	4.229.928	3.033.722
Instruments de dette à la JV par capitaux propres non négociables	5.16	2.024.041	2.029.227
Titres au coût amorti	5.7	6.770.690	5.707.579
Prêts et créances sur les EC au coût amorti	5.4	4.775.188	628.731
Prêts et créances sur la clientèle au coût amorti	5.5	108.905.507	105.709.370
Écart de réévaluation actif des portefeuilles couverts en taux			
Placements des activités d'assurance			
Actifs d'impôt exigible	5.8	29.185	38.552
Actifs d'impôt différé	5.8	353.031	291.336
Comptes de régularisation et actifs divers	5.9	2.158.497	2.665.897
Actifs non courants destinés à être cédés			
Participation dans les entreprises mises en équivalence	5.10	18.267	18.711
Immobilisations corporelles	5.11	4.747.852	4.817.359
Immobilisations incorporelles	5.11	5.048.254	5.220.228
Immobilisations incorporelles	5.11	175.336	172.760
Écart d'acquisition	5.12	395.638	706.208
<b>TOTAL</b>		<b>157.413.815</b>	<b>149.149.656</b>

**COMPTE DE RÉSULTAT CONSOLIDÉ**

en milliers de dh

Poste	Note	31/12/24	31/12/23
Intérêts, rémunérations et produits assimilés		5.713.127	5.317.289
Intérêts, rémunérations et charges assimilés		-2.577.057	-2.352.495
<b>MARGE D'INTERÊTS</b>	2.1	<b>3.136.070</b>	<b>2.964.794</b>
Commissions (produits)		690.275	616.150
Commissions (charges)		-45.398	-60.874
<b>MARGE SUR COMMISSIONS</b>	2.2	<b>644.877</b>	<b>555.276</b>
<b>Gains ou pertes nets résultants des couvertures de position nettes</b>			
Gains ou pertes nets sur instruments financiers à la JV par Résultat	2.3	1.163.390	363.604
Gains ou pertes nets sur actifs/passifs de transaction		1.160.827	405.352
Gains ou pertes nets sur autres actifs/passifs à la juste valeur par résultat		2.563	-41.748
<b>Gains ou pertes nets sur instruments financiers à la JV par Capitaux propres</b>	2.3	<b>112.111</b>	<b>118.926</b>
Gains ou pertes nets sur instruments de dettes comptabilisés en capitaux propres négociables		-6.945	33.245
Rémunération des instruments de capitaux propres comptabilisés en capitaux propres non négociables (dividendes)		-119.056	85.682
<b>Gains ou pertes nets sur instruments financiers disponibles à la vente</b>			
Gains ou pertes nets résultants de la décomptabilisation d'actifs financiers au coût amorti			
Gains ou pertes nets résultants du recassement d'actifs financiers au coût amorti en actifs financiers à la JV			
Gains ou pertes nets résultants du recassement d'actifs financiers à la JV par EP en actifs financiers à la JV			
Produits nets des activités d'assurance		65.351	68.479
Produits des autres activités	2.5	65.351	68.479
Charges des autres activités	2.5	-313.912	-327.637
<b>RÉSULTAT D'EXPLOITATION</b>		<b>2.206.433</b>	<b>2.227.500</b>
Charges générales d'exploitation	2.9	-2.206.433	-2.227.500
Dotations aux amortissements et aux dépréciations des immobilisations incorporelles et corporelles	2.10	-304.326	-320.361
<b>Capit de l'exercice</b>	2.6	<b>2.397.718</b>	<b>1.95.561</b>
<b>RÉSULTAT D'EXPLOITATION</b>		<b>266.384</b>	<b>84.239</b>
Quote-part du résultat net des entreprises associées		64	74
Autres participations mises en équivalence		64	74
Gains ou pertes nets sur autres actifs		-28.587	-63.041
Variations de valeurs des écarts d'acquisition			
<b>RÉSULTAT AVANT IMPÔTS</b>		<b>237.861</b>	<b>21.342</b>
Impôts sur les bénéfices		4.789	23.745
<b>RÉSULTAT NET</b>		<b>242.650</b>	<b>45.088</b>
Résultats minoritaires		31.689	3.477
<b>RÉSULTAT NET PART DU GROUPE</b>		<b>210.961</b>	<b>41.611</b>
<b>RÉSULTAT PAR ACTION (EN DIRHAMS)</b>		<b>4,54</b>	<b>8,88</b>
<b>RÉSULTAT GLOBAL PAR ACTION (EN DIRHAMS)</b>		<b>4,54</b>	<b>8,90</b>

**Grant Thornton**  
L'Institut de la confiance  
7, Boulevard Driss Slaoui  
Casablanca  
Maroc

**COOPERS AUDIT**  
88 Avenue Hassan II  
BP 100 Casablanca  
Maroc

**GROUPE CRÉDIT AGRICOLE DU MAROC (GCAM)**  
ATTESTATION D'EXAMEN LIMITÉ DE LA SITUATION PROVISOIRE DES COMPTES CONSOLIDÉS  
EXERCICE DU 1<sup>ER</sup> JANVIER AU 31 DÉCEMBRE 2024

Nous avons procédé à un examen limité de la situation provisoire consolidée du Crédit Agricole du Maroc et ses filiales (Groupe Crédit Agricole du Maroc) comprenant le bilan, le compte de résultat, l'état du résultat global, le tableau des flux de trésorerie, l'état de variation des capitaux propres et une sélection de notes explicatives au terme de l'exercice du 1<sup>er</sup> janvier au 31 décembre 2024. Cette situation provisoire fait ressortir un montant de capitaux propres consolidés totalisant KMAD 10 441 794, dont un bénéfice net consolidé de KMAD 242 649.

Nous avons effectué notre mission selon les normes de la Profession au Maroc. Ces normes requièrent que l'examen limité soit planifié et réalisé en vue d'obtenir une assurance modérée que la situation provisoire des états financiers consolidés cités au premier paragraphe ci-dessus ne comporte pas d'anomalie significative. Un examen limité comporte essentiellement des entretiens avec le personnel de la banque et des vérifications analytiques appliquées aux données financières. Il fournit donc un niveau d'assurance moins élevé qu'un audit. Nous n'avons pas effectué un audit et, en conséquence, nous n'exprimons donc pas d'opinion d'audit.

Sur la base de notre examen limité, nous n'avons pas relevé de faits qui nous laissent penser que les états consolidés ci-dessus ne donnent pas une image fidèle du résultat des opérations de l'exercice écoulé ainsi que de la situation financière et du patrimoine du Groupe Crédit Agricole du Maroc établis au 31 décembre 2024, conformément aux normes comptables internationales (IAS / IFRS).

Sans remettre en cause la conclusion exprimée ci-dessus, nous attirons votre attention sur la note annexée, qui expose le plan d'actions du Crédit Agricole du Maroc au titre de la période de 2024 à 2028.

Casablanca, le 27 mars 2025

Les commissaires aux comptes

**GRANDE THORNTON**  
RACHID BOUMERHAZ  
Associé

**COOPERS AUDIT MAROC S.A.**  
COOPERS AL BIL BARON  
Associé

COMPTES SOCIAUX AU 31 DÉCEMBRE 2024

**BILAN**

en milliers de dh

Poste	31/12/24	31/12/23
<b>ACTIF</b>		
<b>VALEURS EN CAISSE, BANQUES CENTRALES, TRÉSOR PUBLIC, SERVICE DES CHEQUES POSTAUX</b>	<b>5.319.374</b>	<b>4.297.145</b>
<b>CRÉANCES SUR LES ÉTABLISSEMENTS DE CRÉDIT ET ASSIMILÉS</b>	<b>7.243.747</b>	<b>2.502.105</b>
À vue	2.548.027	1.385.419
À terme	4.695.740	1.116.686
<b>CRÉANCES SUR LA CLIENTÈLE</b>	<b>101.504.154</b>	<b>98.959.509</b>
Credits de trésorerie et à la consommation	51.027.691	48.931.520
Credits à l'équipement	27.819.824	24.923.003
Credits immobiliers	17.375.021	17.030.511
Autres crédits & financement participatifs	9.281.609	8.004.475
<b>CRÉANCES ACQUISÉES PAR AFFACTURATION</b>	<b>645.447</b>	<b>816.271</b>
<b>TITRES DE PARTICIPATION ET DE PLACEMENT</b>	<b>16.501.028</b>	<b>7.474.423</b>
Bons du Trésor et valeurs assimilées	9.643.581	5.381.326
Autres titres de créance	6.188.654	181.633
Titres de propriété	6.238.792	1.911.394
<b>AUTRES ACTIFS</b>	<b>4.728.829</b>	<b>4.921.174</b>
<b>TITRES D'INVESTISSEMENT</b>	<b>6.761.269</b>	<b>5.697.258</b>
Bons du Trésor et valeurs assimilées	6.761.269	5.697.258
Autres titres de créance		
<b>TITRES DE PARTICIPATION ET EMPLOIS ASSIMILÉS</b>	<b>3.140.744</b>	<b>3.085.543</b>
Participations dans les entreprises liées	1.375.392	1.318.470
Autres titres de Participations et emplois assimilés	1.765.351	1.767.073
Titres de Moudabara & Moudharaka		
<b>CRÉANCES SUBORDONNÉES ET WAKALA BIL ISTITHMAR PLACÉS</b>	<b>763.330</b>	<b>849.141</b>
<b>IMMOBILISATIONS DONNÉES EN CRÉDIT-BAIL ET EN LOCATION</b>		
<b>IMMOBILISATIONS DONNÉES EN UJARA</b>		
<b>IMMOBILISATIONS INCORPORELLES</b>	<b>453.008</b>	<b>443.543</b>
<b>IMMOBILISATIONS CORPORELLES</b>	<b>4.674.781</b>	<b>4.892.854</b>
<b>TOTAL</b>	<b>153.744.851</b>	<b>134.368.533</b>

**HORS BILAN**

en milliers de dh

Poste	31/12/24	31/12/23
<b>ENGAGEMENTS DONNÉS</b>	<b>21.230.589</b>	<b>15.974.924</b>
Engagements de financement donnés en faveur d'établissements de crédit et assimilés	361.921	86.163
Engagements de financement donnés en faveur de la clientèle	16.012.648	11.847.304
Engagements de garantie d'ordre d'établissements de crédit et assimilés	253.898	305.440
Engagements de garantie d'ordre de la clientèle	4.602.122	3.735.997
Titres achetés à rémérer		
Autres titres à rémérer		
<b>ENGAGEMENTS REÇUS</b>	<b>7.915.220</b>	<b>7.051.132</b>
Engagements de financement reçus d'établissements de crédit et assimilés	736.300	
Engagements de garantie reçus d'établissements de crédit et assimilés	7.178.890	7.051.132
Engagements de garantie reçus de l'Etat et d'organismes de garantie divers		
Titres vendus à rémérer		
Autres titres à rémérer		

**COMPTE DE RÉSULTAT**

en milliers de dh

Poste	31/12/24	31/12/23
<b>PRODUITS D'EXPLOITATION BANCAIRE</b>	<b>7.536.392</b>	<b>6.729.923</b>
Intérêts et produits assimilés sur opérations avec les EC	71.864	57.003
Intérêts et produits assimilés sur opérations avec la clientèle	4.963.459	4.710.735
Intérêts et produits assimilés sur titres de créance	309.032	254.124
Produits sur titres de propriété & certificats de Sukuk	115.515	110.575
Commissions sur prestations de service	618.584	568.974
Autres produits bancaires	1.457.738	1.026.512
Transferts de charges sur dépôts d'investissement et Wakala Bil Istithmar reçus		
<b>CHARGES D'EXPLOITATION BANCAIRE</b>	<b>3.015.519</b>	<b>3.306.281</b>
Intérêts et charges assimilés sur opérations avec les EC	843.593	709.075
Intérêts et charges assimilés sur opérations avec la clientèle	1.455.250	1.418.525
Intérêts et charges assimilés sur titres de créance émis	199.087	188.036
Autres charges bancaires	517.589	990.645
Transferts de produits sur dépôts d'investissement et Wakala Bil Istithmar reçus		
<b>PRODUIT NET BANCAIRE</b>	<b>4.520.873</b>	<b>3.423.642</b>
Produits d'exploitation non bancaire	44.606	21.671
Charges d'exploitation non bancaire	186.838	213.806
<b>CHARGES GÉNÉRALES D'EXPLOITATION</b>	<b>2.210.602</b>	<b>2.136.855</b>
Charges de personnel	1.156.178	1.132.996
Impôts et taxes	46.770	42.552
Charges externes	734.876	694.962
Autres charges générales d'exploitation	74.584	78.089
Dotations aux amortissements et aux provisions des immobilisations	198.173	188.255
<b>DOTATIONS AUX PROVISIONS ET PERTES SUR CRÉANCES IRRÉCOUVRABLES</b>	<b>2.576.132</b>	<b>1.632.353</b>
Dotations aux provisions pour créances et engagements par signature	1.047.301	692.670
Pertes sur créances irrécouvrables	759.372	595.944
Autres dotations aux provisions	769.459	343.719
<b>REPRISES DE PROVISIONS ET RÉCUPÉRATIONS SUR CRÉANCES AMORTIES</b>	<b>784.545</b>	<b>681.685</b>
Reprises de provisions pour créances et engagements par signature	613.777	372.091
Récupérations sur créances amorties	28.910	23.863
Autres reprises de provisions	141.858	285.731
<b>RÉSULTAT COURANT</b>	<b>376.453</b>	<b>143.984</b>
Produits non courants	284	134
Charges non courantes	95.701	93.012
<b>RÉSULTAT AVANT IMPÔTS</b>	<b>281.036</b>	<b>51.106</b>
Impôts sur les résultats	19.367	18.129
<b>RÉSULTAT NET DE L'EXERCICE</b>	<b>261.669</b>	<b>32.977</b>

**BILAN**

en milliers de dh

Poste	31/12/24	31/12/23
<b>BANQUES CENTRALES, TRÉSOR PUBLIC, SERVICE DES CHEQUES POSTAUX</b>		
<b>DETTES ENVERS LES ÉTABLISSEMENTS DE CRÉDIT ET ASSIMILÉS</b>	<b>19.448.675</b>	<b>14.298.568</b>
À vue	332.029	1.717.114
À terme	19.116.646	12.581.454
Comptes à vue créditeurs	43.305.441	53.700.072
Comptes d'épargne	15.692.952	14.964.661
Dépôts à terme	23.684.674	26.748.659
Autres comptes créditeurs	4.089.685	2.858.993
<b>TITRES DE CRÉANCE ÉMIS</b>	<b>6.787.569</b>	<b>5.556.835</b>
Titres de créance négociables	6.787.569	5.556.835
Emprunts obligataires		
Autres titres de créance émis		
<b>AUTRES PASSIFS</b>	<b>1.906.115</b>	<b>922.565</b>
<b>PROVISIONS POUR RISQUES ET CHARGES</b>	<b>2.191.700</b>	<b>1.618.367</b>
<b>PROVISIONS RÉGLEMENTÉES</b>		
<b>SUBVENTIONS, FONDS PUBLICS AFFECTÉS ET FONDS SPÉCIAUX DE GARANTIE</b>	<b>7.157</b>	<b>7.157</b>
<b>DETTES SUBORDONNÉES</b>	<b>6.846.860</b>	<b>5.849.854</b>
<b>ÉCARTS DE RÉÉVALUATION</b>		
<b>RÉSERVES ET PRIMES LIÉES AU CAPITAL</b>	<b>4.878.154</b>	<b>4.845.177</b>
<b>CAPITAL</b>	<b>4.445.081</b>	<b>4.445.081</b>
<b>ACTIONNAIRES CAPITAL NON VERSÉ (-)</b>		
<b>REPORT À NOUVEAU (+/-)</b>		
<b>RÉSULTATS NETS EN INSTANCE D'AFFECTATION (+/-)</b>		
<b>RÉSULTAT NET DE L'EXERCICE (+/-)</b>	<b>261.669</b>	<b>32.977</b>
<b>TOTAL</b>	<b>153.744.851</b>	<b>134.368.533</b>

**CRÉDIT AGRICOLE DU MAROC (ICAM)**  
ATTESTATION D'EXAMEN LIMITÉ DES COMMISSAIRES AUX COMPTES SUR LA SITUATION PROVISOIRE DES COMPTES SOCIAUX EXERCICE DU 1<sup>ER</sup> JANVIER AU 31 DÉCEMBRE 2024

Nous avons procédé à un examen limité de la situation provisoire du Crédit Agricole du Maroc (ICAM), comprenant le bilan, le compte de produits et charges, l'état des soldes de gestion, le tableau des flux de trésorerie et l'état des informations complémentaires (ETIC) relatifs à l'exercice du 1<sup>er</sup> janvier au 31 décembre 2024. Cette situation provisoire fait ressortir un montant de capitaux propres et assimilés totalisant KMAD 16 638 921, dont un bénéfice net de KMAD 261 669 relevé de la responsabilité des organes de gestion de la banque.

Nous avons effectué notre mission selon les normes de la Profession au Maroc relatives aux missions d'examen limité. Ces normes requièrent que l'examen limité soit planifié et réalisé en vue d'obtenir une assurance modérée que la situation provisoire ne comporte pas d'anomalie significative. Un examen limité comporte essentiellement des entretiens avec le personnel de la banque et des vérifications analytiques appliquées aux données financières. Il fournit donc un niveau d'assurance moins élevé qu'un audit. Nous n'avons pas effectué un audit et, en conséquence, nous n'exprimons donc pas d'opinion d'audit.

Sur la base de notre examen limité, nous n'avons pas relevé de faits qui nous laissent penser que la situation provisoire, ci-jointe, ne donne pas une image fidèle du résultat des opérations de l'exercice écoulé ainsi que de la situation financière et du patrimoine du Crédit Agricole du Maroc (ICAM) établis au 31 décembre 2024 conformément au référentiel comptable admis au Maroc.

Sans remettre en cause la conclusion exprimée ci-dessus, nous attirons votre attention sur la note annexée, qui expose le plan d'actions du Crédit Agricole du Maroc au titre de la période de 2024 à 2028.

Casablanca, le 27 mars 2025

Les Commissaires aux Comptes

**GRANDE THORNTON**  
RACHID BOUMERHAZ  
Associé

**COOPERS AUDIT MAROC S.A.**  
COOPERS AL BIL BARON  
Associé

**COMPTE DE RÉSULTAT**

en milliers de dh

Poste	31/12/24	31/12/23
<b>PRODUITS D'EXPLOITATION BANCAIRE</b>	<b>7.536.392</b>	<b>6.729.923</b>
Intérêts et produits assimilés sur opérations avec les EC	71.864	57.003
Intérêts et produits assimilés sur opérations avec la clientèle	4.963.459	4.710.735
Intérêts et produits assimilés sur titres de créance	309.032	254.124
Produits sur titres de propriété & certificats de Sukuk	115.515	110.575
Commissions sur prestations de service	618.584	568.974
Autres produits bancaires	1.457.738	1.026.512
Transferts de charges sur dépôts d'investissement et Wakala Bil Istithmar reçus		
<b>CHARGES D'EXPLOITATION BANCAIRE</b>	<b>3.015.519</b>	<b>3.306.281</b>
Intérêts et charges assimilés sur opérations avec les EC	843.593	709.075
Intérêts et charges assimilés sur opérations avec la clientèle	1.455.250	1.418.525
Intérêts et charges assimilés sur titres de créance émis	199.087	188.036
Autres charges bancaires	517.589	990.645
Transferts de produits sur dépôts d'investissement et Wakala Bil Istithmar reçus		
<b>PRODUIT NET BANCAIRE</b>	<b>4.520.873</b>	<b>3.423.642</b>
Produits d'exploitation non bancaire	44.606	21.671
Charges d'exploitation non bancaire	186.838	213.806
<b>CHARGES GÉNÉRALES D'EXPLOITATION</b>	<b>2.210.602</b>	<b>2.136.855</b>
Charges de personnel	1.156.178	1.132.996
Impôts et taxes	46.770	