

Le 19 mars 2026, le Directoire du Crédit Agricole du Maroc, réuni sous la Présidence de Monsieur Mohammed FIKRAT, a examiné l'évolution de l'activité de la banque et a arrêté les comptes au 31 décembre 2025. Cet arrêté a été examiné par le Comité d'Audit lors de sa réunion du 25 mars 2026.

Durant l'exercice 2025, le Groupe Crédit Agricole du Maroc a réalisé des performances en ligne avec son plan d'action, marquant ainsi une progression de +10% de son PNB Consolidé et de +7% de son PNB Social, parallèlement à une augmentation de +13% des crédits distribués et de +9% des comptes à vue collectés.



RENFORCEMENT DES FONDS PROPRES DE LA BANQUE

Augmentation de capital du Crédit Agricole du Maroc

Le Crédit Agricole du Maroc renforce ses capitaux propres à travers une augmentation de capital de 665 millions de dirhams en vue de permettre à la banque de poursuivre sa dynamique d'accompagnement et de financement de l'agriculture et du monde rural ainsi que l'ensemble des secteurs de l'économie.

Lancement d'emprunts obligataires subordonnés perpétuels

Durant l'exercice 2025, le Crédit Agricole du Maroc a renforcé ses fonds propres réglementaires par la réalisation, avec succès, de deux émissions obligataires subordonnées perpétuelles auprès des institutionnels pour un montant global de 1,5 milliard de dirhams.

Ces opérations ont permis à la banque de renforcer ses fonds propres de base de +21% ainsi que, dans le même sillage, ses ratios prudentiels. Ce renforcement s'inscrit en ligne avec le plan d'action 2024-2028, notamment au regard des projections de croissance des activités et de financement des différents secteurs d'économie nationale, en particulier le secteur agricole et le monde rural.




SOUTIEN À L'AGRICULTURE ET AU MONDE RURAL

Le GCAM poursuit son engagement pour le soutien du secteur agricole et du monde rural

Le Groupe Crédit Agricole du Maroc, engagé en faveur de l'agriculture solidaire et de la sécurité alimentaire nationale, réaffirme son engagement pour le soutien d'une agriculture marocaine plus résiliente à travers le développement de mécanismes de financement adaptés à chaque filière et région, contribuant ainsi à un développement socio-économique durable.

Dans le même élan, le Crédit Agricole du Maroc s'inscrit dans la dynamique engagée par l'État à travers le programme national de soutien aux éleveurs et de reconstitution du cheptel, lancé sous les Hautes Orientations Royales.



CONVENTIONS ET PARTENARIATS

Convention de partenariat entre l'État et le CAM relative au renforcement du numérique dans le monde rural

À l'occasion des Assises nationales de l'intelligence artificielle, tenues les 1 et 2 juillet 2025 sous le Haut Patronage de Sa Majesté le Roi Mohammed VI, un partenariat stratégique a été signé entre le ministère de la Transition Numérique et de la Réforme de l'Administration et le Groupe Crédit Agricole du Maroc.

L'objectif est d'accélérer la transformation digitale des territoires ruraux et de renforcer l'inclusion financière à travers des services numériques innovants adaptés aux spécificités du monde agricole.

Signature de conventions de partenariat par le CAM lors de la 17^{ème} édition du SIAM

Partenaire historique de l'agriculture et du monde rural, le Crédit Agricole du Maroc a participé, en tant que Sponsor Officiel, à l'édition 2025 du Salon International de l'Agriculture du Maroc (SIAM), sous le thème « Agriculture et monde Rural : L'Eau au cœur du développement durable ». Lors de cette 17^{ème} édition, le Crédit Agricole du Maroc a signé deux conventions de partenariat :

- **CAM-TOURBA INNOVX / UM6P** : pour la promotion d'une agriculture régénératrice et résiliente face aux défis climatiques et ce, à travers l'amélioration du bilan carbone des exploitations et le soutien des pratiques durables telles que le semis direct, la rotation des cultures et la gestion des résidus ;
- **CAM-ONQL-PORTNET S.A.** : dans le cadre de la démarche de digitalisation soutenue par le Ministère de l'Agriculture et visant la mise en place d'un système de gestion dématérialisée et sécurisée des cautions bancaires dans le cadre des importations de céréales et de légumineuses.

Signature d'un protocole d'accord entre le CAM et ONU femmes

S'inscrivant dans le cadre des Objectifs de Développement Durable, notamment ceux liés à l'égalité des sexes, à la réduction des inégalités et à la préservation des ressources marines, le Crédit Agricole du Maroc et ONU Femmes ont signé un protocole d'accord pour le renforcement de l'inclusion économique et l'éducation financière des femmes travaillant dans le secteur de la pêche maritime.

Convention entre le Crédit Agricole du Maroc et la Holding Al Omrane

En tant qu'institutions publiques engagées, le Crédit Agricole du Maroc et la Holding Al Omrane confirment leur volonté de mutualiser leurs expertises au service de leurs missions socio-économiques à travers la signature d'une convention.



DÉVELOPPEMENT DE L'ACTIVITÉ DE LA FILIALE AL FILAHI CASH

Al Filahi Cash déploie une offre complète pour accélérer l'inclusion financière auprès des commerçants

Al Filahi Cash lance officiellement son activité d'acquisition commerçants. Avec cette initiative, l'établissement devient acquéreur de plein exercice et propose aux professionnels un accompagnement de proximité pour faciliter la mise en place et l'optimisation de solutions de paiement électronique. En facilitant l'accès aux moyens de paiement modernes, Al Filahi Cash contribue activement à la démocratisation des services financiers numériques et à l'accompagnement de la transformation digitale du tissu économique national.

Partenariat entre Al Filahi Cash et RIA Money Transfer pour élargir les offres de transfert d'argent à l'international

Partenariat stratégique entre Al Filahi Cash (AFC) et RIA Money Transfer visant la démocratisation de l'accès aux services de transferts internationaux d'argent pour la clientèle locale et les marocains du monde. Cet accord permettra de proposer des services d'envoi et de réception de fonds dans les agences AFC, CAM, Al Akhdar Bank et Ardi, en s'appuyant sur le vaste réseau mondial de RIA.



PRIX ET DISTINCTIONS

Le Crédit Agricole du Maroc primé pour l'inclusion des jeunes

Le Crédit Agricole du Maroc a été distingué lors du sommet Africa Edge à Dubai, en recevant le prix de l'inclusion financière des jeunes. Cette distinction internationale confirme la stratégie réussie du Crédit Agricole du Maroc en matière d'inclusion financière, tout en consolidant son rôle dans la transformation digitale du secteur bancaire à l'échelle du continent africain.

Renouvellement du label RSE du Crédit Agricole du Maroc

La CGEM salue l'implication du Crédit Agricole du Maroc en faveur d'un développement responsable en renouvelant son Label RSE. Ce label témoigne de l'intégration concrète des principes de responsabilité sociétale dans la gouvernance et les pratiques managériales de la banque.




Renforcement de l'engagement du CAM pour un écosystème bancaire sécurisé


À l'occasion du « Corporate Talks CyberAwareness » organisé à Casablanca, le Crédit Agricole du Maroc a réuni plus de 150 décideurs pour alerter sur la montée des risques cyber et rappeler l'importance d'une vigilance collective dans un écosystème numérique en pleine mutation.




Retrouvez le Rapport Financier Annuel 2025 complet sur le lien :
<https://www.creditagricole.ma/fr/toutes-les-publications>



Crédits distribués
(En milliards MAD)



Épargne collectée
(En milliards MAD)




FINANCEMENT DE L'ÉCONOMIE & MOBILISATION DE L'ÉPARGNE

Au terme de l'exercice 2025, le Groupe Crédit Agricole du Maroc affiche un encours de crédits distribués de 129 milliards de dirhams contre 114 milliards de dirhams au 31 décembre 2024, réalisant ainsi une progression de +13%.


La performance réalisée permet au Groupe Crédit Agricole du Maroc de consolider son engagement pour le financement de l'ensemble des secteurs de l'économie, tout en accordant un intérêt particulier à l'agriculture et au développement socio-économique.

Par ailleurs, l'encours de l'épargne mobilisée par le Groupe Crédit Agricole du Maroc ressort à 128 milliards de dirhams, soit une progression de +10% comparativement à fin 2024. Cette croissance est soutenue par une dynamique positive de la collecte des comptes à vue (+9%).

Produit Net Bancaire
Consolidé
(En milliards MAD)



Produit Net Bancaire
Social
(En milliards MAD)



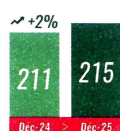
PRODUIT NET BANCAIRE

Le Crédit Agricole du Maroc a hissé son Produit Net Bancaire Consolidé à 5,3 milliards de dirhams au 31 décembre 2025, soit une progression de +10% comparativement à l'exercice précédent.

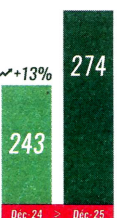
Au niveau social, le Produit Net Bancaire ressort à 4,8 milliards de dirhams, marquant une hausse de +7% par rapport au 31 décembre 2024 où il ressortait à 4,5 milliards de dirhams.

Les performances enregistrées, aussi bien au niveau des comptes consolidés qu'au niveau des comptes sociaux, s'expliquent par l'effet conjugué de la progression de la marge sur commissions et de la marge d'intérêts.


Résultat Net Part
du Groupe
(En millions MAD)



Résultat Net
Consolidé
(En millions MAD)



Résultat Net
Social
(En millions MAD)




RÉSULTAT NET

À fin décembre 2025, le Groupe Crédit Agricole du Maroc affiche un Résultat Net Consolidé de 274 millions de dirhams et un Résultat Net Part du Groupe de 215 millions de dirhams, marquant ainsi des progressions respectives de +13% et +2% comparativement au 31 décembre 2024.


Sur la même lignée, la banque affiche un Résultat Net Social de 270 millions de dirhams, en progression de +3% comparativement à la même période de l'exercice précédent.

Cette performance s'explique principalement par la croissance du Produit Net Bancaire, aussi bien au niveau des comptes consolidés qu'à celui des comptes sociaux.

Fonds Propres
Réglementaires
(En milliards MAD)



Fonds Propres
de Catégorie 1
(En milliards MAD)



RENFORCEMENT DE L'ASSISE FINANCIÈRE


Au terme de l'exercice 2025, les Fonds Propres Réglementaires du Crédit Agricole du Maroc s'élèvent à 16,3 milliards de dirhams, en hausse de +14% par rapport au 31 décembre 2024.

Cette évolution est essentiellement liée à l'effet conjugué d'une augmentation de capital de 665 millions de dirhams et du lancement de deux émissions obligataires subordonnées et perpétuelles, d'un montant global de 1,5 milliard de dirhams, respectivement réalisées en juin et en décembre 2025.

Ainsi, le Crédit Agricole du Maroc conforte son assise financière, dans le respect des exigences réglementaires, afin d'atteindre ses objectifs de croissance de ses activités et de ses résultats dans le cadre de son plan d'actions 2024-2028.



Retrouvez le Rapport Financier Annuel 2025 complet sur le lien :
<https://www.creditagricole.ma/fr/toutes-les-publications>



ÉTATS FINANCIERS CONSOLIDÉS IAS/IFRS AU 31 DÉCEMBRE 2025

BILAN IFRS

| | Note | 31/12/25 | 31/12/24 |
|--|------|-------------|-------------|
| CTIF | | | |
| Valeurs en caisse, Banques centrales, Trésor public, CCP | | 4.799.804 | 5.648.041 |
| Actifs financiers à la juste valeur par résultat | | 10.096.348 | 12.566.115 |
| - Actifs financiers détenus à des fins de transaction | 5.15 | 5.608.677 | 12.186.012 |
| - Autres actifs financiers à la juste valeur par résultat | 5.15 | 4.487.671 | 320.102 |
| Instruments dérivés de couverture | | | |
| Actifs financiers à la JV par capitaux propres | | 5.350.201 | 6.394.040 |
| - Instruments de dette à la JV par capitaux propres recyclables | 5.16 | 3.305.438 | 4.299.978 |
| - Instruments de KP à la JV par capitaux propres non recyclables | 5.16 | 2.044.763 | 2.094.062 |
| Titres au coût amorti | 5.7 | 8.222.006 | 6.770.690 |
| Prêts et créances sur les EC au coût amorti | 5.4 | 2.712.238 | 4.795.188 |
| Prêts et créances sur la clientèle au coût amorti | 5.5 | 127.413.543 | 108.959.507 |
| Écart de réévaluation actif des portefeuilles couverts en taux | | | |
| Placements des activités d'assurance | | | |
| Actifs d'impôt exigible | 5.8 | 33.549 | 29.185 |
| Actifs d'impôt différé | 5.8 | 406.725 | 353.031 |
| Comptes de régularisation et actifs divers | 5.9 | 2.731.703 | 2.155.459 |
| Actifs non courants destinés à être cédés | | | |
| Participation dans les entreprises mises en équivalence | 5.10 | 4.164.817 | 18.247 |
| Immobilisations de placement | 5.11 | 4.612.014 | 4.747.852 |
| Immobilisations corporelles | 5.11 | 4.494.382 | 5.048.254 |
| Immobilisations incorporelles | 5.11 | 164.438 | 175.336 |
| Écart d'acquisition | 5.12 | 306.877 | 304.378 |
| TOTAL | | 175.919.561 | 157.913.825 |

COMPTE DE RÉSULTAT CONSOLIDÉ

| | Note | 31/12/25 | 31/12/24 |
|---|------|------------|------------|
| Intérêts, rémunérations et produits assimilés | | 5.945.274 | 5.713.127 |
| Intérêts, rémunérations et charges assimilés | | -2.365.187 | -2.577.057 |
| MARGE D'INTÉRÊTS | 2.1 | 3.580.087 | 3.136.070 |
| Commissions (produits) | | 829.881 | 690.775 |
| Commissions (charges) | | -53.486 | -45.338 |
| MARGE SUR COMMISSIONS | 2.2 | 776.395 | 645.437 |
| Gains ou pertes nets résultant des couvertures de position nette | | | |
| Gains ou pertes nets sur instruments financiers à la JV par résultat | 2.3 | 1.136.310 | 1.163.390 |
| Gains ou pertes nets sur actifs/passifs de transaction | | 1.128.253 | 1.160.827 |
| Gains ou pertes nets sur autres actifs/passifs à la juste valeur par résultat | | 8.057 | 2.563 |
| Gains ou pertes nets sur instruments financiers à la JV par Capitaux propres | 2.3 | 184.429 | 112.111 |
| Gains ou pertes nets sur instruments de dettes comptabilisés en capitaux propres recyclables | | 74.578 | -6.945 |
| Rémunération des instruments de capitaux propres comptabilisés en capitaux propres non recyclables (dividendes) | | 109.851 | 119.056 |
| Gains ou pertes nets sur instruments financiers disponibles à la vente | | | |
| Gains ou pertes nets résultant de la décomptabilisation d'actifs financiers au coût amorti | | | |
| Gains ou pertes nets résultant du reclassement d'actifs financiers au coût amorti en actifs financiers à la JV | | | |
| Gains ou pertes nets résultant du reclassement d'actifs financiers à la JV par CP en actifs financiers à la JVR | | | |
| Produits nets des activités d'assurance | | | |
| Produits de des autres activités | 2.5 | 46.527 | 45.351 |
| Charges des autres activités | 2.5 | -440.345 | -313.912 |
| PRODUIT NET BANCAIRE | | 5.285.403 | 4.898.477 |
| Charges générales d'exploitation | 2.9 | -2.207.322 | -2.206.433 |
| Dotations aux amortissements et aux dépréciations des immobilisations incorporelles et corporelles | 2.10 | -314.464 | -304.326 |
| RÉSULTAT BRUT D'EXPLOITATION | | 2.763.617 | 2.387.718 |
| Coût du risque de crédit | 2.6 | -373.100 | -246.384 |
| Quote-part du résultat net des entreprises associées et des co-entreprises liées et affiliées | | 47.108 | 44 |
| Gains ou pertes nets sur autres actifs | | -162.949 | -28.587 |
| Variations de valeurs des écarts d'acquisition | | | |
| RÉSULTAT AVANT IMPÔTS | | 257.758 | 231.861 |
| Impôts sur les bénéfices | | 16.891 | 4.789 |
| RÉSULTAT NET | | 274.158 | 242.649 |
| Résultats minoritaires | | 58.937 | 31.489 |
| RÉSULTAT NET PART DU GROUPE | | 215.213 | 210.960 |
| RÉSULTAT PAR ACTION (EN DIRHAMS) | | 6,42 | 6,54 |
| RÉSULTAT DILUÉ PAR ACTION (EN DIRHAMS) | | 6,43 | 6,56 |



GRUPE CRÉDIT AGRICOLE DU MAROC
ATTESTATION D'EXAMEN LIMITÉ DES COMMISSAIRES AUX COMPTES SUR LA SITUATION PROVISOIRE DES COMPTES CONSOLIDÉS EXERCICE DU 1^{ER} JANVIER AU 31 DÉCEMBRE 2025

Nous avons procédé à un examen limité de la situation provisoire consolidée du Crédit Agricole du Maroc et de ses filiales (Groupe Crédit Agricole du Maroc) comprenant le bilan, le compte de résultat, l'état du résultat global, le tableau des flux de trésorerie, l'état de variation des capitaux propres et une sélection des notes explicatives au terme de l'exercice du 1^{er} janvier au 31 décembre 2025. Cette situation provisoire fait ressortir un montant de capitaux propres consolidés totalisant KMAD 11 152 685, dont un bénéfice net consolidé de KMAD 274 150.

Nous avons effectué notre mission selon les normes de la profession au Maroc relatives aux missions d'examen limité. Ces normes requièrent que l'examen limité soit planifié et réalisé en vue d'obtenir une assurance modérée que la situation provisoire des états financiers consolidés ne comporte pas d'anomalie significative. Un examen limité comporte essentiellement des entretiens avec le personnel de la banque et des vérifications analytiques appliquées aux données financières ; il fournit donc un niveau d'assurance moins élevé qu'un audit. Nous n'avons pas effectué un audit et, en conséquence, nous n'exprimons donc pas d'opinion d'audit.

Sur la base de notre examen limité, nous n'avons pas relevé de faits qui nous laissent penser que les états consolidés ci-joints, ne donnent pas une image fidèle du résultat des opérations de l'exercice écoulé ainsi que de la situation financière et du patrimoine du Groupe Crédit Agricole du Maroc, arrêtés au 31 décembre 2025, conformément aux normes comptables internationales (IAS/IFRS).

Sans remettre en cause la conclusion exprimée ci-dessus, nous attirons votre attention sur la note annexe, qui expose le plan d'actions du Crédit Agricole du Maroc au titre de la période de 2024 à 2028.

Casablanca, le 28 mars 2026

Les commissaires aux comptes

BDO Audit Tax & Advisory
Mouad CHAOUKI
Associé

COOPERS AUDIT MAROC S.A.
NABIL EL HAJI BAKRIN
Associé

COMPTES SOCIAUX AU 31 DÉCEMBRE 2025

BILAN

| | | 31/12/25 | 31/12/24 |
|--|--|-------------|-------------|
| ACTIF | | | |
| Valeurs en caisse, BANQUES CENTRALES, TRÉSOR PUBLIC, SERVICE DES CHÈQUES POSTAUX, CRÉANCES SUR LES ÉTABLISSEMENTS DE CRÉDIT ET ASSIMILÉS | | 4.387.442 | 5.319.374 |
| À vue | | 2.679.795 | 7.243.767 |
| À terme | | 4.512.426 | 4.495.740 |
| CRÉANCES SUR LA CLIENTÈLE | | 118.158.523 | 101.504.154 |
| Crédits de trésorerie et à la consommation | | 49.537.435 | 51.027.691 |
| Crédits à l'équipement | | 33.155.344 | 23.819.834 |
| Crédits immobiliers | | 15.538.203 | 17.375.021 |
| Autres crédits & financement participatifs | | 19.927.262 | 9.281.409 |
| CRÉANCES ACQUISES PAR AFFACTURAGE | | 483.589 | 645.647 |
| TITRES DE TRANSACTION ET DE PLACEMENT | | 17.220.518 | 16.501.028 |
| Bons du Trésor et valeurs assimilées | | 8.549.565 | 9.643.581 |
| Autres titres de créance | | 230.477 | 618.655 |
| Titres de propriété | | 8.440.476 | 6.238.792 |
| AUTRES ACTIFS | | 4.378.901 | 4.728.829 |
| TITRES D'INVESTISSEMENT | | 8.219.584 | 6.761.269 |
| Bons du Trésor et valeurs assimilées | | 8.219.584 | 6.761.269 |
| Autres titres de créance | | | |
| TITRES DE PARTICIPATION ET EMPLOIS ASSIMILÉS | | 3.162.047 | 3.140.764 |
| Participations dans les entreprises liées | | 1.375.726 | 1.375.922 |
| Autres titres de Participations et emplois assimilés | | 1.786.321 | 1.765.371 |
| Titres de Moudabara & Moudharaka | | | |
| CRÉANCES SUBORDONNÉES | | 1.150.000 | 763.330 |
| DÉPÔTS D'INVESTISSEMENT & WAKALA BIL ISTITHMAR PLACÉS | | | |
| IMMOBILISATIONS DONNÉES EN CRÉDIT-BAIL ET EN LOCATION | | | |
| IMMOBILISATIONS DONNÉES EN UJARA | | 451.536 | 463.008 |
| IMMOBILISATIONS INCORPORELLES | | 4.326.105 | 4.474.781 |
| IMMOBILISATIONS CORPORELLES | | | |
| TOTAL | | 170.726.859 | 155.745.951 |

PASSIF

| | | 31/12/25 | 31/12/24 |
|--|--|-------------|-------------|
| BANQUES CENTRALES, TRÉSOR PUBLIC, SERVICE DES CHÈQUES POSTAUX | | | |
| DETTES ENVERS LES ÉTABLISSEMENTS DE CRÉDIT ET ASSIMILÉS | | 28.377.482 | 19.448.675 |
| À vue | | 1.124.731 | 332.029 |
| À terme | | 27.252.752 | 19.116.646 |
| DÉPÔTS DE LA CLIENTÈLE | | 114.281.827 | 106.772.771 |
| Comptes à vue créditeurs | | 68.365.924 | 63.305.441 |
| Comptes d'épargne | | 16.321.528 | 15.692.952 |
| Dépôts à terme | | 25.865.134 | 23.884.694 |
| Autres comptes créditeurs | | 3.729.241 | 4.089.885 |
| TITRES DE CRÉANCE ÉMIS | | 6.751.571 | 6.787.569 |
| Titres de créance négociables | | 6.751.571 | 6.787.569 |
| Emprunts obligataires | | | |
| Autres titres de créance émis | | | |
| AUTRES PASSIFS | | 1.460.440 | 1.906.115 |
| PROVISIONS POUR RISQUES ET CHARGES | | 1.711.198 | 2.191.900 |
| PROVISIONS RÉGLEMENTÉES | | | |
| SUBVENTIONS, FONDUS PUBLICS AFFECTÉS ET FONDOS SPÉCIAUX DE GARANTIE | | 7.157 | 7.157 |
| DETTES SUBORDONNÉES | | 7.591.241 | 6.846.860 |
| ÉCARTS DE RÉÉVALUATION | | | |
| RÉSERVES ET PRIMES LIÉES AU CAPITAL | | 5.589.701 | 4.878.154 |
| CAPITAL | | 4.860.334 | 4.645.081 |
| ACTIONNAIRES, CAPITAL NON VERSÉ (-) | | -165.131 | |
| REPORT À NOUVEAU (+/-) | | | |
| RÉSULTATS NETS EN INSTANCE D'AFFECTATION (+/-) | | | |
| RÉSULTAT NET DE L'EXERCICE (+/-) | | 270.199 | 261.649 |
| TOTAL | | 170.726.859 | 155.745.951 |

HORS BILAN

| | | 31/12/25 | 31/12/24 |
|---|--|------------|------------|
| ENGAGEMENTS DONNÉS | | 28.121.948 | 21.230.589 |
| Engagements de financement donnés en faveur d'établissements de crédit et assimilés | | 470.443 | 361.921 |
| Engagements de financement donnés en faveur de la clientèle | | 22.014.767 | 16.012.648 |
| Engagements de garantie d'ordre d'établissements de crédit et assimilés | | 246.800 | 253.898 |
| Engagements de garantie d'ordre de la clientèle | | 5.389.938 | 4.602.122 |
| Titres achetés à rémérer | | | |
| Autres titres à rémérer | | | |
| ENGAGEMENTS REÇUS | | 7.187.487 | 7.915.220 |
| Engagements de financement reçus d'établissements de crédit et assimilés | | 535.605 | 736.330 |
| Engagements de garantie reçus de l'Etat et d'organismes de garantie divers | | 6.651.882 | 7.178.890 |
| Titres vendus à rémérer | | | |
| Autres titres à rémérer | | | |



CRÉDIT AGRICOLE DU MAROC S.A.
ATTESTATION D'EXAMEN LIMITÉ DES COMMISSAIRES AUX COMPTES SUR LA SITUATION PROVISOIRE DES COMPTES SOCIAUX EXERCICE DU 1^{ER} JANVIER AU 31 DÉCEMBRE 2025

Nous avons procédé à un examen limité de la situation provisoire du Crédit Agricole du Maroc S.A. comprenant le bilan, le compte de produits et charges, l'état des soldes de gestion, le tableau des flux de trésorerie et l'état des informations complémentaires (ETIC) relatifs à l'exercice du 1^{er} janvier au 31 décembre 2025. Cette situation provisoire qui fait ressortir un montant de capitaux propres et assimilés totalisant KMAD 18 153 501, dont un bénéfice net de KMAD 270 199, relève de la responsabilité des organes de gestion de la banque.

Nous avons effectué notre mission selon les normes de la profession au Maroc relatives aux missions d'examen limité. Ces normes requièrent que l'examen limité soit planifié et réalisé en vue d'obtenir une assurance modérée que la situation provisoire ne comporte pas d'anomalie significative. Un examen limité comporte essentiellement des entretiens avec le personnel de la banque et des vérifications analytiques appliquées aux données financières ; il fournit donc un niveau d'assurance moins élevé qu'un audit. Nous n'avons pas effectué un audit et, en conséquence, nous n'exprimons donc pas d'opinion d'audit.

Sur la base de notre examen limité, nous n'avons pas relevé de faits qui nous laissent penser que la situation provisoire, ci-jointe, ne donne pas une image fidèle du résultat des opérations de l'exercice écoulé ainsi que de la situation financière et du patrimoine du Crédit Agricole du Maroc S.A. arrêtés au 31 décembre 2025, conformément au référentiel comptable admis au Maroc.

Sans remettre en cause la conclusion exprimée ci-dessus, nous attirons votre attention sur la note annexe, qui expose le plan d'actions du Crédit Agricole du Maroc au titre de la période de 2024 à 2028.

Casablanca, le 28 mars 2026

Les Commissaires aux Comptes

BDO Audit Tax & Advisory
Mouad CHAOUKI
Associé

COOPERS AUDIT MAROC S.A.
NABIL EL HAJI BAKRIN
Associé

COMPTE DE RÉSULTAT

| | | 31/12/25 | 31/12/24 |
|--|--|-----------|-----------|
| PRODUITS D'EXPLOITATION BANCAIRE | | 8.358.134 | 7.536.392 |
| Intérêts et produits assimilés sur opérations avec les EC | | 144.357 | 71.864 |
| Intérêts et produits assimilés sur opérations avec la clientèle | | 4.979.521 | 4.963.659 |
| Intérêts et produits assimilés sur titres de créance | | 408.344 | 309.032 |
| Produits sur titres de propriété & certificats de Sukouk | | 142.494 | 115.515 |
| Commissions sur prestations de service | | 710.814 | 618.584 |
| Autres produits bancaires | | 1.972.605 | 1.457.738 |
| Transferts de charges sur dépôts d'investissement et Wakala Bil Istithmar reçus | | | |
| CHARGES D'EXPLOITATION BANCAIRE | | 3.533.977 | 3.015.519 |
| Intérêts et charges assimilés sur opérations avec les EC | | 737.064 | 843.593 |
| Intérêts et charges assimilés sur opérations avec la clientèle | | 1.406.665 | 1.455.250 |
| Intérêts et charges assimilés sur titres de créance émis | | 186.766 | 199.087 |
| Autres charges bancaires | | 1.203.481 | 517.589 |
| Transferts de produits sur dépôts d'investissement et Wakala Bil Istithmar reçus | | | |
| PRODUIT NET BANCAIRE | | 4.824.157 | 4.520.873 |
| Produits d'exploitation non bancaire | | 73.687 | 44.606 |
| Charges d'exploitation non bancaire | | 188.135 | 186.838 |
| CHARGES GÉNÉRALES D'EXPLOITATION | | 2.167.528 | 2.210.602 |
| Charges de personnel | | 1.164.394 | 1.154.178 |
| Impôts et taxes | | 46.238 | 44.790 |
| Charges externes | | 480.595 | 734.876 |
| Autres charges générales d'exploitation | | 71.889 | 74.584 |
| Dotations aux amortissements et aux provisions des immobilisations | | 204.610 | 198.173 |
| DOTATIONS AUX PROVISIONS ET PERTES SUR CRÉANCES IRRÉCOUVRABLES | | 3.410.132 | 2.576.132 |
| Dotations aux provisions pour créances et engagements par signature | | 2.216.730 | 1.047.301 |
| Pertes sur créances irrécouvrables | | 166.551 | 759.372 |
| Autres dotations aux provisions | | 1.026.851 | 769.458 |
| REPRISES DE PROVISIONS ET RÉCUPÉRATIONS SUR CRÉANCES AMORTIES | | 1.645.432 | 784.545 |
| Reprises de provisions pour créances et engagements par signature | | 137.058 | 613.777 |
| Récupérations sur créances amorties | | 72.818 | 28.810 |
| Autres reprises de provisions | | 1.435.557 | 141.858 |
| RÉSULTAT COURANT | | 777.483 | 376.453 |
| Produits non courants | | 545 | 284 |
| Charges non courantes | | 340.269 | 95.701 |
| RÉSULTAT AVANT IMPÔTS | | 437.759 | 281.036 |
| Impôts sur les résultats | | 167.560 | 19.367 |
| RÉSULTAT NET DE L'EXERCICE | | 270.199 | 261.649 |