

COMMUNIQUÉ DE PRESSE : INDICATEURS DU 1^{er} TRIMESTRE 2025

FAITS MARQUANTS

- Lancement au 21/01/2025 d'un portail client innovant dans le cadre de la stratégie de digitalisation de l'ANP. Cette nouvelle plateforme vise à faciliter l'accès des usagers portuaires à ses services en ligne, en simplifiant les démarches et en renforçant la qualité du service public.
- Accueil de la délégation de l'Autorité Portuaire de Séville « APS » par l'ANP au Port de Casablanca le 29/01/2025, dans le cadre d'une mission de travail visant à explorer les opportunités de coopération entre les deux ports et à établir un partenariat structuré, à l'image des relations exemplaires entre le Maroc et l'Espagne.
- Lancement d'une nouvelle démarche pour la Déclaration Sommaire Combinée (DSC) via PortNet, remplaçant ainsi trois déclarations distinctes précédemment requises pour la prise en charge des marchandises dans les MEAD. Cette démarche, opérationnelle depuis le 10/02/2025, vise à simplifier les procédures, réduire les délais de traitement et renforcer la transparence, avec une obligation d'adoption généralisée dans un délai de trois mois.

VOLUME D'ACTIVITE

	T1 2024	T1 2025	VAR T1 EN %	Cumul à fin Mars 2024 du 01/01/24 au 31/03/24	Cumul à fin Mars 2025 du 01/01/25 au 31/03/25	VAR Cumul EN %
AGENCE NATIONALE DES PORTS	22 017 429	22 923 114	4,1%	22 017 429	22 923 114	4,1%
* TRAFIC PORTUAIRE (En Tonne)	22 017 429	22 923 114	4,1%	22 017 429	22 923 114	4,1%
PORTNET SA	2 561	2 142	-16,4%	2 561	2 142	-16,4%
* NOMBRE DE NOUVEAUX ABONNES	2 561	2 142	-16,4%	2 561	2 142	-16,4%
SGPIV	209 097	231 349	10,6%	209 097	231 349	10,6%
* TRAFIC PORTUAIRE (En Nombre)						
-Trafic passagers Ferry & Croisière	191 050	210 254	10,1%	191 050	210 254	10,1%
-Trafic des voitures Ferry	18 047	21 095	16,9%	18 047	21 095	16,9%

L'activité des ports gérés par l'ANP a atteint un niveau du trafic de près de **23 Millions de Tonnes** au 1^{er} trimestre 2025, soit une augmentation de **4,1%** par rapport à la même période de l'année 2024, l'équivalent de près de **1 Millions de Tonnes**.

Le chiffre d'affaires cumulé de l'ANP à fin Mars 2025 est de **683 Millions de Dirhams**, réalisant une hausse de **3,6%** par rapport à la même période de l'année 2024.

L'indicateur 'Trafic portuaire' de l'Agence Nationale des Ports représente l'indicateur consolidé du Groupe ANP.

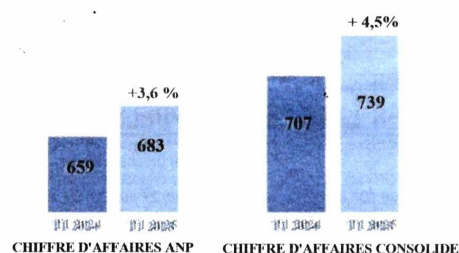
EVOLUTION DU CHIFFRE D'AFFAIRES

En MDH	T1 2024	T1 2025	VAR T1 EN %	Cumul à fin Mars 2024 du 01/01/24 au 31/03/24	Cumul à fin Mars 2025 du 01/01/25 au 31/03/25	VAR Cumul EN %
* CHIFFRE D'AFFAIRES ANP	659	683	3,6%	659	683	3,6%
* CHIFFRE D'AFFAIRES CONSOLIDE	707	739	4,5%	707	739	4,5%

Le chiffre d'affaires cumulé de l'ANP à fin Mars 2025 est de **683 Millions de Dirhams**, réalisant une hausse de **3,6%** par rapport à la même période de l'année 2024.

Le chiffre d'affaires consolidé à fin Mars 2025 est de **739 Millions de Dirhams**, en hausse de **4,5%** par rapport à la même période de l'année 2024 expliqué principalement par l'augmentation du chiffre d'affaires de l'ANP.

Evolution du Chiffre d'Affaires (en MDH)




EVOLUTION DES INVESTISSEMENTS

En MDH	T1 2024	T1 2025	Cumul à fin Mars 2024 du 01/01/24 au 31/03/24	Cumul à fin Mars 2025 du 01/01/25 au 31/03/25
* INVESTISSEMENTS REALISES ANP	124	74	124	74
* INVESTISSEMENTS REALISES CONSOLIDES	130	93	130	93

Les investissements réalisés par l'ANP, au titre du 1^{er} trimestre 2025, ont atteint un niveau de **74 Millions de Dirhams**, en baisse par rapport aux investissements réalisés à la même période de l'année 2024.

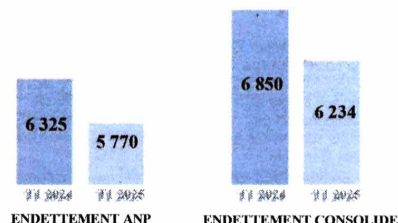
Evolution des Investissements (en MDH)



EVOLUTION DE L'ENDETTEMENT

En MDH	T1 2024	T1 2025	Situation au 31/03/2024	Situation au 31/03/2025
AGENCE NATIONALE DES PORTS	6 325	5 770	6 325	5 770
* Emprunts obligataires	4 326	3 912	4 326	3 912
* Autres dettes de financement	1 926	1 808	1 926	1 808
* Redevances Leasing restant à payer	73	50	73	50
GRUPE ANP	6 850	6 234	6 850	6 234
* Emprunts obligataires	4 326	3 912	4 326	3 912
* Autres dettes de financement	2 524	2 322	2 524	2 322

Evolution de l'Endettement (en MDH)



VARIATION DU PERIMETRE DE CONSOLIDATION

	T1 2025-T1 2024		Cumul Mars 2025- Cumul Mars 2024	
	% de contrôle	% d'intérêt	% de contrôle	% d'intérêt
ANP	0%	0%	0%	0%
PORTNET*	0%	0%	0%	0%
SGPIV*	0%	0%	0%	0%
LPFE**	0%	0%	0%	0%

*IG : Intégration Globale

**MEE : Mise En Equivalence

Le périmètre de consolidation du Groupe ANP à fin Mars 2025 n'a connu aucune variation.