



الوكالة الوطنية للموانئ
+٩٥١٤٥٥٦+ +٩٥٤٤٤٥٠+ ١٤٥٤١
Agence Nationale des Ports

COMMUNIQUÉ DE PRESSE : INDICATEURS DU 2^{ème} TRIMESTRE 2023

FAITS MARQUANTS

- Participation de L'ANP à l'édition de lancement de GITEX AFRICA, la plus grande exposition technologique et d'innovation en Afrique, qui s'est tenue au Maroc du 31 mai au 2 juin 2023. L'organisation du GITEX AFRICA a constitué une opportunité pour confirmer la stratégie du Royaume pour la transformation digitale, ainsi que ses efforts pour renforcer la coopération Sud-Sud dans le domaine du numérique.
- Participation de L'ANP à la 4^{ème} Edition du Forum Africain des ports qui s'est tenue les 25 et 26 Mai 2023 à ABIDJAN.
- Obtention par l'ANP du « BRONZE AWARDS » pour son projet 'ANP-Climate Resilience' lors de la cérémonie de remise des prix organisée par la BERD le 18 Mai 2023. Ce projet a été sélectionné parmi plus de 70 nominations.
- Participation de L'ANP à la conférence IALA AISM 2023 tenue du 27 mai au 03 juin à Rio De Janeiro et Réélection du Maroc au Conseil de l'Association Internationale de Signalisation Maritime (AISM).

VOLUME D'ACTIVITE

	T2 2022	T2 2023	VAR T2 EN %	Cumul à fin Juin 2022 du 01/01/22 au 30/06/22	Cumul à fin Juin 2023 du 01/01/23 au 30/06/23	VAR Cumul EN %
AGENCE NATIONALE DES PORTS	23 569 820	21 057 825	-10,7%	45 261 530	40 689 849	-10,1%
* TRAFIC PORTUAIRE (En Tonne)	23 569 820	21 057 825	-10,7%	45 261 530	40 689 849	-10,1%
PORTNET SA	1 066	1 686	58,2%	2 776	3 611	30,1%
* NOMBRE DE NOUVEAUX ABONNES	1 066	1 686	58,2%	2 776	3 611	30,1%
SGPTV	147 350	323 681	119,7%	147 350	555 482	277,0%
* TRAFIC PORTUAIRE (En Nombre)						
-Trafic passagers Ferry & Croisière	130 365	294 824	126,2%	130 365	505 011	287,4%
-Trafic des voitures Ferry	16 985	28 857	69,9%	16 985	50 471	197,2%

L'activité des ports gérés par l'ANP a atteint un niveau de trafic de presque **21 Millions de Tonnes** au 2^{ème} trimestre 2023, soit une diminution de **10,7%** par rapport à la même période de l'année 2022, l'équivalent de près de **2,5 Millions de Tonnes**.

Malgré la baisse du trafic et sans révision tarifaire, le chiffre d'affaires cumulé de l'ANP à fin Juin 2023 est de **1,2 Milliards de Dirhams**, réalisant une hausse de **13,7%** par rapport à la même période de l'année 2022, sous l'effet du dynamisme ayant caractérisé l'année 2023 en matière de concession.

L'indicateur 'Trafic portuaire' de l'Agence Nationale des Ports représente l'indicateur consolidé du Groupe ANP.

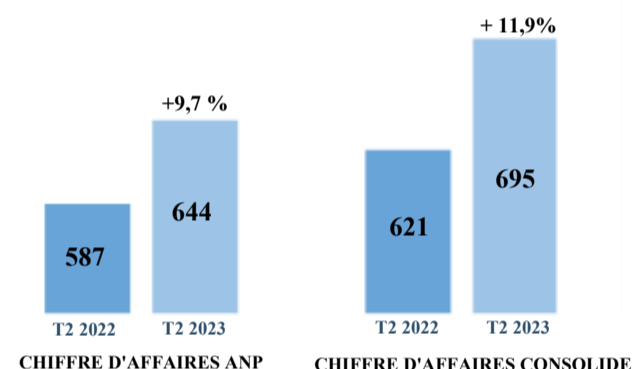
EVOLUTION DU CHIFFRE D'AFFAIRES

En MDH	T2 2022	T2 2023	VAR T2 EN %	Cumul à fin Juin 2022 du 01/01/22 au 30/06/22	Cumul à fin Juin 2023 du 01/01/23 au 30/06/23	VAR Cumul EN %
* CHIFFRE D'AFFAIRES ANP	587	644	9,7%	1 077	1 224	13,7%
* CHIFFRE D'AFFAIRES CONSOLIDE	621	695	11,9%	1 157	1 319	14,0%

Le chiffre d'affaires cumulé de l'ANP à fin Juin 2023 est de **1,2 Milliards de Dirhams**, réalisant une hausse de **13,7%** par rapport à la même période de l'année 2022, grâce au dynamisme ayant caractérisé l'année 2023 en matière de concession.

Le chiffre d'affaires consolidé à fin Juin 2023 est de **1,3 Milliards de Dirhams**, en hausse de **14%** par rapport à la même période de l'année 2022 expliqué principalement par l'augmentation du chiffre d'affaires de l'ANP.

Evolution du Chiffre d'Affaires (en MDH)

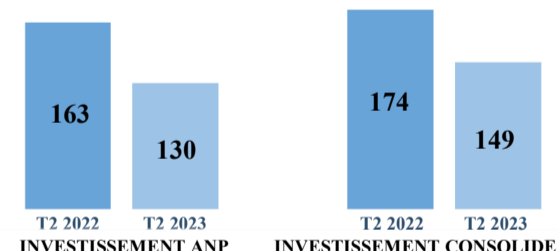


EVOLUTION DES INVESTISSEMENTS

En MDH	T2 2022	T2 2023	Cumul à fin Juin 2022 du 01/01/22 au 30/06/22	Cumul à fin Juin 2023 du 01/01/23 au 30/06/23
* INVESTISSEMENTS REALISES ANP	163	130	268	161
* INVESTISSEMENTS REALISES CONSOLIDES	174	149	281	191

Les investissements réalisés par l'ANP, au titre du 2^{ème} trimestre 2023, ont atteint un niveau de **130 Millions de Dirhams**, en baisse par rapport aux investissements relatifs à la même période de l'année 2022.

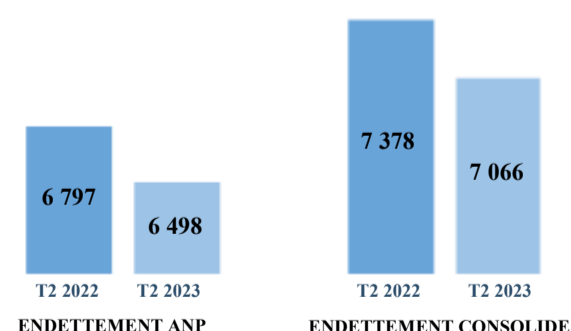
Evolution des Investissements (en MDH)



EVOLUTION DE L'ENDETTEMENT

En MDH	T2 2022	T2 2023	Situation au 30/06/2022	Situation au 30/06/2023
AGENCE NATIONALE DES PORTS	6 797	6 498	6 797	6 498
* Emprunts obligataires	5 078	4 664	5 078	4 664
* Autres dettes de financement	1 624	1 754	1 624	1 754
* Redevances Leasing restant à payer	95	80	95	80
GROUPE ANP	7 378	7 066	7 378	7 066
* Emprunts obligataires	5 078	4 664	5 078	4 664
* Autres dettes de financement	2 300	2 402	2 300	2 402

Evolution de l'Endettement (en MDH)



VARIATION DU PERIMETRE DE CONSOLIDATION

	T2 2023/T2 2022		Cumul Juin-2023 / Cumul Juin-2022	
	% de contrôle	% d'intérêt	% de contrôle	% d'intérêt
ANP	0%	0%	0%	0%
PORTNET*	0%	0%	0%	0%
SGPTV*	0%	0%	0%	0%
LPEE**	0%	0%	0%	0%
CID**	0%	0%	0%	0%

Le périmètre de consolidation du Groupe ANP à fin Juin 2023 n'a connu aucune variation.