



الوكالة الوطنية للموانئ  
+96800664 +96800664 12001  
Agence Nationale des Ports

## COMMUNIQUÉ DE PRESSE : INDICATEURS DU 4<sup>ème</sup> TRIMESTRE 2022

### FAITS MARQUANTS

- Réception le 4 octobre 2022, au port de Casablanca, d'une délégation de Flandre (Belgique). Cette visite s'inscrit dans le cadre de développement de la coopération et vise à explorer d'une manière générale les opportunités d'investissement et coopération qui profiteraient à toutes les parties.
- Accostage, le 06/12/2022, du 1<sup>er</sup> navire charbonnier ayant un tirant d'eau de 13.5 m au niveau du port de Jorf Lasfar.
- Lancement des projets d'infrastructures financés par La Banque Européenne pour la Reconstruction et le Développement (BERD).
- Déclaration en date du 30/11/2022 du renouvellement de la conformité au Code ISPS du port de Jorf lasfar et de ses installations.

### VOLUME D'ACTIVITE

	T4 2021	T4 2022	VAR T4 EN %	Cumul à fin Déc. 2021 du 01/01/21 au 31/12/21	Cumul à fin Déc. 2022 du 01/01/22 au 31/12/22	VAR Cumul EN %
AGENCE NATIONALE DES PORTS	22 404 468	20 056 550	-10,5%	91 041 172	87 201 779	-4,2%
* TRAFIC PORTUAIRE (En Tonne)	22 404 468	20 056 550	-10,5%	91 041 172	87 201 779	-4,2%
PORTNET SA	1 634	1 761	7,8%	6 877	7 459	8,5%
* NOMBRE DE NOUVEAUX ABONNES	1 634	1 761	7,8%	6 877	7 459	8,5%
SGPTV	-	233 601	100%	-	941 887	100%
* TRAFIC PORTUAIRE (En Nombre)						
-Trafic passagers Ferry & Croisière	-	211 783	100%	-	824 440	100%
-Trafic des voitures Ferry	-	21 818	100%	-	117 447	100%

L'activité des ports gérés par l'ANP a atteint un niveau de trafic de **20 Millions de Tonnes** au 4<sup>ème</sup> trimestre 2022, soit une diminution de **10,5%** par rapport à la même période de l'année 2021, l'équivalent de près de **2,3 Millions de Tonnes**, permettant ainsi de générer un chiffre d'affaires trimestriel de **553 Millions de Dirhams** réalisant une légère baisse de **0,4%** par rapport au 4<sup>ème</sup> trimestre 2021.

L'indicateur 'Trafic portuaire' de l'Agence Nationale des Ports représente l'indicateur consolidé du Groupe ANP.

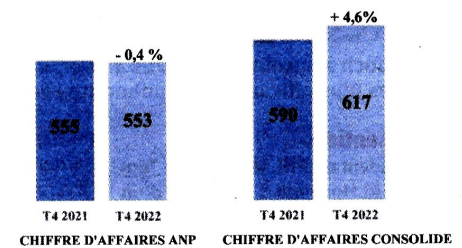
### EVOLUTION DU CHIFFRE D'AFFAIRES

En MDH	T4 2021	T4 2022	VAR T4 EN %	Cumul à fin Déc. 2021 du 01/01/21 au 31/12/21	Cumul à fin Déc. 2022 du 01/01/22 au 31/12/22	VAR Cumul EN %
* CHIFFRE D'AFFAIRES ANP	555	553	-0,4%	2 067	2 092	1,2%
* CHIFFRE D'AFFAIRES CONSOLIDE	590	617	4,6%	2 182	2 317	6,2%

Le chiffre d'affaires cumulé de l'ANP à fin Décembre 2022 est de **2,09 Milliards de Dirhams**, réalisant une légère hausse de **1,2%** par rapport à la même période de l'année 2021.

Le chiffre d'affaires consolidé cumulé à fin Décembre 2022 est de **2,32 Milliards de Dirhams**, en hausse de **6,2%** par rapport à la même période de l'année 2021 expliqué principalement par l'augmentation du chiffre d'affaires de l'ANP et l'effet de la reprise de l'activité de la SGPTV en mois d'Avril 2022 après un arrêt d'activité en raison de la pandémie de la Covid-19.

Evolution du Chiffre d'Affaires (en MDH)

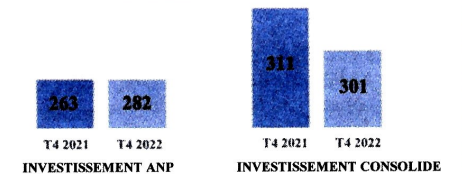


### EVOLUTION DES INVESTISSEMENTS

En MDH	T4 2021	T4 2022	Cumul à fin Déc. 2021 du 01/01/21 au 31/12/21	Cumul à fin Déc. 2022 du 01/01/22 au 31/12/22
* INVESTISSEMENTS REALISES ANP	263	282	850	707
* INVESTISSEMENTS REALISES CONSOLIDES	311	301	917	749

Les investissements réalisés par l'ANP, au titre du 4<sup>ème</sup> trimestre 2022, ont atteint un niveau de **282 Millions de Dirhams**, en augmentation par rapport aux investissements relatifs à la même période de l'année 2021 (263 Millions de DHS).

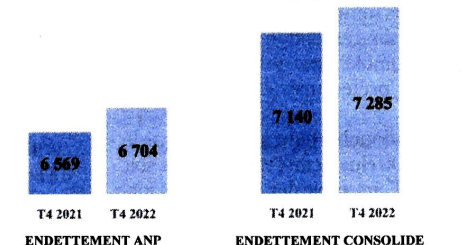
Evolution des Investissements (en MDH)



### EVOLUTION DE L'ENDETTEMENT

En MDH	T4 2021	T4 2022	Situation au 31/12/2021	Situation au 31/12/2022
AGENCE NATIONALE DES PORTS	6 569	6 704	6 569	6 704
* Emprunts obligataires	4 805	4 740	4 805	4 740
* Autres dettes de financement	1 662	1 877	1 662	1 877
* Redevances Leasing restant à payer	102	87	102	87
GRUPE ANP	7 140	7 285	7 140	7 285
* Emprunts obligataires	4 805	4 740	4 805	4 740
* Autres dettes de financement	2 335	2 545	2 335	2 545

Evolution de l'Endettement (en MDH)



### VARIATION DU PERIMETRE DE CONSOLIDATION

	T4 2022/T4 2021		Cumul Décembre-2022 / Cumul Décembre-2021	
	% de contrôle	% d'intérêt	% de contrôle	% d'intérêt
ANP	0%	0%	0%	0%
PORTNET*	0%	0%	0%	0%
SGPTV**	-0,85%	-0,85%	-0,85%	-0,85%
LPEE**	0%	0%	0%	0%
CID**	0%	0%	0%	0%

\*IG : Intégration Globale  
\*\*MEE : Mise En Equivalence

Le périmètre de consolidation du Groupe ANP a connu un changement du pourcentage d'intérêt et de contrôle au niveau de la filiale SGPTV qui est passé de 51% à 50,15% à fin Décembre 2022.

Agence Nationale des Ports (ANP)

Siège social : 300, lotissement Mandarona, Sidi Maârouf, 20270 Casablanca Tél : +212 (0)5 20 12 13 14, Fax : +212 (0)5 22 78 61 02 Site web : [www.anp.org.ma](http://www.anp.org.ma)