



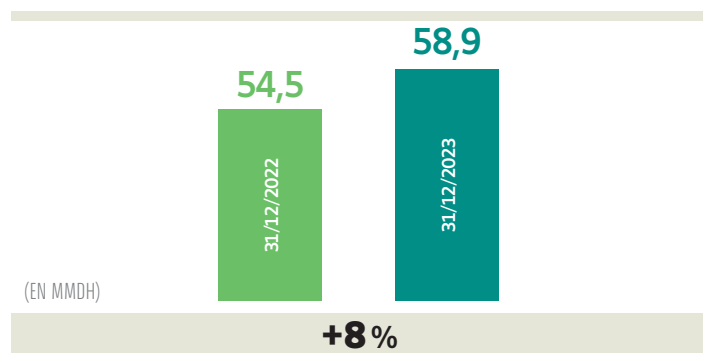
Le groupe BMCI poursuit sa dynamique, avec une nouvelle production des crédits amortissables qui a enregistré une hausse de **19%** par rapport au 31 décembre 2022 et un Produit Net Bancaire Consolidé de **3,44 milliards de dirhams**, soit une hausse de **12,6%** par rapport au 31 décembre 2022. Les Frais de Gestion Consolidés s'élèvent à **2,19 milliards de dirhams** et le Coefficient d'Exploitation Consolidé s'établit à **63,7%**. Le Coût du Risque Consolidé s'est établi à **633 millions de dirhams**, soit une hausse de **12,8%** par rapport au 31 décembre 2022. Le Résultat Avant Impôt Consolidé atteint **613 millions de dirhams** et le Résultat Net Consolidé s'élève à **171 millions de dirhams**, impacté par la charge d'impôt suite au dénouement du contrôle fiscal.

| | SOCIAL | CONSOLIDÉ |
|-------------------------------------|----------------------------|----------------------------|
| PRODUIT NET BANCAIRE | 3,20 MILLIARDS DE DIRHAMS | 3,44 MILLIARDS DE DIRHAMS |
| RÉSULTAT BRUT D'EXPLOITATION | 1,10 MILLIARD DE DIRHAMS | 1,25 MILLIARD DE DIRHAMS |
| RÉSULTAT NET | 194 MILLIONS DE DIRHAMS | 171 MILLIONS DE DIRHAMS |
| COEFFICIENT D'EXPLOITATION | 66,6% | 63,7% |
| CRÉDITS PAR CAISSE À LA CLIENTÈLE | 49,59 MILLIARDS DE DIRHAMS | 58,85 MILLIARDS DE DIRHAMS |
| RATIO DE SOLVABILITÉ ⁽¹⁾ | 15,2% | 13,4% |
| RATIO DE LIQUIDITÉ ⁽²⁾ | 175% | 124% |

(1) Provisoire au 31 décembre 2023 - (2) Au 31 décembre 2023

CRÉDITS PAR CAISSE À LA CLIENTÈLE CONSOLIDÉS (EN MMDH)

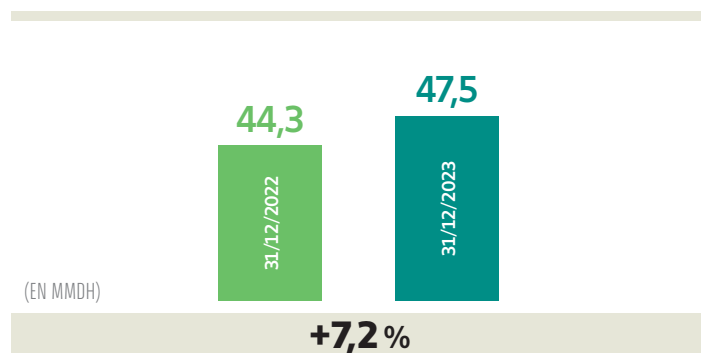
Les Crédits par Caisse à la Clientèle Consolidés ont atteint 58,9 milliards de dirhams à fin décembre 2023 contre 54,5 milliards de dirhams au 31 décembre 2022, soit une hausse de 8%.



DÉPÔTS DE LA CLIENTÈLE CONSOLIDÉS (EN MMDH)

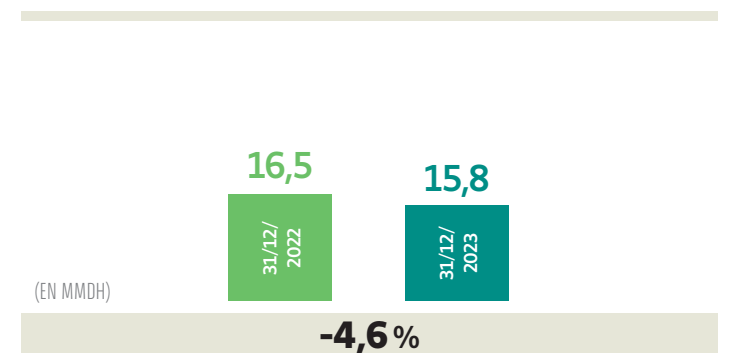
Les Dépôts de la Clientèle Consolidés ont enregistré une hausse de 7,2% pour atteindre 47,5 milliards de dirhams à fin décembre 2023 contre 44,3 milliards de dirhams au 31 décembre 2022.

Les ressources non rémunérées représentent 75,7% à fin décembre 2023.



ENGAGEMENTS PAR SIGNATURE CONSOLIDÉS (EN MMDH)

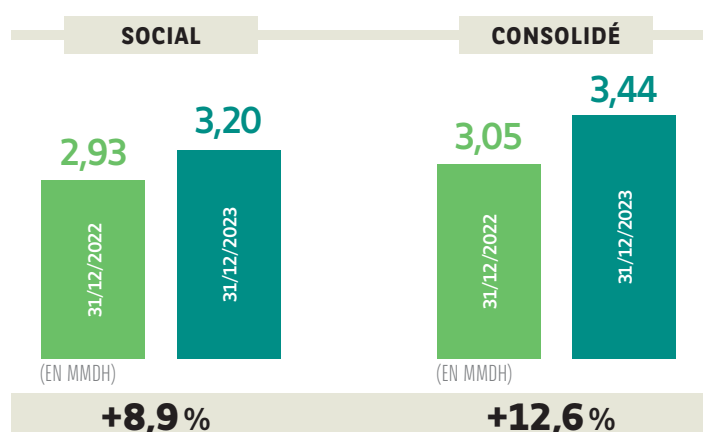
Les Engagements par Signature Consolidés se sont établis à 15,8 milliards de dirhams à fin décembre 2023, soit une baisse de 4,6% par rapport au 31 décembre 2022.



PRODUIT NET BANCAIRE (EN MMDH)

Le Groupe BMCI a réalisé un Produit Net Bancaire Consolidé de 3,44 milliards de dirhams à fin décembre 2023 en hausse de 12,6% par rapport à fin décembre 2022, essentiellement du fait de la hausse du résultat des opérations de marché et de la marge d'intérêts respectivement de +58,7% et +5,9%.

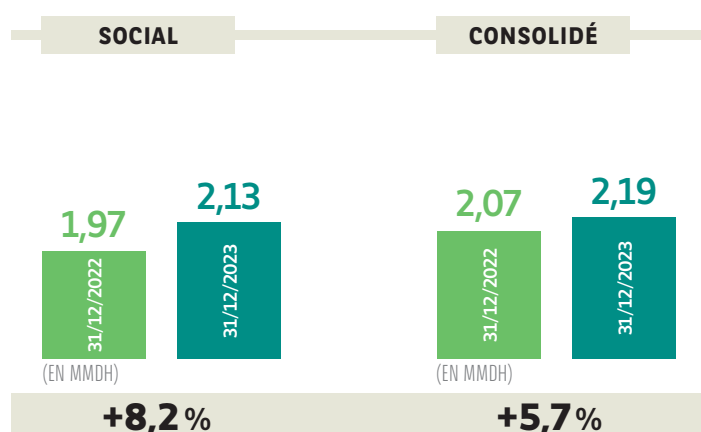
Au niveau des comptes sociaux, le Produit Net Bancaire s'élève à 3,20 milliards de dirhams, en hausse de 8,9% par rapport à fin décembre 2022.



FRAIS DE GESTION (EN MMDH)

À fin décembre 2023, les Frais de Gestion Consolidés s'élèvent à 2,19 milliards de dirhams.

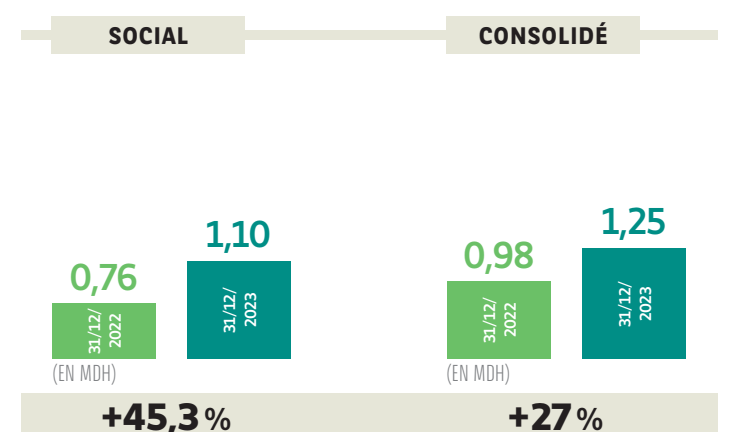
Par ailleurs, le Coefficient d'Exploitation Consolidé s'affiche à 63,7% à fin décembre 2023.



RÉSULTAT BRUT D'EXPLOITATION (EN MDH)

Le Résultat Brut d'Exploitation Consolidé s'établit à 1,25 milliard de dirhams à fin décembre 2023, soit une hausse de 27% par rapport à fin décembre 2022.

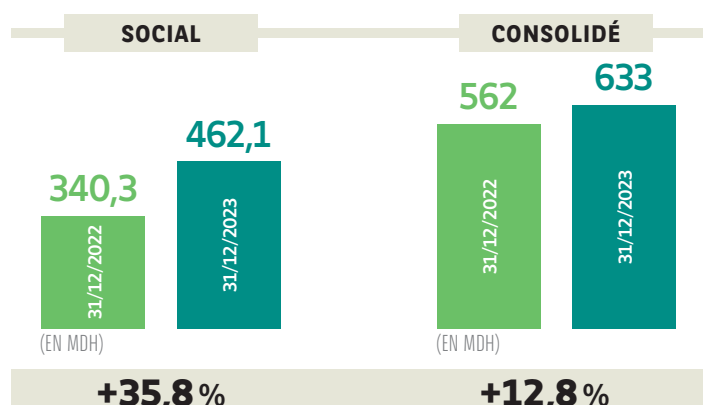
Au niveau des comptes sociaux, le Résultat Brut d'Exploitation est en hausse de 45,3% par rapport à fin décembre 2022.



COÛT DU RISQUE (EN MDH)

Le Coût du Risque Consolidé a enregistré une hausse de 12,8% à fin décembre 2023 par rapport à fin décembre 2022 reflétant une politique prudente en matière de provisionnement.

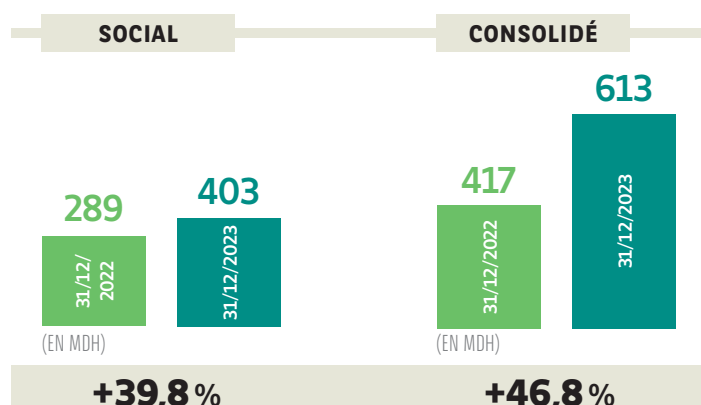
Le taux de couverture des créances par les provisions des comptes sociaux s'établit à 80,75%.



RÉSULTAT AVANT IMPÔTS (EN MDH)

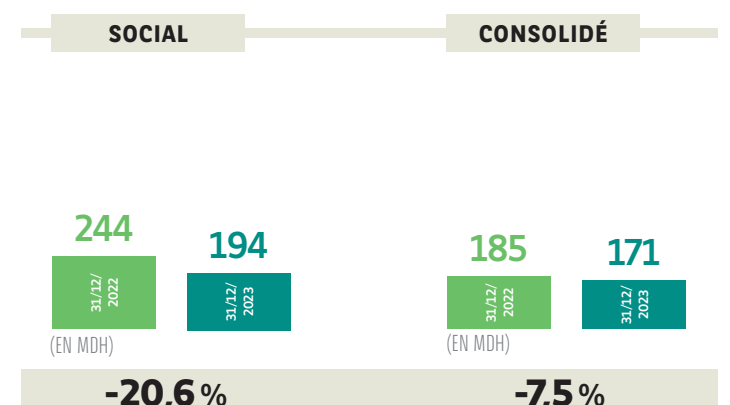
Le Groupe BMCI affiche un Résultat Avant Impôts Consolidé de 613 millions de dirhams à fin décembre 2023, soit une hausse de 46,8% par rapport à fin décembre 2022.

Pour les comptes sociaux, le Résultat Avant Impôts enregistre une hausse de 39,8% par rapport fin décembre 2022.



RÉSULTAT NET (EN MDH)

Le Résultat Net Consolidé s'est établi à 171 millions de dirhams à fin décembre 2023, soit une baisse de 7,5% par rapport à fin décembre 2022. Au niveau des comptes sociaux, le Résultat Net s'établit à 194 millions de dirhams, soit une baisse de 20,6% par rapport à décembre 2022. La baisse du résultat net est due à la charge d'impôt suite au dénouement du contrôle fiscal ponctuel à la banque portant sur les exercices 2019 à 2022.



(*) Comptes non audités

L'agence internationale de rating Fitch a confirmé au mois de janvier 2024 les ratings de la BMCI, traduisant sa solidité financière. Pour rappel, ces notations sont parmi les meilleures obtenues à l'échelle nationale :

Note à long terme : **AAA (mar)** • Perspective d'évolution de la note à long terme : **Stable** • Note à court terme : **F1+ (mar)** • Note de soutien extérieur : **3**

Contact communication financière : E-mail : bmci.commf@bnpparibas.com • Tél. : +212 5 22 49 44 30
Pour consulter les résultats financiers de la BMCI : <https://www.bmci.ma/nous-connaître/le-groupe-bmci/communication-financière/>