

Le 29 avril 2024, le Directoire du Crédit Agricole du Maroc, réuni sous la Présidence de Monsieur Mohammed FIKRAT, a examiné l'évolution de l'activité de la banque et a arrêté les comptes au 31 mars 2024. Cet arrêté a été examiné par le Comité d'Audit lors de sa réunion en date du 30 mai 2024.

Au cours du premier trimestre de 2024, le Groupe Crédit Agricole du Maroc a maintenu une dynamique de croissance de ses activités avec une offre répondant aux besoins de tous les secteurs de l'économie nationale, tout en poursuivant son soutien à l'agriculture et au développement des zones rurales et ce, dans un environnement marqué par six années de sécheresse.

FAITS MARQUANTS

PROGRESSION SIGNIFICATIVE DES INDICATEURS D'ACTIVITÉ ET DE RÉSULTAT

Durant le premier Trimestre 2024, le Crédit Agricole du Maroc a amorcé la concrétisation de ses ambitions stratégiques pour l'exercice 2024 en réalisant une croissance de +39% de son PNB Consolidé et de +80% de son PNB Social, accompagnée d'une progression de l'encours des crédits distribués (+6%) et des dépôts à vue collectés (+5%).

MOBILISATION DU CRÉDIT AGRICOLE DU MAROC POUR L'APPUI AUX AGRICULTEURS

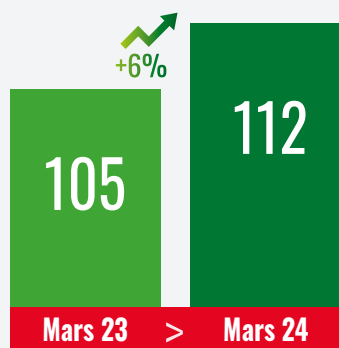
Pour faire face à six années successives de sécheresse, le Groupe Crédit Agricole du Maroc a multiplié les dispositifs d'accompagnement de la clientèle concernée, notamment à travers :

- La réorientation des financements et l'accès aux facilités de paiement ;
- L'octroi de lignes de financement aux importateurs de céréales et d'oléagineux ;
- La mise à disposition de solutions de financement adaptées aux importateurs de bétail et d'aliments de bétail afin de sécuriser l'approvisionnement du marché national et d'accroître l'offre de ces produits.




CHIFFRES CLÉS AU 31 MARS 2024

Crédits distribués
(En milliards de dirhams)



Épargne collectée
(En milliards de dirhams)



DYNAMISATION DE L'ACCOMPAGNEMENT DU FINANCEMENT DE L'ÉCONOMIE

En progression de 6%, le Groupe Crédit Agricole du Maroc clôture le premier trimestre 2024 avec un encours de 112 milliards de dirhams de crédits distribués.

Ainsi, le Groupe consolide son implication dans la relance économique à travers le financement de l'ensemble des secteurs de l'économie dans un contexte difficile marqué par le déficit hydrique.

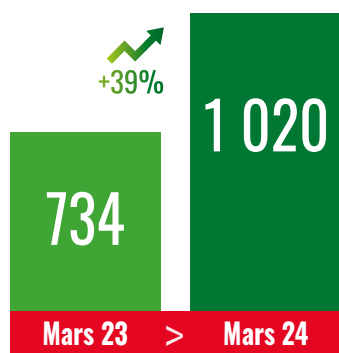
Par ailleurs, fidèle à son engagement, la banque renforce sa mobilisation pour le soutien de l'agriculture et du monde rural.

RENFORCEMENT DE LA DIVERSIFICATION DE L'ÉPARGNE MOBILISÉE

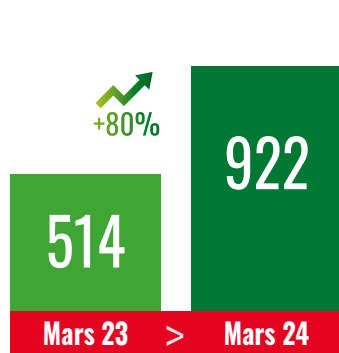
À fin mars 2024, le Groupe Crédit Agricole du Maroc affiche une hausse de 4% de l'épargne mobilisée, soit un encours de 107 milliards de dirhams contre 102 milliards de dirhams à fin mars 2023.

Cette performance s'est accompagnée d'une amélioration de la structure des ressources consolidées de la banque avec une progression de 5% des ressources à vue et une quasi stagnation des dépôts à terme.

Produit Net Bancaire Consolidé
(En Millions de dirhams)



Produit Net Bancaire Social
(En Millions de dirhams)

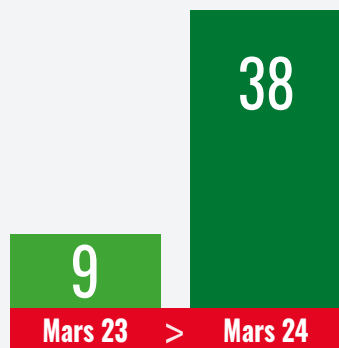


LE PRODUIT NET BANCAIRE TIRÉ PAR LA PROGRESSION DE L'ACTIVITÉ

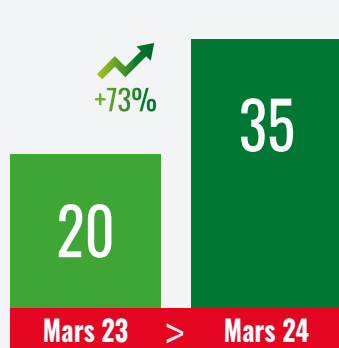
Au terme du premier trimestre 2024, le Produit Net Bancaire Consolidé du Crédit Agricole du Maroc marque une progression de 39% à 1 020 millions de dirhams contre 734 millions de dirhams au terme du premier trimestre 2023. La performance enregistrée est essentiellement due à l'évolution positive de la marge sur activité de marché et de la marge sur commissions.

En ressortant à 922 millions de dirhams à fin mars 2024, le Produit Net Bancaire Social (+80%) affiche une progression significative comparativement au premier trimestre 2023, essentiellement tirée par l'évolution positive de la marge sur activités de marché et de la marge sur commissions.

Résultat Net Consolidé
(En Millions de dirhams)



Résultat Net Social
(En Millions de dirhams)



AMÉLIORATION DE LA CAPACITÉ BÉNÉFICIAIRE

Le Groupe Crédit du Maroc clôture le premier trimestre 2024 avec un Résultat Net Consolidé de 38 millions de dirhams et un Résultat Net Part du Groupe de 37 millions de dirhams, marquant ainsi des progressions respectives de 307% et 182% comparativement à fin mars 2023.

Pour sa part, le Résultat Net Social ressort à 35 millions de dirhams, marquant une progression de 73% par rapport au 31 mars 2023. Les évolutions enregistrées, aussi bien au niveau des comptes sociaux que des comptes consolidés, sont principalement liées à l'augmentation du Produit Net Bancaire.

Retrouvez

le Communiqué Financier relatif au 1^{er} trimestre 2024 sur le lien suivant :

<https://www.creditagricole.ma/fr/toutes-les-publications>



ÉTATS FINANCIERS CONSOLIDÉS IAS/IFRS AU 31 MARS 2024

BILAN

en milliers de dh		
ACTIF IFRS	31/03/2024	31/12/2023
Valeurs en caisse, Banques centrales, Trésor public, CCP	3.063.349	4.661.123
Actifs financiers à la juste valeur par résultat	11.075.473	4.610.404
Actifs Financiers détenus à des fins de transaction	10.784.630	4.363.032
Autres actifs financiers à la juste valeur par résultat	290.843	247.373
Instruments dérivés de couverture		
Actifs financiers à la JV par capitaux propres	5.333.324	5.091.025
Instruments de dette à la JV par capitaux propres recyclables	3.238.806	3.031.729
Instruments de KP à la JV par capitaux propres non recyclables	2.094.519	2.059.297
Titres au coût amorti	7.145.964	5.707.579
Prêts et créances sur les EC au coût amorti	552.188	828.731
Prêts et créances sur la clientèle au coût amorti	104.286.960	105.709.390
Écart de réévaluation actif des PTF couverts en taux		
Placements des activités d'assurance		
Actifs d'impôt exigible	17.396	38.552
Actifs d'impôt différé	300.614	291.336
Comptes de régularisation et actifs divers	2.133.306	2.665.897
Actifs non courants destinés à être cédés		
Participations dans des entreprises mises en équivalence	18.613	18.711
Immuebles de placement	4.817.127	4.817.359
Immobilisations corporelles	5.168.636	5.220.228
Immobilisations incorporelles	174.665	172.760
Écart d'acquisition	306.908	306.908
TOTAL	144.394.524	140.140.004

en milliers de dh		
PASSIF IFRS	31/03/2024	31/12/2023
Banques centrales, Trésor public, Service des chèques postaux		
Passifs financiers à la JV par résultat	4.433	8.879
Passifs financiers détenus à des fins de transaction	4.433	8.879
Passifs financiers à la juste valeur par résultat sur option		
Instruments dérivés de couverture - Passifs		
Dettes envers les établissements de crédit et assimilés	18.302.144	14.534.897
Dettes envers la clientèle	98.853.261	100.069.892
Titres de créance émis	5.480.446	5.556.835
Écart de réévaluation passif des portefeuilles couverts en taux		
Passif d'impôt exigible	48.232	47.240
Passif d'impôt différé	1.101.427	1.090.613
Comptes de régularisation et autres passifs	4.380.579	2.692.522
Dettes liées aux actifs non courants destinés à être cédés		
Provisions techniques des contrats d'assurance		
Provisions	291.100	301.894
Subventions, fonds publics affectés et FS de garantie	7.894	7.959
Dettes subordonnées	5.900.105	5.833.243
CAPITAUX PROPRES	10.024.903	9.996.030
Capital et réserves liées	7.000.937	7.000.937
Réserves consolidées	3.144.479	3.112.526
Réserves consolidées - Part du groupe	2.787.870	2.767.495
Réserves consolidées - Part des minoritaires	356.609	345.030
Gains et pertes comptabilisés directement en CP	-158.465	-162.521
Gains et pertes comptabilisés directement en capitaux propres		
- Part du groupe	-158.465	-162.521
Gains et pertes comptabilisés directement en CP		
- Part des minoritaires		
Résultat Net de l'exercice	37.952	45.088
Résultat net de l'exercice - Part du groupe	36.678	41.591
Résultat net de l'exercice - Part des minoritaires	1.274	3.497
TOTAL	144.394.524	140.140.004

COMPTES SOCIAUX AU 31 MARS 2024

BILAN

en milliers de dh		
ACTIF	31/03/2024	31/12/2023
Valeurs en caisse, Banques centrales, Trésor public, Service des CP	2.779.289	4.297.145
Créances sur les établissements de crédit et assimilés	2.396.180	2.502.105
À vue	1.221.565	1.385.419
À terme	1.174.615	1.116.686
Créances sur la clientèle	97.522.798	98.959.509
Crédits de trésorerie et à la consommation	49.602.445	48.931.520
Crédits à l'équipement	24.431.905	24.993.003
Crédits immobiliers	17.017.763	17.030.511
Autres crédits & financement participatifs	6.470.685	8.004.475
Créances acquises par affacturage	815.848	816.271
Titres de transaction et de placement	14.108.151	7.474.423
Bons du Trésor et valeurs assimilées	10.316.364	5.381.396
Autres titres de créance	164.660	181.633
Titres de propriété	3.627.127	1.911.394
Autres actifs	4.956.135	4.921.174
Titres d'investissement	7.135.643	5.697.258
Bons du Trésor et valeurs assimilées	7.135.643	5.697.258
Autres titres de créance		
Titres de participation et emplois assimilés	3.082.798	3.085.543
Participations dans les entreprises liées	1.317.168	1.318.470
Autres titres de Participations et emplois assimilés	1.765.630	1.767.073
Titres de Moubadara & Moucharaka		
Créances subordonnées		
Dépôts d'investissement & Wakala Bil Istithmar placés	849.141	849.141
Immobilisations incorporelles	465.375	463.543
Immobilisations corporelles	6.965.054	6.982.854
TOTAL	141.076.412	136.048.965

en milliers de dh		
PASSIF	31/03/2024	31/12/2023
Banques centrales, Trésor public, Service des CP		
Dettes envers les ECA	18.233.686	14.298.568
À vue	534.018	1.717.114
À terme	17.699.668	12.581.454
Dépôts de la clientèle	97.065.089	98.272.385
Comptes à vue créditeurs	53.272.832	53.700.072
Comptes d'épargne	15.042.932	14.964.661
Dépôts à terme	24.851.936	26.748.659
Autres comptes créditeurs	3.897.388	2.858.993
Titres de créance émis	5.480.446	5.556.835
Titres de créance négociables	5.480.446	5.556.835
Emprunts obligataires		
Autres titres de créance émis		
Autres passifs	3.113.490	922.565
Provisions pour risques et charges	1.701.427	1.618.367
Provisions réglementées		
Subventions, fonds publics affectés et fonds spéciaux de garantie	7.157	7.157
Dettes subordonnées	5.916.590	5.849.854
Écarts de réévaluation		
Réserves et primes liées au capital	4.845.177	4.845.177
Capital	4.645.081	4.645.081
Actionnaires. Capital non versé (-)		
Report à nouveau (+/-)		
Résultats nets en instance d'affectation (+/-)	32.977	
Résultat net de l'exercice (+/-)	35.292	32.977
TOTAL	141.076.412	136.048.965

COMPTES DE RÉSULTATS CONSOLIDÉS

en milliers de dh		
	31/03/2024	31/03/2023
+ Intérêts et produits assimilés	1.337.100	1.346.421
- Intérêts et charges assimilés	-627.577	-546.152
Marge d'Intérêt	709.523	800.269
+ Commissions (Produits)	164.189	158.635
- Commissions (Charges)	-12.685	-17.476
Marge sur Commissions	151.504	141.159
Gains ou pertes nets sur instruments financiers à la juste valeur par résultat	190.885	-308.569
Gains ou pertes nets sur actifs/passifs de transaction	185.933	-161.091
Gains ou pertes nets sur autres actifs/passifs à la juste valeur par résultat	4.952	-147.478
Gains ou pertes nets des instruments financiers à la juste valeur par capitaux propres	31.542	160.552
Gains ou pertes nets sur instruments de dettes comptabilisés en capitaux propres recyclables	-3.703	134.416
Rémunération des instruments de CP comptabilisés en CP non recyclables (dividendes)	35.245	26.135
Gains ou pertes nets sur instruments financiers disponibles à la vente		
Gains ou pertes nets résultants de la décomptabilisation d'actifs financiers au coût amorti		
Gains ou pertes nets résultants du reclassement d'AF au coût amorti en AF à la JVR		
Produits nets des activités d'assurance		
+ Produits des autres activités	10.863	14.461
- Charges des autres activités	-74.469	-74.174
Produits Nets Bancaires	1.019.849	733.698
- Charges générales d'exploitation	-520.012	-481.939
- DAD des immobilisations incorporelles et corporelles	-80.706	-80.881
Résultat Brut d'Exploitation	419.131	170.878
- Coût du risque	-351.920	-143.716
Résultat d'Exploitation	67.211	27.162
+ / - Quote-part du résultat net des entreprises mises en équivalence	43	139
+ / - Gains ou pertes nets sur autres actifs	-11.627	-5.806
+ / - Variations de valeur des écarts d'acquisition		
Résultat Avant Impôt	55.627	21.496
- Impôt sur les résultats	-17.675	-12.167
Résultat Net Consolidé	37.952	9.328
Intérêts minoritaires	1.274	-3.691
Résultat Net - Part du Groupe	36.678	13.019

HORS BILAN

en milliers de dh		
	31/03/2024	31/12/2023
ENGAGEMENTS DONNÉS	15.590.041	15.974.924
1. Engagements de financement donnés en faveur des ECA	138.225	86.183
2. Engagements de financement donnés en faveur de la clientèle	11.487.666	11.847.304
3. Engagements de garantie d'ordre des ECA	229.752	305.440
4. Engagements de garantie d'ordre de la clientèle	3.734.398	3.735.997
5. Titres achetés à réméré		
6. Autres titres à livrer		
ENGAGEMENTS REÇUS	7.013.002	7.051.132
7. Engagements de financement reçus des ECA		
8. Engagements de garantie reçus des ECA	7.013.002	7.051.132
9. Engagements de garantie reçus de l'État et d'organismes de garantie divers		
10. Titres vendus à réméré		
11. Autres titres à recevoir		

Fidarc Grant Thornton
L'instinct de la croissance

7, Boulevard Driss Slaoui
Casablanca Maroc

COOPERS AUDIT

83, Avenue Hassan II
20.100 Casablanca
Maroc

CRÉDIT AGRICOLE DU MAROC S.A (CAM)
ATTESTATION D'EXAMEN LIMITÉ DES COMMISSAIRES AUX COMPTES
SUR LA SITUATION INTERMÉDIAIRE DES COMPTES SOCIAUX
PÉRIODE DU 1^{ER} JANVIER AU 31 MARS 2024

En exécution de la mission prévue aux articles 73 et 100 du Dahir n° 1-14-193 du 24 décembre 2014 portant promulgation de la loi n°103-12 et conformément à la circulaire 4/W/16 qui fixe les conditions selon lesquelles les établissements de crédit doivent publier leurs états de synthèse, nous avons procédé à un examen limité de la situation intermédiaire du Crédit Agricole du Maroc S.A. (CAM) comprenant le bilan et le compte de produits et charges relatifs à la période du 1er janvier au 31 mars 2024. Cette situation intermédiaire qui fait ressortir un montant de capitaux propres et assimilés totalisant KMAD 15 482 274 dont un bénéfice net de KMAD 35 292, relève de la responsabilité des organes de gestion de la banque.

Nous avons effectué notre mission selon les normes de la profession au Maroc relatives aux missions d'examen limité. Ces normes requièrent que l'examen limité soit planifié et réalisé en vue d'obtenir une assurance modérée que la situation intermédiaire ne comporte pas d'anomalie significative. Un examen limité comporte essentiellement des entretiens avec le personnel de la banque et des vérifications analytiques appliquées aux données financières ; il fournit donc un niveau d'assurance moins élevé qu'un audit. Nous n'avons pas effectué un audit et, en conséquence, nous n'exprimons donc pas d'opinion d'audit.

Sur la base de notre examen limité, nous n'avons pas relevé de faits qui nous laissent penser que la situation intermédiaire, ci-jointe, ne donne pas une image fidèle du résultat des opérations de la période écoulée ainsi que de la situation financière et du patrimoine du Crédit Agricole du Maroc S.A. (CAM) établis au 31 mars 2024, conformément au référentiel comptable admis au Maroc.

Casablanca, le 30 mai 2024

Les Commissaires Aux Comptes

FIDAROC GRANT THORNTON

Rachid BOUMEHRAZ
Associé

COOPERS AUDIT MAROC S.A

Abdellah LAGHCHAOUI
Associé

Fidarc Grant Thornton
L'instinct de la croissance

7, Boulevard Driss Slaoui
Casablanca Maroc

COOPERS AUDIT

83, Avenue Hassan II
20.100 Casablanca
Maroc

GRUPE CRÉDIT AGRICOLE DU MAROC (GCAM)
ATTESTATION D'EXAMEN LIMITÉ DES COMMISSAIRES AUX
COMPTES SUR LA SITUATION INTERMÉDIAIRE
DES COMPTES CONSOLIDÉS
PÉRIODE DU 1^{ER} JANVIER AU 31 MARS 2024

Nous avons procédé à un examen limité de la situation intermédiaire du Crédit Agricole du Maroc S.A. et ses filiales (Groupe Crédit Agricole du Maroc) comprenant le bilan et le compte de résultat consolidés relatifs à la période du 1er janvier au 31 mars 2024. Cette situation intermédiaire fait ressortir un montant de capitaux propres consolidés totalisant KMAD 10 024 903 dont un bénéfice net consolidé de KMAD 37 952.

Nous avons effectué notre mission selon les normes de la profession au Maroc relatives aux missions d'examen limité. Ces normes requièrent que l'examen limité soit planifié et réalisé en vue d'obtenir une assurance modérée que la situation intermédiaire ne comporte pas d'anomalie significative. Un examen limité comporte essentiellement des entretiens avec le personnel de la société et des vérifications analytiques appliquées aux données financières ; il fournit donc un niveau d'assurance moins élevé qu'un audit. Nous n'avons pas effectué un audit et, en conséquence, nous n'exprimons donc pas d'opinion d'audit.

Sur la base de notre examen limité, nous n'avons pas relevé de faits qui nous laissent penser que les états financiers consolidés, ci-joints, ne donnent pas une image fidèle du résultat des opérations de la période écoulée ainsi que de la situation financière et du patrimoine du Groupe Crédit Agricole du Maroc (GCAM) établis au 31 mars 2024, conformément aux normes comptables internationales (IAS/IFRS).

Casablanca, le 30 mai 2024

Les Commissaires Aux Comptes

FIDAROC GRANT THORNTON

Rachid BOUMEHRAZ
Associé

COOPERS AUDIT MAROC S.A

Abdellah LAGHCHAOUI
Associé

COMPTES DE RÉSULTATS

en milliers de dh		
	31/03/2024	31/03/2023
PRODUITS D'EXPLOITATION BANCAIRE	1.642.493	1.707.653
Intérêts et produits assimilés sur opérations avec les EC	12.796	10.766
Intérêts et produits assimilés sur opérations avec la clientèle	1.174.277	1.196.455
Intérêts et produits assimilés sur titres de créance	87.312	73.481
Commissions sur prestations de service	147.310	146.336
Autres produits bancaires	220.799	280.615
Transferts de charges sur dépôts d'investissement et Wakala Bil Istithmar reçus		
CHARGES D'EXPLOITATION BANCAIRE	720.043	1.194.149
Intérêts et charges assimilés sur opérations avec les EC	186.937	170.653
Intérêts et charges assimilés sur opérations avec la clientèle	384.893	316.861
Intérêts et charges assimilés sur titres de créance émis	45.428	40.619
Autres charges bancaires	102.784	666.016
"Transferts de produits sur dépôts d'investissement et Wakala Bil Istithmar reçus"		
PRODUIT NET BANCAIRE	922.451	513.504
Produits d'exploitation non bancaire	2.353	5.167
Charges d'exploitation non bancaire	40.953	38.375
CHARGES GÉNÉRALES D'EXPLOITATION	506.094	493.789
Charges de personnel	264.221	264.369
Impôts et taxes	9.637	8.953
Charges externes	167.520	157.163
Autres charges générales d'exploitation	16.813	16.503
Dotations aux amortissements et aux provisions des immobilisations	47.902	46.802
DOTATIONS AUX PROVISIONS ET PERTES SUR CRÉANCES IRRÉCOUVRABLES	318.864	122.732
Dotations aux provisions pour créances et engagements par signature	128.186	21
Pertes sur créances irrécouvrables	82.976	114.982
Autres dotations aux provisions	107.702	7.730
REPRISES DE PROVISIONS ET RÉCUPERATIONS SUR CRÉANCES AMORTIES	16.319	185.963
Reprises de provisions pour créances et engagements par signature	4	
Récupérations sur créances amorties	7.339	1.363
Autres reprises de provisions	8.976	184.600
RÉSULTAT COURANT	75.212	