Communiqué Financier
RELATIF AU 3ème TRIMESTRE 2026

Le 20 novembre 2026, le Directoire du Crédit Agricole du Maroc, réuni sous la Présidence de Monsieur Mohammed FIKRAT, a examiné l'évolution de l'activité de la banque et a arrêté les comptes au 30 septembre 2026. Cet arrêté a été examiné par le Comité d'Audit lors de sa réunion du 23 novembre 2026.

FAITS MARQUANTS



ACTIONS D'INCLUSION FINANCIÈRE DES POPULATIONS RURALES

Dans le cadre de son engagement en faveur de l'inclusion financière et du développement rural, le Crédit Agricole du Maroc, à travers son Centre d'Études et de Recherches (CERCAM), contribue à la mise en œuvre du programme d'appui au développement rural de la région Orientale (PADERMO), notamment par l'animation de la première session de formation des formateurs en éducation financière.

RENFORCEMENT DE LA PRÉSENCE TERRITORIALE DU CAM DANS LES PROVINCES DU SUD

Dans le cadre de sa stratégie de proximité et d'accompagnement du développement économique régional, le Crédit Agricole du Maroc a procédé à l'inauguration de sa nouvelle agence bancaire à la ville de Dakhla. Cette nouvelle implantation vise à renforcer l'offre de services bancaires et de solutions de financement adaptées aux besoins des acteurs économiques locaux, tout en soutenant les projets d'investissement et la dynamique de développement de la région.

RENFORCEMENT DE LA CAPACITÉ DE FINANCEMENT SUR LE MARCHÉ FINANCIER

Le Crédit Agricole du Maroc procède à l'augmentation du plafond de son programme de certificats de dépôt de 10 à 15 milliards de dirhams. Cette opération vise à renforcer la capacité de mobilisation des ressources de la Banque sur le marché des capitaux et à soutenir durablement le financement de l'économie nationale.

« CAM – MDM : RACINES & HORIZONS », UNE INITIATIVE AU SERVICE DES MAROCAINS DU MONDE

Dans le cadre de sa stratégie de proximité et de renforcement de l'accompagnement des Marocains du Monde (MDM), le Crédit Agricole du Maroc a organisé la première édition de « CAM - MDM : Racines & Horizons », une initiative dédiée à l'écoute des attentes de cette communauté et à l'accompagnement de ses projets d'investissement au Maroc. Cette démarche s'inscrit dans une dynamique de consolidation de l'offre bancaire destinée aux MDM, à travers des solutions de financement adaptées, des services digitaux innovants et des dispositifs facilitant les transferts et les opérations bancaires à distance.

CHIFFRES CLÉS

Crédits distribués (En milliards MAD)

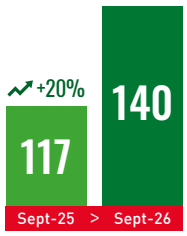

Épargne collectée (En milliards MAD)



Produit Net Bancaire Consolidé (En milliards MAD)



Produit Net Bancaire Social (En milliards MAD)



Résultat Net Consolidé (En millions MAD)

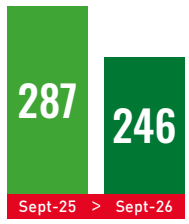

Résultat Net Part du Groupe (En millions MAD)

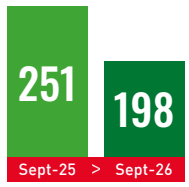

Résultat Net Social (En millions MAD)

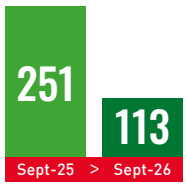

DYNAMISATION DU FINANCEMENT DE L'ÉCONOMIE & RENFORCEMENT DE LA COLLECTE DES RESSOURCES CLIENTÈLE

Le Groupe Crédit Agricole du Maroc clôture le troisième trimestre 2026 avec un encours de 140 milliards de dirhams de crédits distribués, soit une progression annuelle de 20% comparativement au 30 septembre 2025. Cette évolution témoigne de l'engagement de la banque pour le financement de l'ensemble des secteurs de l'économie, tout en accordant un intérêt particulier à l'agriculture et au développement socio-économique.

À fin septembre 2026, les ressources consolidées du Groupe Crédit Agricole du Maroc ont enregistré une progression de 11%, atteignant 135 milliards de dirhams. Cette croissance est soutenue par une dynamique positive de la collecte des comptes chèques (+12%), contribuant ainsi à l'optimisation du coût des ressources et à l'amélioration de la structure des dépôts de la banque.

PRODUIT NET BANCAIRE

Au niveau des comptes consolidés, le Produit Net Bancaire du Groupe Crédit Agricole du Maroc s'établit à 3,15 milliards de dirhams à fin septembre 2026, contre 3,95 milliards de dirhams à fin septembre 2025.

Au niveau social, le Produit Net Bancaire ressort à 2,9 milliards de dirhams, contre 3,7 milliards de dirhams à fin septembre 2025.

La période a été marquée par une bonne dynamique de l'activité commerciale, portée notamment par la progression à deux chiffres de la marge commerciale et de la marge sur commissions. Néanmoins, l'évolution du Produit Net Bancaire reflète l'incidence globalement défavorable du contexte international et de l'environnement des taux sur les activités de marché.

RÉSULTAT NET

À fin septembre 2026, le Résultat Net Consolidé et le Résultat Net Part du Groupe ressortent respectivement à 246 millions de dirhams et 198 millions de dirhams contre 287 millions de dirhams et 251 millions de dirhams au 30 septembre 2025.

Pour sa part, le Résultat Net Social s'élève, à fin septembre 2026, à 113 millions de dirhams.

Retrouvez le Communiqué Financier relatif au 3ème trimestre 2026 sur le lien suivant :
https://www.creditagricole.ma/fr/toutes-les-publications

ÉTATS FINANCIERS CONSOLIDÉS IAS/IFRS AU 30 SEPTEMBRE 2026

BILAN IAS/IFRS

en milliers de dh

ACTIF	30.09.2026	31.12.2025
Valeurs en caisse, Banques centrales, Trésor public, CCP	**3.293.099**	**4.799.804**
Actifs financiers à la juste valeur par résultat	**17.712.290**	**10.096.348**
Actifs Financiers détenus à des fins de transaction	17.305.770	5.608.677
Autres actifs financiers à la juste valeur par résultat	406.520	4.487.671
Instruments dérivés de couverture		
Actifs financiers à la JV par capitaux propres	**5.373.334**	**5.350.201**
Instruments de dette à la JV par capitaux propres recyclables	3.258.859	3.305.438
Instruments de KP à la JV par capitaux propres non recyclables	2.114.475	2.044.763
Titres au coût amorti	**9.657.282**	**8.229.005**
Prêts et créances sur les EC au coût amorti	**1.257.488**	**2.712.238**
Prêts et créances sur la clientèle au coût amorti	**129.373.215**	**127.413.543**
Écart de réévaluation actif des portefeuilles couverts en taux		
Placements des activités d'assurance		
Actifs d'impôt exigible	**153.091**	**33.569**
Actifs d'impôt différé	**483.726**	**406.725**
Comptes de régularisation et actifs divers	**2.354.104**	**2.731.703**
Actifs non courants destinés à être cédés		
Participation dans les entreprises mises en équivalence	**6.165.657**	**4.164.817**
Immeubles de placement	**4.499.754**	**4.612.914**
Immobilisations corporelles	**4.514.177**	**4.694.382**
Immobilisations incorporelles	**184.538**	**166.438**
Écart d'acquisition	**306.877**	**306.877**
TOTAL	**185.328.631**	**175.718.563**

en milliers de dh

PASSIF CONSOLIDÉ	30.09.2026	31.12.2025
Banques centrales, trésor public, service des chèques postaux		
Passifs financiers à la JV par résultat	**70.105**	**34.456**
Passifs financiers détenus à des fins de transactions	**70.105**	**34.456**
Dettes envers les établissements de crédit et assimilés	**28.973.612**	**28.437.435**
Dettes envers la clientèle	**122.672.910**	**116.957.382**
Titres de créance émis	**6.987.954**	**6.751.571**
Passifs d'impôt exigible	**58.873**	**213.267**
Passifs d'impôts différés	**956.777**	**988.979**
Compte de régularisation et autres passifs	**5.953.636**	**3.195.734**
Provisions pour risques et charges	**495.899**	**399.920**
Subventions et Fonds assimilés	**7.156**	**7.156**
Dettes subordonnées et fonds spéciaux de garantie	**7.745.392**	**7.579.978**
CAPITAUX PROPRES	**11.406.317**	**11.152.685**
Capital et réserves liées	**7.666.068**	**7.500.937**
Réserves consolidées	**3.630.115**	**3.503.585**
Réserves consolidées - Part du groupe	3.109.374	3.012.711
Réserves consolidées - Part des minoritaires	520.740	490.874
Gains et pertes comptabilisés directement en capitaux propres	**-135.377**	**-125.987**
Gains et pertes comptabilisés directement en capitaux propres - Part du groupe	-135.377	-125.987
Gains et pertes comptabilisés directement en capitaux propres - Part des minoritaires		
Résultat net de l'exercice	**245.512**	**274.150**
Résultat net de l'exercice - Part du groupe	198.041	215.213
Résultat net de l'exercice - Part des minoritaires	47.470	58.937
TOTAL	**185.328.631**	**175.718.563**

COMPTES DE RÉSULTATS IAS/IFRS

en milliers de dh

	30.09.2026	30.09.2025
Intérêts, rémunérations et produits assimilés	4.485.585	4.189.458
Intérêts, rémunérations et charges assimilés	-1.928.303	-1.733.159
MARGE D'INTÉRÊTS	**2.557.282**	**2.456.300**
Commissions (produits)	747.041	589.442
Commissions (charges)	-70.053	-39.903
MARGE SUR COMMISSIONS	**676.988**	**549.539**
Gains ou pertes nets sur instruments financiers à la JV par résultat	**115.874**	**1.135.190**
Gains ou pertes nets sur actifs/passifs de transaction	107.054	1.129.774
Gains ou pertes nets sur autres actifs/passifs à la juste valeur par résultat	8.820	5.416
Gains ou pertes nets sur instruments financiers à la JV par capitaux propres	**74.074**	**65.200**
Gains ou pertes nets sur instruments de dettes comptabilisés en capitaux propres recyclables		
Rémunération des instruments de capitaux propres comptabilisés en capitaux propres non recyclables (dividendes)	74.074	65.200
Gains ou pertes nets résultant de la décomptabilisation d'actifs financiers au coût amorti		
Gains ou pertes nets résultant du reclassement d'actifs financiers au coût amorti en actifs financiers à la JVR		
Gains ou pertes nets résultant du reclassement d'actifs financiers à la JV par CP en actifs financiers à la JVR		
Produits nets des activités d'assurance		
Produits des autres activités	**36.688**	**23.549**
Charges des autres activités	**-313.747**	**-278.952**
PRODUIT NET BANCAIRE	**3.147.159**	**3.950.826**
Charges générales d'exploitation	-1.834.594	-1.641.352
Dotations aux amortissements et aux dépréciations des immobilisations incorporelles et corporelles	-228.885	-221.373
RÉSULTAT BRUT D'EXPLOITATION	**1.083.680**	**2.088.101**
Coût du risque de crédit	-1.072.317	-1.411.670
RÉSULTAT D'EXPLOITATION	**11.363**	**676.431**
Quote-part du résultat net des entreprises associées et des co-entreprises mises en équivalence	256.998	176
Gains ou pertes nets sur autres actifs	-74.940	-285.235
Variations de valeurs des écarts d'acquisition		
RÉSULTAT AVANT IMPÔTS	**193.421**	**391.373**
Impôts sur les bénéfices	52.091	-104.726
RÉSULTAT NET	**245.512**	**286.647**
Résultats minoritaires	47.470	35.957
RÉSULTAT NET PART DU GROUPE	**198.041**	**250.689**

BDO
AC9, Rue Al Mayasse, Secteur 15,
Hay Ryad 10100 – Rabat
Maroc

COOPERS AUDIT
83 Avenue Hassan II
20 100 Casablanca
Maroc

GROUPE CREDIT AGRICOLE DU MAROC

ATTESTATION D'EXAMEN LIMITE DES COMMISSAIRES AUX COMPTES SUR LA SITUATION INTERMÉDIAIRE DES COMPTES CONSOLIDES PÉRIODE DU 1er JANVIER AU 30 SEPTEMBRE 2026

Nous avons procédé à un examen limité de la situation intermédiaire du Crédit Agricole du Maroc et de ses filiales (Groupe Crédit Agricole du Maroc) comprenant le bilan et le compte de résultat consolidés au terme de la période du 1er janvier au 30 septembre 2026. Cette situation intermédiaire fait ressortir un montant de capitaux propres consolidés totalisant KMAD 11 406 317, dont un bénéfice net consolidé de KMAD 245 512.

Nous avons effectué notre mission selon les normes de la profession au Maroc relatives aux missions d'examen limité. Ces normes requièrent que l'examen limité soit planifié et réalisé en vue d'obtenir une assurance modérée que la situation intermédiaire des états financiers consolidés ne comporte pas d'anomalie significative. Un examen limité comporte essentiellement des entretiens avec le personnel de la banque et des vérifications analytiques appliquées aux données financières ; il fournit donc un niveau d'assurance moins élevé qu'un audit. Nous n'avons pas effectué un audit et, en conséquence, nous n'exprimons donc pas d'opinion d'audit.

Sur la base de notre examen limité, nous n'avons pas relevé de faits qui nous laissent penser que la situation intermédiaire consolidée ci-jointe, ne donne pas une image fidèle du résultat des opérations de la période écoulée ainsi que de la situation financière et du patrimoine du Groupe Crédit Agricole du Maroc établis au 30 septembre 2026, conformément aux normes comptables internationales (IAS/IFRS).

Sans remettre en cause la conclusion exprimée ci-dessus, nous attirons votre attention sur la note annexe, qui expose le plan d'actions du Crédit Agricole du Maroc au titre de la période de 2024 à 2028.

Casablanca, le 25 novembre 2026

Les Commissaires aux Comptes

BDO S.A.	COOPERS AUDIT MAROC S.A
Moutai CHAOUKI	Abdellah LAGHCHAOUI
Associé	Associé

AUTRES INFORMATIONS

Le Crédit Agricole du Maroc a préparé un plan d'action pour la période 2024-2028 en concertation avec l'Agence Nationale de Gestion Stratégique des Participations de l'État et de suivi des performances des établissements et entreprises publics (ANGSPE). Ce plan vise à renforcer les fonds propres et les ratios réglementaires de la banque, à répondre aux constats de la mission de BAM tout en respectant la mission de service public de la banque, et à consolider son rôle dans le financement de l'économie, notamment le soutien au monde rural et l'accompagnement de la petite agriculture. Il s'articule autour de quatre principaux axes :

1. L'accroissement des résultats et de la performance tout en honorant la mission de service public à travers la réalisation d'un résultat d'exploitation inscrit sur une trajectoire de croissance stable et performante ;
2. Le renforcement du recouvrement et l'assainissement du portefeuille des créances irrégulières. La banque prévoit un plan d'assainissement structuré pour traiter les créances irrégulières ;
3. L'amélioration de l'interopérabilité des systèmes d'information afin de garantir une meilleure intégration et traçabilité des informations entre les plateformes comptables et de gestion ;
4. Le respect des ratios prudentiels de manière pérenne à travers le renforcement du capital de la banque, le traitement du surendettement des agriculteurs (OTSA), en partenariat avec l'État et la création d'un fonds de garantie des crédits à l'agriculture, afin de répondre aux besoins des agriculteurs en matière de financement et d'accompagnement, tout en respectant les ratios prudentiels de solvabilité.

COMPTES SOCIAUX AU 30 SEPTEMBRE 2026

BILAN

en milliers de dh

ACTIF	30.09.2026	31.12.2025
Valeurs en caisse, Banques centrales, Trésor public, Service des chèques postaux	**2.991.669**	**4.387.642**
Créances sur les établissements de crédit et assimilés	**5.875.360**	**6.799.795**
À vue	2.149.291	2.287.375
À terme	3.726.069	4.512.420
Créances sur la clientèle	**119.430.654**	**118.158.523**
Crédits de trésorerie et à la consommation	52.008.848	49.537.635
Crédits à l'équipement	38.017.469	33.155.344
Crédits immobiliers	17.164.277	15.538.303
Autres crédits & financement participatifs	12.240.059	19.927.242
Créances acquises par affacturage	**439.996**	**483.369**
Titres de transaction et de placement	**26.659.074**	**17.220.518**
Bons du Trésor et valeurs assimilées	12.532.616	8.549.565
Autres titres de créance	457.863	230.477
Titres de propriété	13.668.595	8.440.476
Autres actifs	**4.433.976**	**4.378.901**
Titres d'investissement	**9.647.861**	**8.219.584**
Bons du Trésor et valeurs assimilées	9.647.861	8.219.584
Autres titres de créance		
Titres de participation et emplois assimilés	**3.256.745**	**3.162.047**
Participations dans les entreprises liées	1.383.219	1.375.726
Autres titres de Participations et emplois assimilés	1.873.526	1.786.321
Titres de Moubadara & Moucharaka		
Créances subordonnées		
Dépôts d'investissement & Wakala Bil Istithmar placés	**1.330.000**	**1.150.000**
Immobilisations données en crédit-bail et en location		
Immobilisations données en Ijara		
Immobilisations incorporelles	**446.747**	**451.536**
Immobilisations corporelles	**6.111.819**	**6.324.105**
TOTAL	**180.623.902**	**170.736.018**

en milliers de dh

PASSIF	30.09.2026	31.12.2025
Banques centrales, Trésor public, Service des chèques postaux		
Dettes envers les établissements de crédit et assimilés	**29.191.901**	**28.377.482**
À vue	1.138.003	1.124.731
À terme	28.053.897	27.252.752
Dépôts de la clientèle	**119.861.439**	**114.281.827**
Comptes à vue créditeurs	70.633.877	68.365.924
Comptes d'épargne	17.217.881	16.321.528
Dépôts à terme	28.209.160	25.865.134
Autres comptes créditeurs	3.800.521	3.729.241
Titres de créance émis	**6.987.954**	**6.751.571**
Titres de créance négociables	6.987.954	6.751.571
Emprunts obligataires		
Autres titres de créance émis		
Autres passifs	**4.211.555**	**1.460.440**
Provisions pour risques et charges	**1.775.598**	**1.711.198**
Provisions réglementées		
Subventions, fonds publics affectés et fonds spéciaux de garantie	**7.157**	**7.157**
Dettes subordonnées	**7.754.701**	**7.591.241**
Écarts de réévaluation		
Réserves et primes liées au capital	**5.859.900**	**5.589.701**
Capital	**4.860.334**	**4.860.334**
Actionnaires - Capital non versé (-)		**-165.131**
Report à nouveau (+/-)		
Résultats nets en instance d'affectation (+/-)		
Résultat net de l'exercice (+/-)	**113.364**	**270.199**
TOTAL	**180.623.902**	**170.736.018**

en milliers de dh

HORS BILAN	30/09/26	31/12/25
ENGAGEMENTS DONNÉS	**35.891.274**	**28.121.948**
Engagements de financement donnés en faveur d'établissements de crédit et assimilés	416.467	470.443
Engagements de financement donnés en faveur de la clientèle	27.399.577	22.014.767
Engagements de garantie d'ordre d'établissements de crédit et assimilés	1.727.100	246.800
Engagements de garantie d'ordre de la clientèle	6.348.130	5.389.938
Titres achetés à réméré		
Autres titres à livrer		
ENGAGEMENTS REÇUS	**6.851.723**	**7.187.487**
Engagements de financement reçus d'établissements de crédit et assimilés	549.905	535.605
Engagements de garantie reçus d'établissements de crédit et assimilés	6.301.818	6.651.882
Engagements de garantie reçus de l'Etat et d'organismes de garantie divers		
Titres vendus à réméré		
Autres titres à recevoir		

BDO
AC9, Rue Al Mayasse, Secteur 15,
Hay Ryad 10100 – Rabat
Maroc

COOPERS AUDIT
83 Avenue Hassan II
20 100 Casablanca
Maroc

CREDIT AGRICOLE DU MAROC S.A.

ATTESTATION D'EXAMEN LIMITE DES COMMISSAIRES AUX COMPTES SUR LA SITUATION INTERMÉDIAIRE DES COMPTES SOCIAUX PÉRIODE DU 1er JANVIER AU 30 SEPTEMBRE 2026

Nous avons procédé à un examen limité de la situation intermédiaire du Crédit Agricole du Maroc S.A. comprenant le bilan et le compte de produits et charges relatifs à la période du 1er janvier au 30 septembre 2026. Cette situation intermédiaire qui fait ressortir un montant de capitaux propres et assimilés totalisant KMAD 18 595 455, dont un bénéfice net de KMAD 113 364, relève de la responsabilité des organes de gestion de la banque.

Nous avons effectué notre mission selon les normes de la profession au Maroc relatives aux missions d'examen limité. Ces normes requièrent que l'examen limité soit planifié et réalisé en vue d'obtenir une assurance modérée que la situation intermédiaire ne comporte pas d'anomalie significative. Un examen limité comporte essentiellement des entretiens avec le personnel de la banque et des vérifications analytiques appliquées aux données financières ; il fournit donc un niveau d'assurance moins élevé qu'un audit. Nous n'avons pas effectué un audit et, en conséquence, nous n'exprimons donc pas d'opinion d'audit.

Sur la base de notre examen limité, nous n'avons pas relevé de faits qui nous laissent penser que la situation intermédiaire, ci-jointe, ne donne pas une image fidèle du résultat des opérations de la période écoulée ainsi que de la situation financière et du patrimoine du Crédit Agricole du Maroc S.A. établis au 30 septembre 2026, conformément au référentiel comptable admis au Maroc.

Sans remettre en cause la conclusion exprimée ci-dessus, nous attirons votre attention sur la note annexe, qui expose le plan d'actions du Crédit Agricole du Maroc au titre de la période de 2024 à 2028.

Casablanca, le 25 novembre 2026

Les Commissaires aux Comptes

BDO S.A.	COOPERS AUDIT MAROC S.A
Moutai CHAOUKI	Abdellah LAGHCHAOUI
Associé	Associé

COMPTES DE RÉSULTATS

en milliers de dh

	30.09.2026	30.09.2025
PRODUITS D'EXPLOITATION BANCAIRE	**6.222.804**	**6.174.285**
Intérêts et produits assimilés sur opérations avec les EC	144.095	108.315
Intérêts et produits assimilés sur opérations avec la clientèle	3.785.361	3.518.717
Intérêts et produits assimilés sur titres de créance	255.364	294.650
Produits sur titres de propriété & certificats de Sukuk	151.034	142.210
Commissions sur prestations de service	556.828	516.229
Autres produits bancaires	1.330.123	1.594.164
Transferts de charges sur dépôts d'investissement et Wakala Bil Istithmar reçus		
CHARGES D'EXPLOITATION BANCAIRE	**3.360.028**	**2.441.405**
Intérêts et charges assimilées sur opérations avec les EC	741.172	523.746
Intérêts et charges assimilées sur opérations avec la clientèle	1.013.576	1.043.291
Intérêts et charges assimilées sur titres de créance émis	149.984	141.130
Autres charges bancaires	1.455.296	733.238
Transferts de produits sur dépôts d'investissement et Wakala Bil Istithmar reçus		
PRODUIT NET BANCAIRE	**2.862.776**	**3.732.880**
Produits d'exploitation non bancaire	15.645	60.479
Charges d'exploitation non bancaire	173.767	137.492
CHARGES GÉNÉRALES D'EXPLOITATION	**1.711.600**	**1.610.492**
Charges de personnel	936.157	892.324
Impôts et taxes	38.210	37.864
Charges externes	543.658	490.710
Autres charges générales d'exploitation	55.236	47.363
Dotations aux amortissements et aux provisions des immobilisations	138.339	142.231
DOTATIONS AUX PROVISIONS ET PERTES SUR CRÉANCES IRRÉCOUVRABLES	**1.074.964**	**2.646.990**
Dotations aux provisions pour créances et engagements par signature	682.984	1.827.539
Pertes sur créances irrécouvrables	83.231	92.182
Autres dotations aux provisions	308.748	727.269
REPRISES DE PROVISIONS ET RÉCUPÉRATIONS SUR CRÉANCES AMORTIES	**281.000**	**1.328.505**
Reprises de provisions pour créances et engagements par signature	55.170	86.583
Récupérations sur créances amorties	9.094	11.798
Autres reprises de provisions	216.736	1.230.123
RÉSULTAT COURANT	**199.090**	**726.890**
Produits non courants	442	179
Charges non courantes	52.314	323.248
RÉSULTAT AVANT IMPÔTS	**147.219**	**403.820**
Impôts sur les résultats	33.854	152.935
RÉSULTAT NET DE L'EXERCICE	**113.364**	**250.885**