

## Des réalisations supérieures aux objectifs de l'année

### CHIFFRES ET INDICATEURS CLÉS

CDG Capital clôture l'exercice 2023 avec un produit net bancaire consolidé de **328 MDH** porté principalement par la bonne tenue des activités génératrices de commissions, dans un contexte de marché marqué par la montée des taux obligataires et monétaires.

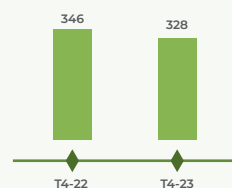
L'**encours des créances sur la clientèle** progresse de **18%** à MAD 2,1 milliards, soutenu par la bonne dynamique commerciale.

Pour leur part, les **actifs sous gestion** et les **actifs en conservation** se renforcent respectivement de **4,8%** à MAD 216 milliards et de **5,4%** à MAD 523 milliards à fin décembre 2023.

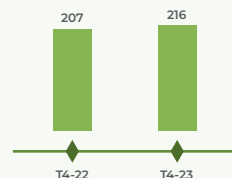
Le **ratio de liquidité à court terme (LCR)** atteint **196%** à fin décembre 2023 et l'endettement financier de la banque s'établi à MAD **9,6** milliards, stable comparativement à l'exercice précédent.

(\*) Comptes non audités à la date de la publication

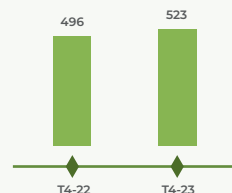
#### PNB CONSOLIDÉ <sup>(1)</sup>



#### ACTIFS SOUS GESTION <sup>(2)</sup>



#### ACTIFS EN CONSERVATION <sup>(2)</sup>



<sup>(1)</sup> Montants en millions de dirhams  
Périmètre de consolidation inchangé courant 2023.

<sup>(2)</sup> Encours de fin de période en milliards de dirhams

