



Communication financière

RÉSULTATS CONSOLIDÉS DU 3^{ÈME} TRIMESTRE 2021

CRÉDIT DU MAROC : UNE BONNE DYNAMIQUE COMMERCIALE ET DES RÉSULTATS FINANCIERS EN AMÉLIORATION

Des résultats à fin septembre faisant ressortir un résultat net part du groupe de 391,1 millions de dirhams, en progression annuelle de +287 millions de dirhams.

Le Conseil de Surveillance de Crédit du Maroc, présidé par Monsieur Ismaïl Fassi-Fihri, a examiné lors de sa séance du 25 novembre 2021, l'activité et les comptes arrêtés au 30 septembre 2021 par le Directoire.

UNE CROISSANCE SOUTENUE DES CRÉDITS - ENCOURS CRÉDITS +4,1%

À fin septembre 2021, les emplois clientèle de Crédit du Maroc affichent une hausse de 4,1% sur une année et s'établissent à 46 268 millions de dirhams. Cette progression est soutenue par la performance des financements aux entreprises et la bonne tenue des crédits aux particuliers.

Les encours des crédits aux entreprises augmentent ainsi de 7,7% à 22 733 millions de dirhams portés notamment par la hausse de 13,5% des encours de crédits de trésorerie et de 6,1% des encours de crédits à l'équipement quand par ailleurs les encours des crédits à la promotion immobilière et du crédit-bail se replient de 13,6% et 13,3% respectivement, impactés par la conjoncture.

Les crédits aux particuliers ont maintenu une bonne dynamique, se traduisant par une hausse annuelle des encours de 5,6% à 19 204 millions de dirhams. Ce dynamisme est porté principalement par les encours des crédits à l'habitat qui progressent de 8,0%. En revanche, les encours de crédits à la consommation sont en retrait de 3,4%.

Au cours du troisième trimestre 2021, Crédit du Maroc a lancé une campagne majeure pour le financement de l'habitat qui a impacté positivement la production du crédit habitat qui se hisse à 2 096 millions de dirhams sur les neuf premiers mois de l'année, en hausse de 61,3% par rapport à la même période de 2020 et de 8,5% par rapport à la même période de 2019, soit avant le déclenchement de la pandémie.

UNE DYNAMIQUE COLLECTE TOUJOURS FAVORABLE - ENCOURS RESSOURCES BILAN +3,6%, RESSOURCES HORS BILAN +8,0%

Crédit du Maroc affiche à fin septembre 2021 une augmentation des ressources bilan de 3,6% à 45 598 millions de dirhams, en raison de la progression de 7,6% des dépôts à vue à 32 586 millions de dirhams et de 1,3% des ressources d'épargne à 9 978 millions de dirhams.

Les ressources hors bilan ont augmenté de 8,0%, portés par la progression de 15,0% des encours OPCVM.

UNE REPRISE DE LA DYNAMIQUE DE CROISSANCE POUR L'ACTIVITÉ BANCASSURANCE - PRIMES BANCASSURANCE +21,1%

Crédit du Maroc affiche des primes collectées en assurance en hausse de 21,1% à 645,9 millions de dirhams à fin septembre 2021.

Cette évolution reflète l'évolution de la production des crédits aux ménages qui génère une hausse des primes ADE de 7,5%, la confirmation de la dynamique de collecte (hausse des primes d'épargne de 29,1%) et l'effort commercial notamment sur la gamme Dommages dont les primes progressent de 3,5%.

UN PRODUIT NET BANCAIRE EN CROISSANCE CONTINUE - PNB CONSOLIDÉ +2,4%

Le produit net bancaire consolidé de Crédit du Maroc s'élève à 1 816,2 millions de dirhams à fin septembre 2021, en progression de 2,4% par rapport à l'exercice précédent.

Cette évolution est portée, principalement, par la marge nette d'intérêt qui s'apprécie de 3,9% par rapport à fin septembre 2021 grâce, notamment, à l'accroissement des encours et à l'optimisation continue du coût de la collecte.

La marge sur commissions évolue positivement avec une croissance de 1,9% en raison, notamment, de la hausse du taux d'équipement produit et de la bonne performance des métiers spécialisés.

Le résultat des opérations de marché se replie de 9,3% et s'établit à 142,4 millions de dirhams dans un contexte peu favorable aux marchés de taux. Cette baisse a néanmoins été atténuée par de bonnes performances de l'activité de change dont les revenus progressent de 9,9%.

De leur côté, les filiales du groupe Crédit du Maroc affichent un PNB global de 130,8 millions de dirhams, en recul de 5,4% par rapport à fin septembre 2020 en raison, notamment, de la baisse d'activité de CDM Capital.

UN RÉSULTAT BRUT D'EXPLOITATION EN FORTE HAUSSE - RBE CONSOLIDÉ +9,0%

Le résultat brut d'exploitation s'apprécie de 9,0% à 828,4 millions de dirhams en raison de la baisse des charges générales d'exploitation de 2,6%. Retraitées du don au fonds spécial pour la gestion du COVID-19 réalisé en 2021, les charges d'exploitation sont en hausse de 6,3% à fin septembre marquées par le programme d'investissement soutenu entamé dans le cadre de son projet d'entreprise « Tajdid 2022 » qui génère une augmentation de 17,8% des amortissements et ce grâce à la maîtrise des charges courantes.

Sur le volet des investissements, Crédit du Maroc a engagé sur les neuf premiers mois de l'année 2021 un montant total de 174,3 millions de dirhams, porté pour l'essentiel par les investissements dans le système d'information. Le coefficient d'exploitation s'établit à 54,4% à fin septembre 2021, en baisse de 278 points de base par rapport à septembre 2020.

UN COÛT DU RISQUE EN NETTE AMÉLIORATION - COÛT DU RISQUE -72,8%, TAUX DE COUVERTURE 93,0%

À fin septembre 2021, le coût du risque consolidé de Crédit du Maroc baisse significativement par rapport à l'exercice précédent. Il se replie de 72,8% à 154,4 millions de dirhams, ramenant le taux de coût du risque annualisé à 42 points de base, soit une baisse de 118 points de base par rapport à septembre 2020.

Le taux de couverture s'établit à fin septembre 2021 à un niveau de 93,0% traduisant le maintien d'une politique prudente de provisionnement.

UNE CAPACITÉ BÉNÉFICIAIRE EN HAUSSE SENSIBLE - RÉSULTAT NET PART DU GROUPE : 391,1 MILLIONS DE DIRHAMS

Le résultat net part du groupe de Crédit du Maroc s'apprécie de 287,0 millions de dirhams et atteint 391,1 millions de dirhams.

DES FONDAMENTAUX FINANCIERS SAINS - RATIO DE SOLVABILITÉ 14,66%, LIQUIDITY COVERAGE RATIO (LCR) 149,3%

Les fonds propres consolidés du groupe Crédit du Maroc se situent à 6 765 millions de dirhams. Le ratio de solvabilité global ressort ainsi à 14,66% et le ratio Core Tier 1 à 11,99%.

Le ratio de liquidité LCR s'établit à 149,3% à fin septembre 2021. L'endettement de Crédit du Maroc ressort à 1 509,0 millions de dirhams, en recul de 28,3% en comparaison avec septembre 2020. Cette baisse est due, principalement, au remboursement de dette subordonnée pour un montant de 500 millions de dirhams.

CRÉDIT DU MAROC POURSUIT SON DÉVELOPPEMENT EN COHERENCE AVEC SON PROJET D'ENTREPRISE « TAJDID 2022 »

Crédit du Maroc continue d'améliorer la satisfaction de ses clients particuliers, professionnels et entreprises notamment à travers l'optimisation du parcours crédit sur les étapes d'octroi et post-octroi. Par ailleurs, Crédit du Maroc a poursuivi la digitalisation des services clients via le lancement réussi de la nouvelle version de l'application mobile MyCDM présentant des améliorations de son fonctionnement et de nouvelles fonctionnalités transactionnelles.

Plaçant les collaborateurs au cœur de ses priorités, Crédit du Maroc a poursuivi ses efforts de développement des compétences par le lancement de nouveaux programmes de formation dédiés notamment aux filières métiers du réseau. Considérant la formation comme le fer de lance de la satisfaction client, l'Université de Crédit du Maroc s'investit de façon continue pour renforcer le conseil spécialisé et à forte valeur ajoutée pour ses clients.

Sur le plan sociétal, fidèle à son engagement de promotion de l'entrepreneuriat, Crédit du Maroc a lancé la troisième édition du concours « Start your project avec la Fondation Crédit du Maroc et Bidaya » pour valoriser les projets portés par des startups.

En parallèle, Crédit du Maroc poursuit sa transformation en profondeur à travers la montée en force des quatre fondations de son projet d'entreprise :

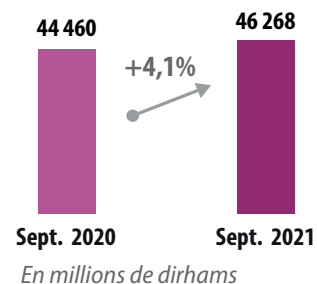
- la mise en œuvre du nouveau Core Banking System de Crédit du Maroc avance conformément au planning établi avec le lancement de la phase de conception détaillée ;
- les travaux d'ouverture des nouvelles agences sous le nouveau concept « Nouveau Modèle d'Agence » sont lancés, couronnés par l'ouverture de la première agence à Casablanca ;
- le programme de transformation digitale connaît une accélération avec le déploiement d'une approche agile pour faciliter le lancement de nouvelles solutions digitales ;
- les différents chantiers du nouveau siège des Arènes avancent, de manière satisfaisante marqués notamment par les travaux d'organisation et de conduite du changement en préparation du déménagement.

COMPTES SOCIAUX

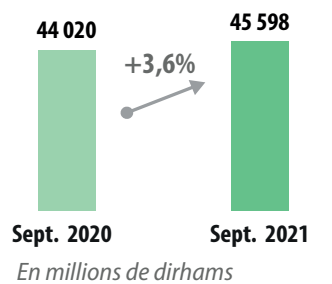
Au niveau des comptes sociaux, le produit net bancaire s'établit à 1 735,6 millions de dirhams, en hausse de 2,7% par rapport à fin septembre 2020. Le résultat brut d'exploitation augmente de 2,4% pour s'établir 796,0 millions de dirhams. Il tient compte d'un montant des charges générales d'exploitation de 962,1 millions de dirhams, en augmentation de 4,8%. Profitant d'un coût du risque en baisse significative de 481,3 millions de dirhams et qui ressort à 3,9 millions de dirhams, le résultat net se hisse à 526,7 millions de dirhams, contre 60,0 millions de dirhams à fin septembre 2020.

Le Conseil de Surveillance remercie le Directoire et l'ensemble des collaborateurs de Crédit du Maroc pour leur engagement et leur contribution aux réalisations des neuf premiers mois de l'année 2021.

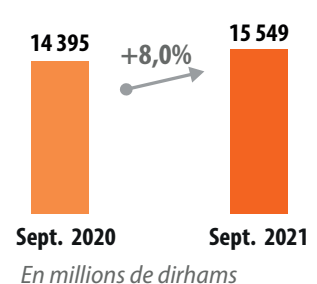
ENCOURS CRÉDITS



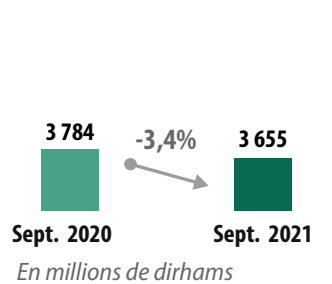
ENCOURS RESSOURCES



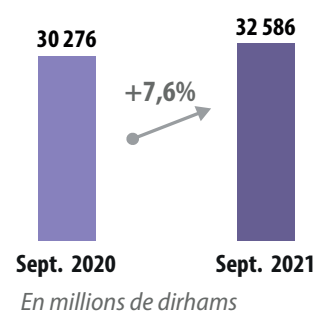
CRÉDITS HABITAT



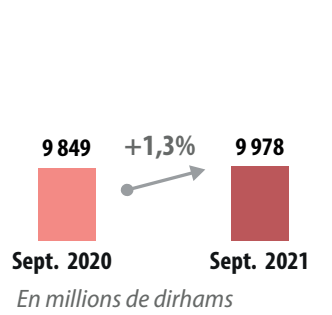
CRÉDIT À LA CONSOMMATION



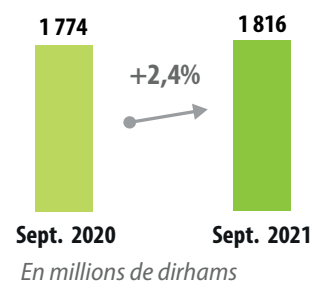
RESSOURCES À VUE



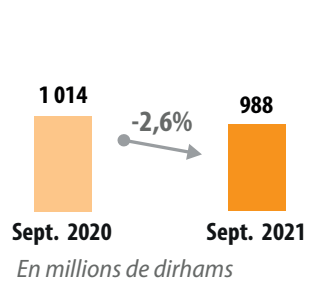
RESSOURCES D'ÉPARGNE



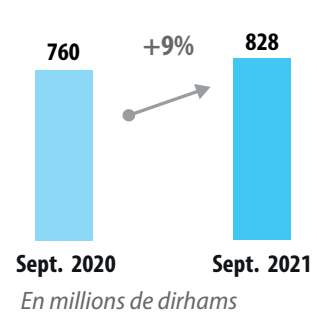
PRODUIT NET BANCAIRE



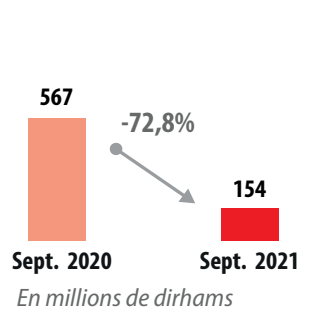
CHARGES D'EXPLOITATION



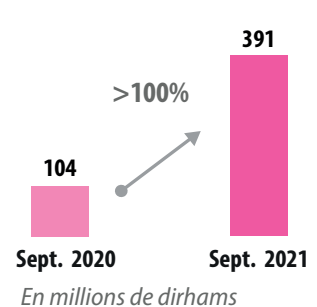
RÉSULTAT BRUT D'EXPLOITATION



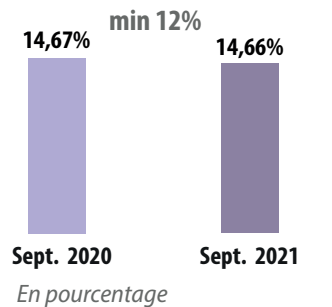
COÛT DU RISQUE



RÉSULTAT NET PART DU GROUPE



RATIO DE SOLVABILITÉ



Communication financière, consultable sur le lien suivant : https://www.creditdumaroc.ma/sites/default/files/maquette_com_fi_t3_v1.pdf

Contact Presse - Communication financière : Mouna Benrhanem - mouna.benrhanem@ca-cdm.ma • site web : www.creditdumaroc.ma



RÉSULTATS CONSOLIDÉS AU 30 SEPTEMBRE 2021

BILAN CONSOLIDÉ IFRS AU 30 SEPTEMBRE 2021

(En milliers de DH)

ACTIF CONSOLIDÉ	30/09/2021	31/12/2020
Valeurs en caisse, Banques centrales, Trésor public, Service des chèques postaux	1 487 824	2 558 975
Actifs financiers à la juste valeur par résultat	2 474 815	791 390
Actifs financiers détenus à des fins de transactions	2 168 065	442 439
Autres actifs financiers à la juste valeur par résultat	306 750	348 952
Instruments dérivés de couverture	-	-
Actifs financiers à la juste valeur par capitaux propres	2 961 447	2 922 184
Instruments de dettes comptabilisés à la juste valeur par capitaux propres recyclables	2 961 447	2 922 184
Instruments de capitaux propres comptabilisés à la juste valeur par capitaux propres non recyclables	-	-
Titres au coût amorti	13 884	15 202
Prêts et créances sur les établissements de crédit et assimilés, au coût amorti	3 267 524	5 068 324
Prêts et créances sur la clientèle, au coût amorti	46 267 539	43 897 424
Écart de réévaluation actif des portefeuilles couverts en taux	-	-
Placements des activités d'assurance	-	-
Actifs d'impôt exigible	78 156	140 859
Actifs d'impôt différé (*)	204 864	408 041
Comptes de régularisation et autres actifs	441 853	428 153
Actifs non courants destinés à être cédés	-	-
Participations dans des entreprises mises en équivalence	-	-
Immeubles de placement	-	-
Immobilisations corporelles	1 359 394	1 352 088
Immobilisations incorporelles	401 202	330 807
Écarts d'acquisition	-	-
TOTAL	58 958 502	57 913 449
PASSIF CONSOLIDÉ	30/09/2021	31/12/2020
Banques centrales, Trésor public, Service des chèques postaux	9	9
Passifs financiers à la juste valeur par résultat	5 248	14 345
Passifs financiers détenus à des fins de transaction	5 248	14 345
Passifs financiers à la juste valeur par résultat sur option	-	-
Instruments dérivés de couverture	-	-
Dettes envers les établissements de crédit et assimilés	3 531 301	2 226 787
Dettes envers la clientèle	45 597 902	44 524 580
Titres de créance émis	512 506	1 310 048
Passifs d'impôt exigibles	90 430	13 053
Passifs d'impôt différé (*)	12 077	205 531
Comptes de régularisation et autres passifs	1 279 300	1 433 184
Dettes liées aux actifs non courants destinés à être cédés	-	-
Provisions techniques des contrats d'assurance	-	-
Provisions	578 807	696 803
Subventions et fonds assimilés	-	-
Dettes subordonnées et fonds spéciaux de garantie	1 286 111	1 767 792
Capitaux propres	6 064 811	5 721 318
Capital et réserves liées	3 865 255	3 865 255
Réserves consolidées	1 745 389	1 600 023
Part du groupe	1 690 907	1 549 211
Part des minoritaires	54 482	50 811
Gains et pertes comptabilisés directement en capitaux propres	60 593	60 508
Part du groupe	60 593	60 508
Part des minoritaires	-	-
Résultat net de l'exercice	393 574	195 532
Part du groupe	391 073	190 316
Part des minoritaires	2 501	5 216
TOTAL	58 958 502	57 913 449

(*) Le solde au 30.09.2021 tient compte de la compensation des impôts différés Actif et Passif.

COMPTE DE RÉSULTAT CONSOLIDÉ IFRS AU 30 SEPTEMBRE 2021

(En milliers de DH)

COMPTE DE RÉSULTAT	30/09/2021	30/09/2020
Intérêts, rémunérations et produits assimilés	1 668 297	1 715 875
Intérêts, rémunérations et charges assimilés	220 651	323 026
Marge d'Intérêt	1 447 646	1 392 849
Commissions (Produits)	324 291	313 501
Commissions (Charges)	26 124	21 000
Marge sur Commissions	298 167	292 500
Gains ou pertes nets résultant des couvertures de position nette	-	-
Gains ou pertes nets sur instruments financiers à la juste valeur par résultat	142 793	157 094
Gains ou pertes nets sur actifs/passifs de transaction	139 694	148 604
Gains ou pertes nets sur autres actifs/passifs à la juste valeur par résultat	3 098	8 490
Gains ou pertes nets des instruments financiers à la juste valeur par capitaux propres	-352	-
Gains ou pertes nets sur instruments de dettes comptabilisés en capitaux propres recyclables	-352	-
Rémunération des instruments de capitaux propres comptabilisés en capitaux propres non recyclables (dividendes)	-	-
Gains ou pertes nets résultant de la décomptabilisation d'actifs financiers au coût amorti	-	-
Gains ou pertes nets résultant du reclassement d'actifs financiers au coût amorti en actifs financiers à la juste valeur par résultat	-	-
Gains ou pertes nets résultant du reclassement d'actifs financiers à la juste valeur par capitaux propres en actifs financiers à la juste valeur par résultat	-	-
Produits des autres activités	5 755	6 480
Charges des autres activités	77 851	75 013
PRODUIT NET BANCAIRE	1 816 158	1 773 910
Charges générales d'exploitation	856 106	902 281
Dotations aux amortissements et aux dépréciations des immobilisations incorporelles et corporelles	131 630	111 718
Résultat Brut d'Exploitation	828 422	759 911
Coût du risque (*)	-154 422	-567 333
Résultat d'Exploitation	673 999	192 578
Quote-Part du résultat net des entreprises associées et des coentreprises mises en équivalence	-	-
Gains ou pertes nets sur autres actifs	-803	242
Variations de valeur des écarts d'acquisition	-	-
Résultat avant Impôt	673 196	192 820
Impôts sur les résultats	279 622	86 138
Résultat net d'impôt des activités arrêtées ou en cours de cession	-	-
Résultat net	393 574	106 683
Intérêts minoritaires	2 501	2 587
Résultat net Part du groupe	391 073	104 095
Résultat par action	35,94	9,57
Résultat dilué par action	35,94	9,57
Résultat de base par action des activités poursuivies	35,94	9,57
Résultat de base par action des activités abandonnées	-	-

(*) dont reprise d'une provision importante liée à un ancien litige consécutivement à une décision de la Cour d'Appel de renvoi.

ATTESTATION DES COMMISSAIRES AUX COMPTES

Mazars Audit et Conseil
101, Boulevard Abdelmoumen
Casablanca

Lot 57 Tour CFC - Casa Anfa
20220 Hay Hassani
Casablanca

GRUPE CREDIT DU MAROC
ATTESTATION D'EXAMEN LIMITE DE LA SITUATION INTERMEDIAIRE DES COMPTES CONSOLIDÉS AU 30 SEPTEMBRE 2021

En exécution de la mission prévue par le Dahir n° 1-14-193 du 24 décembre 2014 portant promulgation de la loi n° 103-12 et conformément à la circulaire 4/W/16 qui fixe les conditions selon lesquelles les établissements de crédit doivent publier leurs états de synthèse, nous avons procédé à un examen limité de la situation intermédiaire de Crédit du Maroc et ses filiales (Groupe Crédit du Maroc) comprenant le bilan et le compte de résultat consolidés, relatifs à la période du 1^{er} janvier au 30 septembre 2021. Cette situation intermédiaire fait ressortir un montant de capitaux propres consolidés totalisant KMAD 6 064 811, dont un bénéfice net de KMAD 393 574. Elle a été arrêtée par le directoire le 28 octobre 2021 dans un contexte évolutif de crise sanitaire de l'épidémie de Covid19, sur la base des éléments disponibles à cette date.

Nous avons effectué notre examen limité selon les normes de la Profession au Maroc relatives aux missions d'examen limité. Ces normes requièrent que l'examen limité soit planifié et réalisé en vue d'obtenir une assurance modérée que la situation intermédiaire ne comporte pas d'anomalie significative. Un examen limité comporte essentiellement des entretiens avec le personnel de la société et des vérifications analytiques appliquées aux données financières ; il fournit donc un niveau d'assurance moins élevé qu'un audit. Nous n'avons pas effectué un audit et, en conséquence, nous n'exprimons donc pas d'opinion d'audit.

Sur la base de notre examen limité, nous n'avons pas relevé de faits qui nous laissent penser que la situation intermédiaire consolidée ci-jointe, ne donne pas une image fidèle du résultat des opérations de la période écoulée ainsi que de la situation financière et du patrimoine du Groupe Crédit du Maroc arrêtés au 30 septembre 2021, conformément aux principes de comptabilisation et d'évaluation des normes comptables internationales (IAS/IFRS).

Casablanca, le 25 novembre 2021

Les Commissaires aux Comptes

Abdou Suleïye Diop
Associé

PwC Maroc
Lot 57 Tour CFC - Casa Anfa
20220 Hay Hassani - Casablanca
T: +212 (0) 3 42 98 039 - 012 15 22 38 70
Rég. 161613 - CP: 31999135
N° d'identification CNIS: 1607045
Leïla Sijelmassi
Associée

RÉSULTATS SOCIAUX AU 30 SEPTEMBRE 2021

BILAN AU 30 SEPTEMBRE 2021

(En milliers de DH)

ACTIF	30/09/2021	31/12/2020
Valeurs en caisse, Banques centrales, Trésor public, Service des chèques postaux	1 489 353	2 559 764
Créances sur les établissements de crédit et assimilés	4 441 465	6 351 402
À vue	1 462 681	1 423 406
À terme	2 978 785	4 927 995
Créances sur la clientèle	43 232 621	41 290 615
Crédits et financements participatifs de trésorerie et à la consommation	16 379 790	15 352 249
Crédits et financements participatifs à l'équipement	6 419 407	5 598 659
Crédits et financements participatifs immobiliers	17 300 243	16 591 148
Autres crédits et financements participatifs	3 133 181	3 748 560
Créances acquises par affectation	1 047 989	622 833
Titres de transaction et de placement	5 199 592	3 389 445
Bons du Trésor et valeurs assimilées	3 646 309	2 165 595
Autres titres de créance	1 438 184	1 153 850
Titres de propriété	115 099	70 000
Certificats de Sukuk	-	-
Autres actifs	469 250	512 249
Titres d'investissement	-	-
Bons du Trésor et valeurs assimilées	-	-
Autres titres de créance	-	-
Certificats de Sukuk	-	-
Titres de participation et emplois assimilés	316 379	315 748
Participations dans les entreprises liées	271 599	271 599
Autres titres de participation et emplois assimilés	44 780	44 149
Titres de Moudaraba et Mouchraka	-	-
Créances subordonnées	-	-
Dépôts d'investissement placés	-	-
Immobilisations données en crédit-bail et en location	-	-
Immobilisations données en Ijara	-	-
Immobilisations incorporelles	381 786	313 819
Immobilisations corporelles	933 688	930 253
Total de l'Actif	57 512 123	56 286 129
PASSIF	30/09/2021	31/12/2020
Banques centrales, Trésor public, Service des chèques postaux	9	9
Dettes envers les établissements de crédit et assimilés	2 467 042	1 238 137
À vue	383 740	574 546
À terme	2 083 302	663 591
Dépôts de la clientèle	45 491 610	44 332 845
Comptes à vue créditeurs	32 624 705	30 904 110
Comptes d'épargne	9 978 011	9 906 398
Dépôts à terme	1 739 359	2 142 324
Autres comptes créditeurs	1 128 430	1 350 359
Dettes envers la clientèle sur produits participatifs	21 105	29 654
Titres de créance émis	512 506	1 310 048
Titres de créance négociables	512 506	1 310 048
Emprunts obligataires	-	-
Autres titres de créance émis	-	-
Autres passifs	1 073 332	1 114 835
Provisions pour risques et charges	1 207 213	1 530 087
Provisions réglementées	-	-
Subventions, fonds publics affectés et fonds spéciaux de garantie	-	-
Dettes subordonnées	1 448 730	1 925 661
Dépôts d'investissement recus	-	-
Écarts de réévaluation	-	-
Réserves et primes liées au capital	2 625 959	2 625 959
Capital	1 088 121	1 088 121
Actionnaires, Capital non versé (-)	-	-
Report à nouveau (+/-)	1 070 917	1 021 417
Résultats nets en instance d'affectation (+/-)	-	-
Résultat net de l'exercice (+/-)	526 684	99 010
Total du Passif	57 512 123	56 286 129

(En milliers de DH)

HORS BILAN	30/09/2021	31/12/2020
ENGAGEMENTS DONNÉS	12 784 866	12 424 590
Engagements de financement donnés en faveur d'établissements de crédit et assimilés	-	-
Engagements de financement donnés en faveur de la clientèle	5 154 525	4 422 630
Engagements de garantie d'ordre d'établ. de crédit et assimilés	4 118 045	4 298 246
Engagements de garantie d'ordre de la clientèle	3 512 297	3 703 713
Titres achetés à réméré	-	-
Autres titres à livrer	-	-
ENGAGEMENTS RECUS	2 993 028	2 979 565
Engagements de financement reçus d'établissements de crédit et assimilés	-	-
Engagements de garantie reçus d'établissements de crédit et assimilés	2 993 028	2 979 565
Engagements de garantie reçus de l'État et d'organismes de garantie divers	-	-
Titres vendus à réméré	-	-
Titres de Moudaraba et Moudaraba à recevoir	-	-
Autres titres à recevoir	-	-

ATTESTATION DES COMMISSAIRES AUX COMPTES

Mazars Audit et Conseil
101, Boulevard Abdelmoumen
Casablanca

Lot 57 Tour CFC - Casa Anfa
20220 Hay Hassani
Casablanca

CREDIT DU MAROC
ATTESTATION D'EXAMEN LIMITE DE LA SITUATION INTERMEDIAIRE DES COMPTES SOCIAUX AU 30 SEPTEMBRE 2021

En exécution de la mission prévue par le Dahir n° 1-14-193 du 24 décembre 2014 portant promulgation de la loi n° 103-12 et conformément à la circulaire 4/W/16 qui fixe les conditions selon lesquelles les établissements de crédit doivent publier leurs états de synthèse, nous avons procédé à un examen limité de la situation intermédiaire de Crédit du Maroc comprenant le bilan et le compte de produits et charges relatifs à la période du 1^{er} janvier au 30 septembre 2021. Cette situation intermédiaire qui fait ressortir un montant de capitaux propres et assimilés totalisant KMAD 6 760 411, dont un bénéfice net de KMAD 526 684, relève de la responsabilité des organes de gestion de la banque. Elle a été arrêtée par le directoire le 28 octobre 2021 dans un contexte évolutif de crise sanitaire de l'épidémie de Covid19, sur la base des éléments disponibles à cette date.

Nous avons effectué notre examen limité selon les normes de la Profession au Maroc relatives aux missions d'examen limité. Ces normes requièrent que l'examen limité soit planifié et réalisé en vue d'obtenir une assurance modérée que la situation intermédiaire ne comporte pas d'anomalie significative. Un examen limité comporte essentiellement des entretiens avec le personnel de la société et des vérifications analytiques appliquées aux données financières ; il fournit donc un niveau d'assurance moins élevé qu'un audit. Nous n'avons pas effectué un audit et, en conséquence, nous n'exprimons donc pas d'opinion d'audit.

Sur la base de notre examen limité, nous n'avons pas relevé de faits qui nous laissent penser que la situation intermédiaire, ci-jointe, ne donne pas une image fidèle du résultat des opérations de la période écoulée ainsi que de la situation financière et du patrimoine de la banque arrêtés au 30 septembre 2021, conformément aux méthodes de comptabilisation et d'évaluation du référentiel comptable admis au Maroc.

Casablanca, le 25 novembre 2021

Les Commissaires aux Comptes

Abdou Suleïye Diop
Associé

PwC Maroc
Lot 57 Tour CFC - Casa Anfa
20220 Hay Hassani - Casablanca
T: +212 (0) 3 42 98 039 - 012 15 22 38 70
Rég. 161613 - CP: 31999135
N° d'identification CNIS: 1607045
Leïla Sijelmassi
Associée

COMPTE DE PRODUITS ET CHARGES AU 30 SEPTEMBRE 2021

(En milliers de DH)

LIBELLE	30/09/2021	30/09/2020
PRODUITS D'EXPLOITATION BANCAIRE	2 058 603	2 099 221
Intérêts, rémunérations et produits assimilés sur opérations avec les établissements	90 356	103 149
Intérêts, rémunérations et produits assimilés sur opérations avec la clientèle	1 438 085	1 454 260
Intérêts et produits assimilés sur titres de créance	58 812	82 022
Produits sur titres de propriété et certificats de Sukuk	66 338	62 159
Produits sur titres de Moudaraba et moucharaka	-	-
Produits sur immobilisations en crédit-bail et en location	-	-
Produits sur immobilisations données en Ijara	-	-
Commissions sur prestations de service	251 823	241 803
Autres produits bancaires	153 190	155 828
Transfert de charges sur dépôts d'investissement reçus	-	-
CHARGES D'EXPLOITATION BANCAIRE	322 961	408 967
Intérêts et charges assimilées sur opérations avec les établissements	13 594	12 706
Intérêts et charges assimilées sur opérations avec la clientèle	137 996	207 695
Intérêts et charges assimilées sur titres de créance émis	65 809	92 740
Charges sur titres de Moudaraba et Moucharaka	-	-
Charges sur immobilisations en crédit-bail et en location	-	-
Charges sur immobilisations données en Ijara	-	-
Autres charges bancaires	105 562	95 827
Transfert de produits sur dépôts d'investissement reçus	-	-
PRODUIT NET BANCAIRE	1 735 642	1 690 254
Produits d'exploitation non bancaire	23 703	8 452
Charges d'exploitation non bancaire	-	-
CHARGES GÉNÉRALES D'EXPLOITATION	962 054	918 116
Charges de personnel	557 236	538 190
Impôts et taxes	18 671	21 565
Charges externes	269 864	257 234
Autres charges générales d'exploitation	1 309	2 278
Dotations aux amortissements et aux provisions des immobilisations incorporelles et corporelles	114 974	98 848
DOTATIONS AUX PROVISIONS ET PERTES SUR CRÉANCES IRRECOURVABLES	875 756	753 551
Dotations aux provisions pour créances et engagements par signature en souffrance	485 771	478 948
Pertes sur créances irrécouvrables	340 604	75 389
Autres dotations aux provisions	49 380	199 213
REPRISES DE PROVISIONS ET RÉCUPÉRATIONS SUR CRÉANCES AMORTIES	870 593	265 261
Reprises de provisions pour créances et engagements par signature en souffrance	519 586	244 143
Récupérations sur créances amorties	9 517	9 030