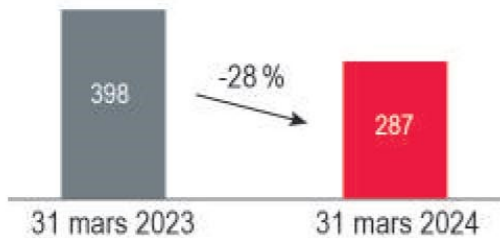




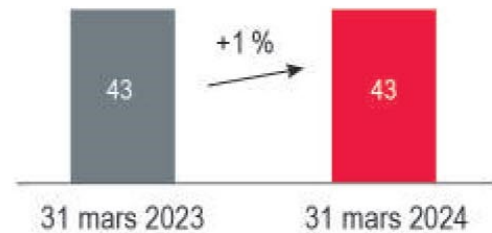
## INDICATEURS TRIMESTRIELS : T1 2024

PRODUCTION (En MMAD)



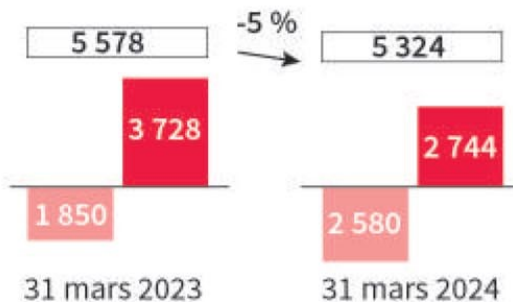
Sogelease a enregistré une baisse de la production de 28 % passant de 398 MMAD en mars 2023 à 287 MMAD en mars 2024.

PNB (En MMAD)



Le PNB social affiche une hausse de 1 % grâce à l'amélioration des marges. Il s'élève à 43,5 MMAD vs 43 MMAD en mars 2023.

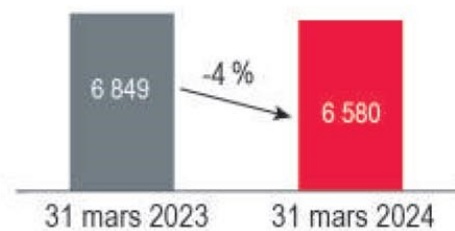
ENDETTEMENT FINANCIER (En MMAD)



■ Emprunts financiers ■ Titres de créances négociables

À fin mars 2024, l'endettement financier a connu une baisse de 5 % vs mars 2023. Il est constitué principalement de 52 % d'emprunts financiers et 48 % de titres de créance négociable.

ENCOURS FINANCIER (En MMAD)



L'encours financier a connu une baisse de 4 % passant de 6,8 milliards de dirhams en mars 2023 à 6,6 milliards de dirhams en mars 2024.