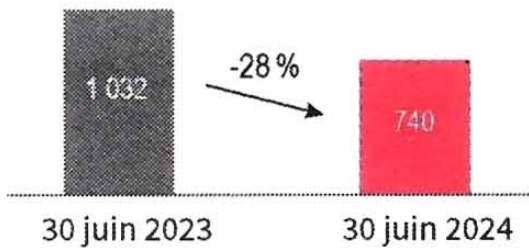




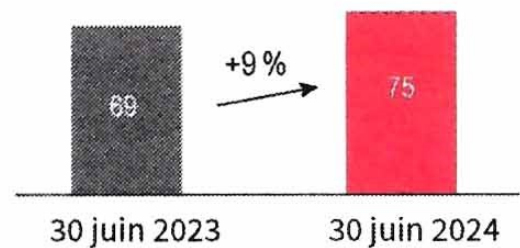
INDICATEURS TRIMESTRIELS : T2 2024

PRODUCTION (En MMAD)



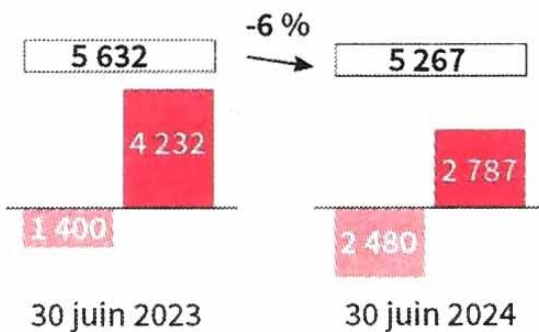
La production a enregistré une baisse de 28% en juin 2024 vs juin 2023. Elle passe de 1 032 MMAD en juin 2023 à 740 MMAD en juin 2024.

PNB (En MMAD)



Le PNB social affiche une hausse de 9% grâce à l'amélioration des marges. Il s'élève à 75 MMAD vs 69 MMAD en juin 2023.

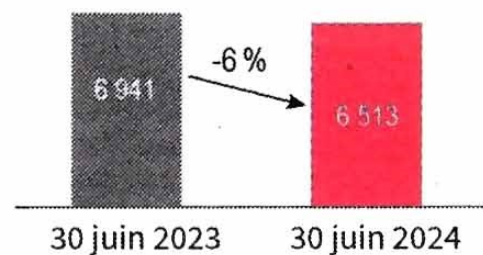
ENDETTEMENT FINANCIER (En MMAD)



■ Emprunts financiers ■ Titres de créances négociables

A fin juin 2024, l'endettement financier a connu une baisse de 6% vs juin 2023. Il est constitué principalement de 53% d'emprunts financiers et 47% de titres de créance négociable.

ENCOURS FINANCIER (En MMAD)



L'encours financier a connu une baisse de 6% passant de 6,9 milliards de dirhams en juin 2023 à 6,5 milliards de dirhams en juin 2024.