

COMMUNICATION FINANCIERE DU PÔLE PORTUAIRE

Les conseils d'administration des filiales du pôle portuaire du groupe Tanger Med se sont réunis le 25 Mars 2019 en vue d'examiner l'activité et d'arrêter les comptes au titre de l'exercice 2018 des sociétés Tanger Med Port Authority (TMPA) et Tanger Med 2 (TM2).

Le pôle portuaire du groupe Tanger Med englobe la société TMPA chargée de l'exploitation du port Tanger Med 1 et du port Passagers et Rouliers, ainsi que la société TM2 porteuse du projet Tanger Med 2.

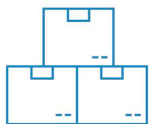
PRINCIPAUX INDICATEURS 2018



1^{ère} plateforme marocaine d'import et export en valeur



317 Milliards de Dirhams de produits traités en Import/Export



52 240 806 tonnes de marchandises traitées en 2018



Connexions maritimes directes vers **186** ports et **77** pays sur les **5** continents



3,4M EVP *Equivalent vingt pieds
Conteneurs



2 809 882
Passagers



326 773
Unités TIR



479 321
Véhicules neufs manutentionnés

BILAN DE L'ACTIVITÉ CONSOLIDÉE 2018

→ Croissance du chiffre d'affaires de 5%

Le Pôle Portuaire enregistre une progression de l'ensemble de ses trafics en 2018 de 91 MDH soit une croissance de 5%.

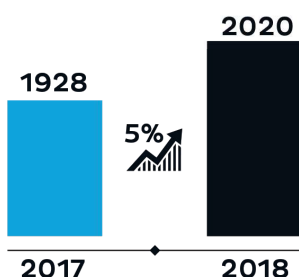
→ Amélioration de l'Excédent Brut d'Exploitation de 13%

Le Pôle Portuaire enregistre en 2018 un excédent brut d'exploitation de 1371 MDH, en progression de 13% par rapport à 2017 et ce grâce à l'évolution de l'activité.

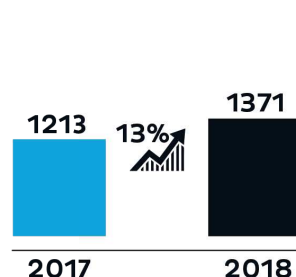
→ Progression du Résultat net de 21%

Le Pôle Portuaire enregistre un résultat net en 2018 de 798 MDH, en hausse de 21% par rapport à 2017 et ce grâce à l'évolution de l'activité de 5% et à l'amélioration du résultat financier de 14%.

CHIFFRE D'AFFAIRES
EN MDH



EBE
EN MDH



RÉSULTAT NET
EN MDH

