



## TIMAR : Indicateurs d'activité du deuxième trimestre 2019\*

Chiffres d'affaires social et consolidé en forte croissance durant le 1<sup>er</sup> semestre portés par la volumétrie des dossiers de transport et de transit.

Très bonne tenue du volume d'activité au cours du second trimestre sur la plupart des métiers grâce à la dynamique commerciale entre les filiales et les plateformes partenaires.

Modification du périmètre de consolidation du groupe avec la mise en équivalence de la filiale TIMAR Tanger Méditerranée (TTM) qui était consolidée globalement en S1 2018. Ce changement intervient suite à l'entrée dans le capital de TTM à hauteur de 65% du spécialiste européen de la logistique Log'S.

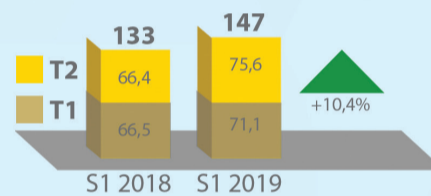
### Evolution du chiffre d'affaires

Le chiffre d'affaires est en forte croissance sur le premier semestre de l'année tant en social qu'en consolidé.

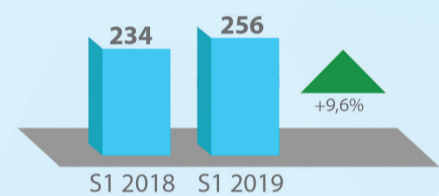
Le chiffre d'affaires social s'établit ainsi à 147 MDh contre 133 MDh à la même période de 2018.

Le chiffre d'affaires consolidé atteint quant à lui 256 MDh contre 234 MDh en S1 2018, soit 9,6% de croissance

Chiffre d'affaires (social, en MDh)



Chiffre d'affaires (consolidé, en MDh)

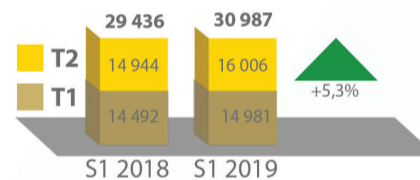


### Evolution de la volumétrie

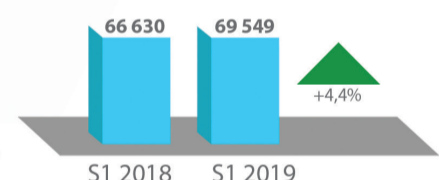
Le nombre de dossiers traités en social augmente fortement, passant de 29 436 en S1 2018 à 30 987 en S1 2019, soit une augmentation de 5,3%. La croissance du nombre de dossiers au 2<sup>ème</sup> trimestre a été de 7,11%.

En consolidé, le nombre de dossiers augmente de 4,4% à 69 549.

Activité en volume (social, en nbre de dossiers)



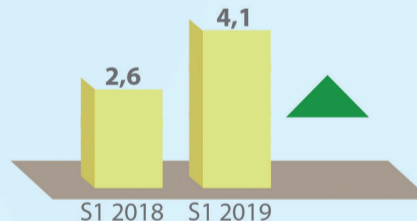
Activité en volume (consolidé, en nbre de dossiers)



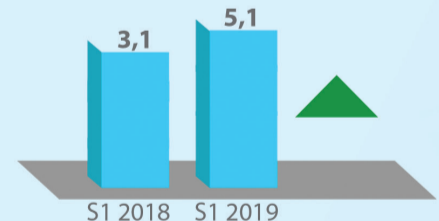
### Evolution des Investissements

Les investissements réalisés en social au cours du semestre s'élèvent à 4,1 MDh contre 2,6 MDh au cours du semestre précédent. Les investissements concernent principalement l'acquisition de tracteurs et semi remorques.

Investissements (social, en MDh)

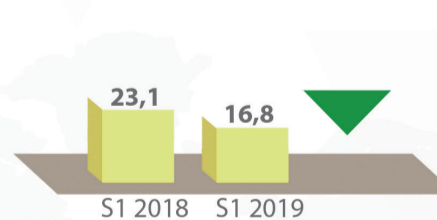


Investissements (consolidé, en MDh)

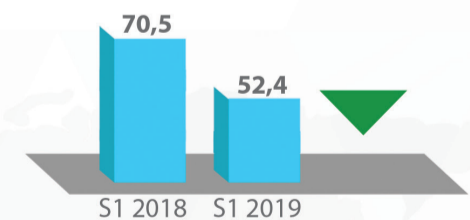


### Evolution de l'endettement financier

L'endettement financier net social a baissé significativement au cours du semestre passant de 23,1 MDh à 16,8 MDh. Il se compose exclusivement de dettes financières à court terme et ne tient pas compte de l'encours leasing. L'endettement financier net consolidé est en forte diminution (-26%) tenant compte des remboursements de leasing ainsi que de l'augmentation de capital de TTM.



Endettement financier net (social, en MDh)



Endettement financier net (consolidé, en MDh)

#### A propos du groupe Timar

Société marocaine proposant depuis plus de 35 ans des solutions innovantes dans les domaines du transport international de la logistique et du transit.

Avec plus de 500 salariés répartis sur 14 filiales à travers l'Europe, le Maghreb et l'Afrique de l'Ouest, coté à la Bourse de Casablanca et certifié ISO 9001, TIMAR se classe dans le TOP 5 des transporteurs de marchandises et logisticiens du Maroc.

\*indicateurs établis sur la base de la situation provisoire du 30 juin 2019