



TIMAR : Indicateurs d'activité au troisième trimestre 2019*

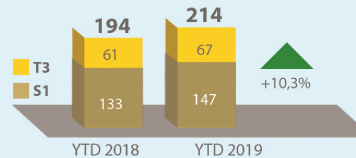
- Maintien de la tendance haussière des activités phares à savoir le transport international et le transit.
- Bonne tenue du volume d'activité grâce à la dynamique commerciale du Groupe.
- Renforcement de l'équipe commerciale de la Route avec l'arrivée d'un nouveau responsable de la ligne « Italie » basé en Tunisie.
- Fin du financement du siège de TIMAR SA et de son entrepôt import, actifs fonciers du Groupe.

Evolution du chiffre d'affaires

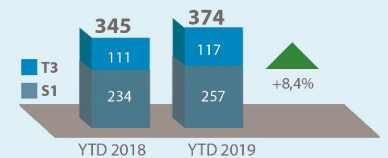
Les chiffres d'affaires social et consolidé maintiennent leur tendance haussière au terme du 3^{ème} trimestre pour s'établir respectivement à 214 MDh (+10%) et 374 MDh (+8%).

Le chiffre d'affaires social du 3^{ème} trimestre de l'année en cours est en augmentation de 9,8% à 67 MDh contre 61 MDh l'année précédente. Cette tendance s'explique en grande partie par la bonne tenue de la volumétrie. Le chiffre d'affaires consolidé du 3^{ème} trimestre de l'année en cours s'élève à 117 MDh contre 111 MDh lors de la même période de l'exercice précédent soit une hausse de 5%.

Chiffre d'affaires (social, en MDh)



Chiffre d'affaires (consolidé, en MDh)

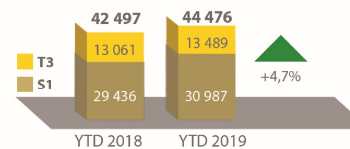


Evolution de la volumétrie

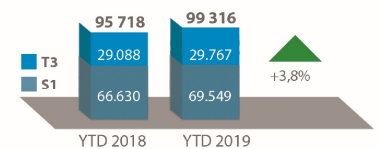
Le nombre de dossiers traités en social augmente de 4,7% à 44 476 unités au terme du 3^{ème} trimestre courant. Cette performance s'explique par la bonne tenue de la volumétrie sur les activités de la Route, de l'Overseas et du Transit. Le 3^{ème} trimestre impacte positivement cette tendance avec une croissance de 3,3% du nombre de dossiers traités à 13 489 unités.

Le nombre de dossiers traités sur l'ensemble du Groupe atteint quant à lui 99 316 unités contre 95 718 unités à la même période de 2018. Le troisième trimestre a connu une hausse de 2% du nombre de dossiers traités à 29 767 unités portée par les très bonnes performances des filiales marocaine, portugaise et ivoirienne.

Activité en volume (social, en nbre de dossiers)



Activité en volume (consolidé, en nbre de dossiers)

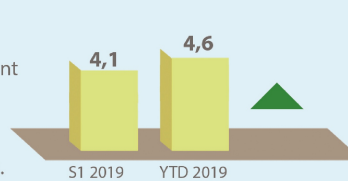


Evolution des Investissements

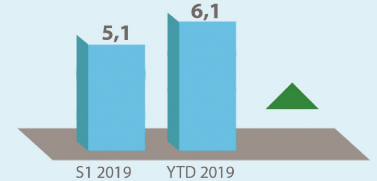
Les investissements réalisés en social au terme du 3^{ème} trimestre de l'année en cours atteignent 4,6 MDh contre 4,1 MDh au 30 juin 2019. Aucun investissement supplémentaire en leasing n'a été réalisé au cours du 3^{ème} trimestre 2019.

Les investissements consolidés atteignent quant à eux 6,1 MDh contre 5,1 MDh à fin juin 2019. Les investissements réalisés par Timar SA représentent plus de 75% de l'ensemble des investissements du Groupe au cours de la période.

Investissements (social, en MDh)



Investissements (consolidé, en MDh)

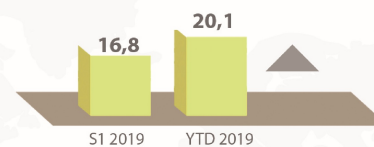


Evolution de l'endettement financier

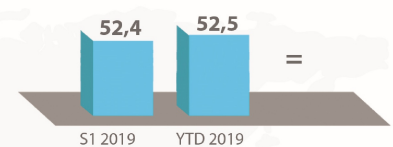
L'endettement financier net social augmente, passant de 16,8 MDh au terme du premier semestre à 20,1 MDh à fin septembre 2019.

Cette augmentation s'explique par la hausse des dettes financières à court terme, provoquée par la baisse des encaissements durant les mois d'été.

L'endettement financier net consolidé s'établit quant à lui à 52,5 MDh quasi stable comparé à fin juin 2019.



Endettement financier net (social, en MDh)



Endettement financier net (consolidé, en MDh)

A propos du Groupe Timar

Société marocaine proposant depuis près de 40 ans des solutions innovantes dans les domaines du transport international de la logistique et du transit.

Avec plus de 500 salariés répartis sur 14 filiales à travers l'Europe, le Maghreb et l'Afrique de l'Ouest, coté à la Bourse de Casablanca et certifié ISO 9001, TIMAR se classe dans le TOP 5 des transporteurs de marchandises et logisticiens du Maroc.

*indicateurs établis sur la base de la situation provisoire du 30 septembre 2019