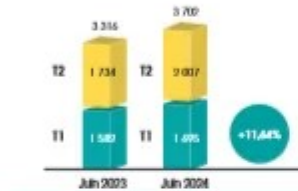


COMMUNIQUÉ DE PRESSE INDICATEURS TRIMESTRIELS AU 30 JUIN 2024

Au cours du deuxième trimestre 2024, WAFASALAF a poursuivi sa dynamique commerciale à travers la conquête de nouveaux clients et l'extension de son portefeuille de partenariats afin de répondre aux nouvelles tendances d'achat et d'équipement des ménages.

Grâce à cette stratégie, la production nette a évolué pour atteindre 3 702 MMAD, marquant ainsi une progression de 11,64%, et a par ailleurs soutenu l'amélioration de l'encours brut à 17 632 MMAD en évolution de 5,42% par rapport à fin décembre 2023.

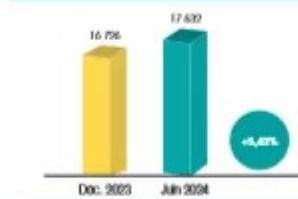
Par le biais de ces réalisations, WAFASALAF réaffirme sa capacité à maintenir une stabilité financière robuste, renforcée par une gestion rigoureuse de son activité et une diversification stratégique de son offre de prêts.



PRODUCTION NETTE (MMAD)

La distribution du crédit durant le 2ème trimestre est en évolution de 15,74% comparativement à la même période de 2023.

La production cumulée a connu également une progression significative de 11,64% pour s'établir à 3 702 MMAD.



ENCOURS PORTÉ BRUT (MMAD)

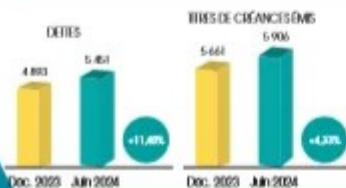
L'encours brut a atteint 17 632 millions de dirhams à fin juin 2024, soit une évolution de 5,42% depuis le début de l'exercice grâce au développement commercial porté principalement par les prêts personnels et automobiles.



PRODUIT NET BANCAIRE (MMAD)

Conséquence de l'évolution de l'encours, le PNB s'élevé à 657 millions de dirhams, contre 620 millions de dirhams en juin 2023.

Cette amélioration de 5,97% est imputée à l'augmentation du résultat des opérations de crédit-bail et de location de 37,33% soit 40 millions de dirhams.



DETTES ENVERS LES ÉTABLISSEMENTS DE CRÉDIT ASSIMILÉS ET TITRES DE CRÉANCES ÉMIS (MMAD)

Les dettes ont connu une évolution de 11,40% à fin juin 2024 en s'établissant à 5 451 millions de dirhams.

Les titres de créances émis ont enregistré une évolution de 4,33%, enregistrant 5 906 millions de dirhams à fin juin 2024.