

Société anonyme au capital de 94.200.000 dirhams  
Siège social : Tour Crystal I, Bd. Sidi Mohammed Ben Abdellah  
Marina - Casablanca  
RC n°26.977 - Casablanca

**AVIS DE RÉUNION**

**Les actionnaires de la société CENTRALE DANONE, société anonyme au capital de 94.200.000 dirhams sont convoqués à l'Assemblée Générale Ordinaire Annuelle, qui se tiendra au siège social de CENTRALE DANONE, sis à Marina Casablanca, Bd. Sidi Mohammed Ben Abdellah, Tour Crystal I, 3ème étage à Casablanca, le :**

**VENDREDI 10 JUIN 2016 À 11.30 HEURES**

**A l'effet de délibérer et de statuer sur l'ordre du jour suivant :**

- Lecture du rapport de gestion du Conseil d'Administration sur les comptes annuels sociaux et consolidés et l'activité de la société au cours de l'exercice clos le 31 décembre 2015 ;
- Lecture des rapports des Commissaires aux Comptes sur les comptes sociaux et consolidés et les résultats de l'exercice clos le 31 décembre 2015 ;
- Approbation des comptes sociaux de l'exercice clos le 31 décembre 2015 ;
- Approbation des comptes consolidés de l'exercice clos le 31 décembre 2015 ;
- Quitus aux administrateurs et aux Commissaires aux Comptes ;
- Lecture du rapport spécial des Commissaires aux Comptes sur les conventions réglementées conclues au cours de l'exercice clos le 31 décembre 2015 ;
- Approbation des conventions réglementées conclues au cours de l'exercice clos le 31 décembre 2015 ;
- Affectation du résultat de l'exercice clos le 31 décembre 2015 ;
- Démission de deux administrateurs ;
- Ratification de la cooptation de deux administrateurs ;
- Constatation de la composition du Conseil d'Administration ;
- Pouvoirs en vue de l'accomplissement des formalités.

Les propriétaires d'actions au porteur devront déposer ou faire adresser par leur banque au siège social, cinq jours avant la réunion, les attestations constatant leur inscription en compte auprès d'un intermédiaire financier habilité.

Les titulaires d'actions nominatives devront avoir été préalablement inscrits en compte, soit en nominatif pur ou en administré, cinq jours avant la réunion, ils seront admis à cette Assemblée sur simple justification de leur identité.

Sous réserve du respect des conditions ci-dessus, tout actionnaire a le droit de participer à l'Assemblée Générale Ordinaire et aux délibérations, personnellement ou par mandataire, quel que soit le nombre de ses actions.

Les actionnaires souhaitant se faire représenter ou voter par correspondance, en application des dispositions des articles 131 et 131 bis de la loi n° 17-95 relative aux sociétés anonymes telle que modifiée par la loi n° 20-05 et la loi n° 78-12 devront demander un formulaire de pouvoir et de vote au siège social de la société au plus tard dix (10) jours avant la réunion ledit formulaire sera également disponible sur le site internet [www.centraledanone.com](http://www.centraledanone.com), conformément aux dispositions de la loi n° 17-95 telle que modifiée par la loi n° 20-05 et la loi n° 78-12.

Tout actionnaire a le droit de prendre connaissance, au siège social, des documents dont la communication est prescrite par l'article 141 de la Loi 17-95 telle qu'elle a été amendée et complétée par la Loi n° 20-05 et la Loi n°78-12.

Conformément à l'article 121 de la loi n° 17-95 telle que modifiée et complétée par la loi n° 20-05, les actionnaires détenteurs du pourcentage d'actions prévu par l'article 117, disposent d'un délai de dix (10) jours à compter de la publication du présent avis pour demander l'inscription de projets de résolutions à l'ordre du jour de l'Assemblée.

Conformément au 3ème alinéa de l'article 122 de la loi n° 17-95 telle que modifiée par la loi n° 20-05 et la loi n° 78-12, si la société ne reçoit aucune demande d'inscription à l'ordre du jour de la part d'un actionnaire dans les conditions prévues à l'alinéa ci-dessus, l'avis de réunion tient lieu de convocation, tel qu'il a été publié.

**PROJET DES RÉSOLUTIONS DE L'ASSEMBLÉE GÉNÉRALE ORDINAIRE À CONVOQUER POUR LE 10 JUIN 2016**

**PREMIÈRE RÉSOLUTION**

L'Assemblée Générale, statuant aux conditions de quorum et de majorité requises pour les assemblées générales ordinaires, après avoir entendu la lecture des rapports du Conseil d'Administration et des Commissaires aux Comptes, approuve le bilan et les comptes sociaux de l'exercice 2015, tels qu'ils sont présentés, se soldant par un bénéfice net comptable de 92.133.240,80 Dirhams. Elle approuve aussi les opérations traduites par ces comptes ou résumées dans ces rapports.

**DEUXIÈME RÉSOLUTION**

L'Assemblée Générale, statuant aux conditions de quorum et de majorité requises pour les assemblées générales ordinaires, approuve les comptes consolidés de l'exercice 2015 tels qu'ils sont présentés, se soldant par un résultat net part groupe de 52,9 Millions de Dirhams. Elle approuve aussi les opérations traduites par ces comptes ou résumées dans ces rapports.

**TROISIÈME RÉSOLUTION**

L'Assemblée Générale, statuant aux conditions de quorum et de majorité requises pour les assemblées générales ordinaires, donne quitus aux Administrateurs pour l'exécution de leurs mandats au cours de l'exercice 2015. Elle donne, par ailleurs, décharge aux Commissaires aux Comptes de l'exécution de leurs fonctions au titre de l'exercice 2015.

**QUATRIÈME RÉSOLUTION**

L'Assemblée Générale, statuant aux conditions de quorum et de majorité requises pour les assemblées générales ordinaires, après avoir entendu lecture des rapports spéciaux des Commissaires aux Comptes sur les conventions visées à l'article 56 de la loi 17-95 telle que modifiée et complétée par la loi 78-12, en ce compris les conventions visées à l'article 61 de la même loi, approuve lesdites conventions.

**CINQUIÈME RÉSOLUTION**

L'Assemblée Générale, sur proposition du Conseil d'Administration, statuant aux conditions de quorum et de majorité requises pour les assemblées générales ordinaires, décide l'affectation suivante des résultats :

Bénéfice net comptable (+)	92.133.240,80 DH
Report à nouveau sur exercices antérieurs	80.152.589,95 DH
Résultat Distribuible 2015	172.285.830,75 DH
Proposition de Distribution de dividende (10,50 Dh/action)	98.910.000,00 DH
Solde à reporter à nouveau	73.375.830,75 DH

Elle Décide en conséquence de distribuer un dividende global de 98.910.000,00 DH, soit un dividende unitaire de 10,50 DH par action et affecter au compte report à nouveau le solde non distribué, soit, 73.375.830,75 DH.

Ce dividende unitaire sera mis en paiement selon les modalités prévues par la réglementation en vigueur, à compter du 15 Juillet 2016.

**SIXIÈME RÉSOLUTION**

L'Assemblée générale statuant aux conditions de quorum et de majorité requises pour les assemblées générales ordinaires, prend acte de la démission de M. Jacques Ponty de son poste d'administrateur et lui donne quitus plein, entier et définitif de sa gestion.

**SEPTIÈME RÉSOLUTION**

L'Assemblée générale statuant aux conditions de quorum et de majorité requises pour les assemblées générales ordinaires, ratifie la cooptation en qualité de nouvel administrateur de M. Didier Lamblin, en remplacement de M. Jacques Ponty, décidée par le Conseil d'administration en date du 14 décembre 2015 avec effet au 1er février 2016 pour la durée restant à courir du mandat de son prédécesseur.

Le mandat de M. Didier Lamblin viendra à expiration à la date de l'Assemblée Générale Ordinaire appelée à statuer sur les comptes de l'exercice 2018.

**HUITIÈME RÉSOLUTION**

L'Assemblée Générale, statuant aux conditions de quorum et de majorité requises pour les assemblées générales ordinaires, prend acte de la démission de M. Carles Vall de son poste d'administrateur et lui donne quitus plein, entier et définitif de sa gestion.

**NEUVIÈME RÉSOLUTION**

L'Assemblée Générale, statuant aux conditions de quorum et de majorité requises pour les assemblées générales ordinaires, ratifie la cooptation en qualité de nouvel administrateur de M. Pierre Armangau, en remplacement de M. Carles Vall, décidée par le Conseil d'administration en date du 09 mars 2016, pour la durée restant à courir du mandat de son prédécesseur.

Le mandat de M. Pierre Armangau viendra à expiration à la date de l'Assemblée Générale Ordinaire appelée à statuer sur les comptes de l'exercice 2018.

**DIXIÈME RÉSOLUTION**

Constatant les démissions de Messieurs Jacques Ponty et Carles Vall, et suite aux résolutions précédentes, l'Assemblée Générale constate que la composition du conseil d'administration est la suivante :

- M. Didier LAMBLIN
- M. Pierre ARMANGAU
- La société « Compagnie Gervais Danone » représentée par M. Thomas RONDOT
- La société « Danone » représentée par M. Pierre-André TERISSE

**ONZIÈME RÉSOLUTION**

L'Assemblée Générale, statuant aux conditions de quorum et de majorité requises pour les assemblées générales ordinaires, confère tous pouvoirs au porteur d'une copie ou d'un extrait des présentes à l'effet d'accomplir les formalités légales.

BILAN ACTIF (en MAD)		Exercice du : 01/01/2015 au 31/12/2015			
ACTIF AU 31 DEC 15	EXERCICE			Exercice Précédent	
	Brut	Amortissement et provisions	Net	Net	
<b>IMMOBILISATIONS EN NON VALEURS (A)</b>	22 628 974,92	19 795 057,73	2 833 917,19	7 828 170,65	
• Frais préliminaires	-	-	-	-	
• Charges à répartir sur plusieurs exercices	22 628 974,92	19 795 057,73	2 833 917,19	7 828 170,65	
• Primes de remboursement des obligations	-	-	-	-	
<b>IMMOBILISATIONS INCORPORABLES (B)</b>	3 355 000,00	-	3 355 000,00	3 355 000,00	
• Immobilisation en recherche et développement	-	-	-	-	
• Brevets, marques, droits et valeurs similaires	-	-	-	-	
• Fonds commercial	3 355 000,00	-	3 355 000,00	3 355 000,00	
• Autres immobilisations incorporelles	-	-	-	-	
<b>IMMOBILISATIONS CORPORELLES (C)</b>	4 472 894 829,52	2 724 457 487,13	1 748 237 242,39	1 884 472 404,24	
• Terrains	126 177 412,51	-	126 177 412,51	130 529 891,91	
• Constructions	516 409 698,19	264 932 096,04	251 477 602,15	252 623 249,81	
• Installations techniques, matériel et outillage	2 916 335 601,40	1 767 965 118,34	1 148 370 483,06	1 293 957 772,20	
• Matériel transport	439 400 210,06	13 535 093,90	425 865 116,16	430 774 135,62	
• Mobilier, matériel de bureau et aménagements divers	229 386 826,32	252 340 062,69	73 026 763,63	74 855 192,09	
• Autres immobilisations corporelles	-	-	-	-	
• Immobilisations corporelles en cours	131 649 987,14	-	131 649 987,14	101 732 162,61	
<b>IMMOBILISATIONS FINANCIÈRES (D)</b>	597 111 972,12	8 218 763,42	588 893 208,70	590 002 941,10	
• Prêts immobilisés	3 162 306,64	-	3 162 306,64	4 915 253,32	
• Autres créances financières	4 435 438,78	244 749,52	4 230 689,26	4 328 589,26	
• Titres de participation	1 939 134,00	-	1 939 134,00	575 702 325,00	
• Autres titres immobilisés	11 822 747,70	6 024 079,90	5 797 807,80	5 056 773,52	
<b>EGARDS DE CONVERSION-ACTIF (E)</b>	-	-	-	-	
• Diminution des créances immobilisées	-	-	-	-	
• Augmentation des dettes financières	-	-	-	-	
<b>TOTAL I (A+B+C+D+E)</b>	5 995 790 736,54	2 752 471 308,28	2 343 319 468,28	2 485 458 515,99	
<b>STOCKS (F)</b>	470 376 111,27	61 540 103,35	408 836 008,02	543 525 465,28	
• Marchandises	16 551 992,63	-	16 551 992,63	-	
• Matières et fournitures, consommables	379 712 555,22	57 387 078,12	322 325 477,10	473 127 042,50	
• Produits en cours	-	-	-	-	
• Produits intermédiaires et produits résiduels	-	-	-	-	
• Produits finis	74 111 563,92	4 153 025,63	69 958 538,29	70 398 422,78	
<b>CREANCES DE FACTUR CIRCULANT (G)</b>	402 355 430,12	4 764 219,82	397 591 210,30	342 842 451,05	
• Fournis, débiteurs, avances et acomptes	18 597 694,60	-	18 597 694,60	5 352 220,01	
• Clients et comptes rattachés	135 040 508,98	4 764 219,82	130 276 361,16	113 954 365,42	
• Personnel	16 168 465,94	-	16 168 465,94	15 551 971,17	
• Etat	121 019 492,93	-	121 019 492,93	160 829 269,26	
• Comptes d'associés	76 840 000,00	-	76 840 000,00	1 936 701,40	
• Autres débiteurs	28 016 190,08	-	28 016 190,08	36 641 100,80	
• Comptes de régularisation-Actif	5 226 604,19	-	5 226 604,19	7 049 735,08	
• Comptes transitoires ou d'attente	1 446 421,40	-	1 446 421,40	1 527 087,71	
<b>TITRES VALEURS DE PLACEMENT (H)</b>	-	-	-	-	
<b>EGARDS DE CONVERSION-ACTIF (Éléments circulants) (I)</b>	2 631 206,20	-	2 631 206,20	1 274 064,43	
<b>TOTAL II (I+G+H+I)</b>	815 262 140,14	46 304 323,57	809 058 024,53	887 441 882,74	
<b>TRESORERIE-ACTIF</b>	62 413 055,75	-	62 413 055,75	122 750 178,96	
• Chèques et valeurs à encaisser	3 904 231,15	-	3 904 231,15	1 748 174,41	
• Banques, TG et CCP	39 951 557,43	-	39 951 557,43	99 084 431,68	
• Caisse, Régie d'avances et acrédités	18 557 267,17	-	18 557 267,17	21 917 572,87	
<b>TOTAL III</b>	62 413 055,75	-	62 413 055,75	122 750 178,96	
<b>TOTAL GENERAL I+II+III</b>	6 033 766 580,41	2 818 975 631,85	3 214 790 948,56	3 496 950 477,71	

BILAN PASSIF (en MAD)		Exercice du : 01/01/2015 au 31/12/2015			
PASSIF AU 31 DEC 15	Exercice			Exercice Précédent	
	Exercice	Exercice Précédent	Exercice Précédent	Exercice Précédent	
<b>CAPITAUX PROPRES (A)</b>	813 284 421,65	721 153 180,95			
• Capital social ou personnel (1)	94 200 000,00	94 200 000,00			
• Moins : actionnaires, capital souscrit non appelé, capital appelé / dont versé.....	-	-			
• Prime d'émission, de fusion, d'apport	-	-			
• Ecarts de réévaluation	-	-			
• Réserve légale	9 420 000,00	9 420 000,00			
• Réserve facultative	-	-			
• Autres réserves	537 380 591,00	537 380 591,00			
• Report à nouveau (2)	80 152 589,95	74 343,09			
• Résultat net en instance d'affectation (2)	-	-			
• Résultat net de l'exercice (2)	92 133 240,70	80 078 246,86			
<b>TOTAL DES CAPITAUX PROPRES (A)</b>	813 284 421,65	721 153 180,95			
<b>CAPITAUX PROPRES ASSIMILÉS (B)</b>	516 409 709,29	532 512 169,36			
• Subvention d'investissement	-	-			
• Provisions réglementées	-	-			
• Provision pour investissement	-	-			
• Provision pour acquisition de logement	-	-			
• Provision pour amortissements dérogatoires	516 409 709,29	532 512 169,36			
<b>DETTES DE FINANCEMENT (C)</b>	-	-			
• Emprunts obligataires	-	-			
• Autres dettes de financement	-	-			
<b>PROVISIONS DURABLES POUR RISQUES ET CHARGES (D)</b>	-	-			
• Provisions pour risques	-	-			
• Provisions pour charges	-	-			
<b>EGARDS DE CONVERSION-PASSIF (E)</b>	-	-			
• Augmentation des créances immobilisées	-	-			
• Diminution des dettes de financement	-	-			
<b>Total (A+B+C+D+E)</b>	1 329 694 130,94	1 253 665 350,31			
<b>DETTES DU PASSIF CIRCULANT (F)</b>	1 070 465 567,80	1 335 716 686,07			
• Fournisseurs et comptes rattachés	640 484 262,43	944 143 627,77			
• Clients créditeurs, avances et acomptes	4 863 915,74	3 521 973,68			
• Personnel	73 333 666,61	60 526 588,29			
• Organisme sociaux	37 140 970,69	32 440 455,29			
• Etat	143 964 357,76	67 575 259,59			
• Comptes d'associés	32 755 107,36	24 386 426,46			
• Autres créanciers	137 663 320,62	202 890 411,86			
• Comptes de régularisation passif	439 968,59	231 883,13			
<b>AUTRES PROVISIONS POUR RISQUES ET CHARGES (G)</b>	73 974 762,19	99 616 744,79			
<b>EGARDS DE CONVERSION-PASSIF (Éléments circulants) (H)</b>	3 128 027,08	2 403 363,94			
<b>Total II (F+G+H)</b>	1 147 740 357,07	1 437 736 714,80			
<b>TRESORERIE-PASSIF</b>	-	-			
• Crédits d'escompte	-	-			
• Crédits de trésorerie	-	-			
• Banques	737 346 460,55	804 648 612,60			
<b>TOTAL III</b>	737 346 460,55	804 648 612,60			
<b>TOTAL GENERAL I+II+III</b>	3 214 790 948,56	3 496 950 477,71			

(1) Capital personnel débiteur  
(2) Bénéficiaire (+), déficitaire (-)

COMPTE DE PRODUITS ET CHARGES (hors taxes) (en MAD)		Exercice du : 01/01/2015 au 31/12/2015			
NATURE	Opérations		Totaux De	Totaux De	
	Propres À L'Exercice 1	Exercices Précédents 2	L'exercice 3=2+1	L'exercice Précédent 4	
<b>I PRODUITS D'EXPLOITATION</b>	6 884 033 089,14	-	6 884 033 089,14	7 014 619 746,79	
• Ventes de marchandises (en l'état)	447 971 201,17	-	447 971 201,17	434 723 493,51	
• Ventes de biens et services produits	6 379 232 330,90	-	6 379 232 330,90	6 465 375 429,40	
• Chiffre d'affaires	-	-	-	0,00	
• Variation de stocks de produits (1)	3 713 141,14	-	3 713 141,14	21 308 046,55	
• Immobilisations produites par l'entreprise pour elle-même	-	-	-	0,00	
• Subventions d'exploitation	-	-	-	-	
• Autres produits d'exploitation	18 576 010,38	-	18 576 010,38	12 351 256,88	
• Reprises d'exploitations/transferts de charges	36 540 405,55	-	36 540 405,55	80 861 520,45	
<b>Total I</b>	6 884 033 089,14	-	6 884 033 089,14	7 014 619 746,79	
<b>II CHARGES D'EXPLOITATION</b>	6 685 078 928,64	-	6 685 078 928,64	6 802 525 453,81	
• Achats revendus(2) de marchandises	500 918 468,36	0,00	500 918 468,36	523 533 720,69	
• Achats consommés(2) de matières et fournitures	3 907 317 681,24	0,00	3 907 317 681,24	4 143 215 226,68	
• Charges externes	1 126 052 664,20	0,00	1 126 052 664,20	1 069 268 130,07	
• Impôts et taxes	45 808 687,08	0,00	45 808 687,08	18 598 352,06	
• Charges de personnel	736 159 421,26	0,00	736 159 421,26	661 398 392,05	
• Autres charges d'exploitation	240 000,12	0,00	240 000,12	720 000,33	
• Dotations d'exploitation	368 582 006,18	0,00	368 582 006,18	385 791 635,93	
<b>Total II</b>	6 685 078 928,64	-	6 685 078 928,64	6 802 525 453,81	
<b>III RESULTAT D'EXPLOITATION (I-II)</b>	200 954 160,70	-	200 954 160,70	212 094 288,98	
<b>IV PRODUITS FINANCIERS</b>	42 322 119,38	-	42 322 119,38	73 368 912,23	
• Produits des titres de particip. et autres titres immobilisés	47 500 000,00	0,00	47 500 000,00	55 297 000,00	
• Gains de change	10 842 120,21	0,00	10 842 120,21	6 648 518,19	
• Intérêts et autres produits financiers	2 705 932,74	0,00	2 705 932,74	11 399 169,07	
• Reprises financières / transfert charges	1 274 064,43	0,00	1 274 064,43	24 229,97	
<b>Total III</b>	42 322 119,38	-	42 322 119,38	73 368 912,23	
<b>V CHARGES FINANCIÈRES</b>	50 328 977,67	-	50 328 977,67	47 921 309,25	
• Charges d'intérêts	34 015 070,28	0,00	34 015 070,28	39 267 988,13	
• Pertes de change	13 383 151,33	0,00	13 383 151,33	24 978 706,05	
• Autres charges financières	-	0,00	-	0,00	
• Dotations financières	2 930 756,06	0,00	2 930 756,06	3 678 615,57	
<b>Total V</b>	50 328 977,67	-	50 328 977,67	47 921 309,25	
<b>VI RESULTAT FINANCIER (III-IV)</b>	11 993 141,71	-	11 993 141,71	5 447 607,48	
<b>VII RESULTAT COURANT (III+IV)</b>	212 947 302,42	-	212 947 302,42	217 541 896,46	
<b>VIII RESULTAT COURANT (Report)</b>	212 947 302,42	-	212 947 302,42	217 541 896,46	
<b>IX PRODUITS NON COURANTS</b>	351 303 381,98	-	351 303 381,98	214 383 743,50	
• Produits des cessions d'immobilisations	55 567 164,01	0,00	55 567 164,01	27 263 035,10	
• Subventions d'équilibre	-	0,00	-	0,00	
• Reprises sur subventions d'investissement	-	0,00	-	0,00	
• Autres produits non courants	108 085 802,27	0,00	108 085 802,27	77 997 348,28	
• Reprises non courantes / transferts de charges	186 852 415,70	0,00	186 852 415,70	110 043 346,12	
<b>Total IX</b>	351 303 381,98	-	351 303 381,98	214 383 743,50	
<b>X CHARGES NON COURANTES</b>	346 519 877,22	-	346 519 877,22	316 588 601,85	
• Valeurs nettes d'amortissements des immobilisations cédées	51 534 517,65	0,00	51 534 517,65	9 617 100,17	
• Subventions accordées	-	0,00	-	0,00	
• Autres charges non courantes	156 870 831,92	0,00	156 870 831,92	103 565 279,78	
• Dotations non courantes aux amortissements et aux provisions	158 114 528,15	0,00	158 114 528,15	203 406 221,90	
<b>Total X</b>	346 519 877,22	-	346 519 877,22	316 588 601,85	
<b>XI RESULTAT NON COURANT (VIII-X)</b>	-15 216 495,24	-	-15 216 495,24	-102 204 858,35	
<b>XII RESULTAT ANANT IMPÔTS (VII+X)</b>	197 730 807,17	-	197 730 807,17	115 257 038,11	
<b>XIII IMPÔTS SUR LES BÉNÉFICES</b>	105 597 566,48	-	105 597 566,48	35 178 791,25	
<b>XIV RESULTAT NET (XII-XIII)</b>	92 133 240,70	-	92 133 240,70	80 078 246,86	
<b>TOTAL DES PRODUITS</b>	7 299 658 590,50	-	7 299 658 590,50	7 302 292 407,52	
<b>XV (I+VI+XIV)</b>	7 207 525 349,81	-	7 207 525 349,81	7 222 214 160,66	
<b>XVI RESULTAT NET (Total des produits-Total des charges)</b>	92 133 240,70	-	92 133 240,70	80 078 246,86	

1) Variation de stocks stock final - stock initial : augmentation (+) ; diminution (-)  
2) Achats revendus ou consommés : achats - variation de stocks

ETAT DES SOLDES INTERMÉDIAIRES DE GESTION (en MAD)		Exercice du : 01/01/2015 au 31/1			
--	--	----------------------------------	--	--	--

**TABLEAU DE FINANCEMENT AU 31 DECEMBRE 2015 (en MAD)**

I - SYNTHÈSE DES MASSES DU BILAN				
Exercice du : 01/01/2015 au 31/12/2015	SIT. AU 31 DEC 15 (a)	AU 31 DEC 14 (b)	VARIATION (a-b)	
			EMPLOIS	RESSOURCES
Financement permanent	1 329 694 130,94	1 253 645 350,31	0	76 030 780,62
Actif immobilisé	2 343 319 468,28	2 485 458 515,99	0	142 339 047,71
<b>FOND DE ROULEMENT FONCTIONNEL</b>	<b>-1 013 623 337,34</b>	<b>-1 231 993 165,68</b>	<b>-</b>	<b>218 369 828,33</b>
Actif circulant	732 218 424,53	887 441 982,74	-	155 423 558,23
Moins passif circulant	1 114 993 249,71	1 437 736 714,80	322 743 465,09	-
<b>BESOIN DE FINANCEMENT GLOBAL</b>	<b>-382 774 825,18</b>	<b>-550 094 732,04</b>	<b>167 319 906,86</b>	<b>-</b>
TRESORERIE NETTE (ACTIF-PASSIF)	-630 848 512,16	-681 898 433,64	51 049 921,48	-
II - EMPLOIS ET RESSOURCES				
I - RESSOURCES STABLES DE LA PERIODE	EXERCICE		EXERCICE PRECEDENT	
	EMPLOIS	RESSOURCES	EMPLOIS	RESSOURCES
AUTOFINANCEMENT		419 288 580,52		183 146 915,32
Capacité d'autofinancement		419 288 580,52		453 877 715,31
Distribution de dividendes		-		270 730 800,00
CESSIONS ET RED. D'IMMOBILISATIONS		70 577 198,60		55 113 217,54
Immobilisations corporelles		55 547 164,01		27 263 035,10
Titres de participation		-		-
Autres immobilisations (redress.)		15 010 034,59		27 850 182,44
Autres immobilisations		-		-
AUG. DES CAPITAUX PROPRES		-		-
AUG. DES DETTES DE FINANCEMENT		-		-
<b>I TOTAL DES RESSOURCES STABLES</b>		<b>489 865 779,12</b>		<b>238 260 132,84</b>
II - EMPLOIS STABLES DE L'EXERCICE				
ACQUISITIONS ET AUGM. D'IMMO	271 495 950,79		442 583 440,12	
Immobilisations corporelles	257 296 099,17		343 860 316,76	
Titres de participation			275 130 000,00	
Autres immobilisations	14 199 851,62		23 593 123,36	
REMB. DES CAPITAUX PROPRES	-		-	
REMB. DETTES DE FINANCEMENT	-		-	
<b>II TOTAL EMPLOIS STABLES</b>	<b>271 495 950,79</b>	<b>-</b>	<b>442 583 440,12</b>	<b>-</b>
III VARIATION BESOIN DE FIN. GLOBAL	167 319 906,86	-	315 664 514,92	-
IV VARIATION DE LA TRESORERIE	51 049 921,48	-	-	88 658 792,34
<b>TOTAL GENERAL</b>	<b>489 845 779,12</b>	<b>489 865 779,12</b>	<b>442 583 440,12</b>	<b>442 583 440,12</b>

**A2 - ETAT DES DEROGATIONS Exercice du : 01/01/2015 au 31/12/2015**

INDICATION DES DEROGATIONS	JUSTIFICATION DES DEROGATIONS	INFLUENCE DES DEROGATIONS SUR LE PATRIMOINE, LA SITUATION FINANCIERE ET LES RESULTATS
I. Dérogations aux principes comptables fondamentaux		
II. Dérogations aux méthodes d'évaluation		NEANT
III. Dérogations aux règles d'établissement et de présentation des états de synthèse.		

**A3 - ETAT DES CHANGEMENTS DE METHODES Exercice du : 01/01/2015 au 31/12/2015**


NATURE DES CHANGEMENTS	JUSTIFICATION DU CHANGEMENT	INFLUENCE SUR LE PATRIMOINE, LA SITUATION FINANCIERE ET LES RESULTATS
I. Changements affectant les méthodes d'évaluation		NEANT
II. Changements affectant les règles de présentation		

**B2B - TABLEAU DES IMMOBILISATIONS AUTRES QUE FINANCIERES (en MAD)**

NATURE	MONTANT BRUT	AUGMENTATION				DIMINUTION			MONTANT BRUT FIN EXERCICE
		DEBIT EXERCICE	Production par l'entreprise			Cession	Retrait	Virement	
			Acquisition	pour elle-même	Virement				
<b>IMMOBILISATION EN NON-VALEURS (A)</b>	24 751 768,97	0,00	0,00	0,00	0,00	2 122 794,05	0,00	22 628 974,92	
• Frais préliminaires	-	-	-	-	-	-	-	-	
• Charges à répartir sur plusieurs exercices	24 751 768,97	-	-	-	-	2 122 794,05	-	22 628 974,92	
• Primes de remboursement obligations	-	-	-	-	-	-	-	-	
<b>IMMOBILISATIONS INCORPORELLES (B)</b>	3 355 000,00	0,00	0,00	0,00	0,00	0,00	0,00	3 355 000,00	
• Immobilisation en recherche et développement	-	-	-	-	-	-	-	-	
• Brevets, marques, droits et valeurs similaires	-	-	-	-	-	-	-	-	
• Fonds commercial	3 355 000,00	-	-	-	-	-	-	3 355 000,00	
• Autres immobilisations incorporelles	-	-	-	-	-	-	-	-	
<b>IMMOBILISATIONS CORPORELLES (C)</b>	4 639 025 180,44	257 296 099,17	0,00	0,00	0,00	423 426 369,65	0,00	4 472 894 829,96	
• Terrains	130 529 891,91	-	-	-	-	4 352 479,40	-	126 177 412,51	
• Constructions	515 513 368,99	-	-	40 276 575,66	-	39 380 246,46	-	516 409 698,19	
• Installat. techniques, matériel et outillage	3 099 605 221,52	-	-	150 006 669,18	-	313 304 168,91	-	2 936 307 721,79	
• Matériel de transport	486 410 221,88	-	-	7 067 666,44	-	40 542 584,36	-	452 935 303,96	
• Mobilier, matériel bureau et aménagements	325 206 353,48	-	-	30 027 363,36	-	25 846 890,52	-	329 386 826,32	
• Autres immobilisations corporelles	-	-	-	-	-	-	-	-	
• Immobilisations corporelles en cours	81 760 042,64	257 296 099,17	-	-227 378 274,64	-	-	-	111 677 867,19	
<b>TOTAL (A+B+C)</b>	<b>4 667 131 849,41</b>	<b>257 296 099,17</b>	<b>0,00</b>	<b>0,00</b>	<b>0,00</b>	<b>425 549 163,70</b>	<b>0,00</b>	<b>4 498 878 806,88</b>	


**B4 - TABLEAU DES TITRES DE PARTICIPATION (en MAD)**

Raison sociale de la société émettrice	Secteur d'activité	Capital social	Participation au capital %	Prix d'acquisition global	Valeur comptable nette	Extrait des derniers états de synthèse de la société émettrice			Produits inscrits au C.P.C. de l'exercice
						Date de clôture	Situation nette	résultat net	
CELACO	STE IMMOBILIERE	3 000 000,00	32,00%	990 000,00	990 000	31/12/2015	7 093 096,02	888 862,00	953 474,00
LES TEXTILES	STE IMMOBILIERE	196 500,00	100,00%	599 494,00	599 494	20/05/2015	172 095,38	-3 000,00	-
STE YAM	STE IMMOBILIERE	10 000,00	50,00%	5 000,00	5 000	31/12/2015	-363 994,26	-8 683,15	-
SCI JAMILA	STE IMMOBILIERE	50 000,00	99,80%	1 334 640,00	1 334 640	31/12/2015	-549 131,54	-25 765,00	54 000,00
FROMAGERIE DOUZAALAS	FABRICATION FROMAGES	50 000 000,00	100,00%	194 999 900,00	194 999 900	31/12/2015	146 814 179,91	57 821 779,97	445 229 207,60
AGRIGENE	GESTION GENISSE	29 000 000,00	100,00%	29 000 000,00	29 000 000	31/12/2015	1 860 139,19	-9 119 998,88	35 112 222,17
LAIT PLUS	FERME - PRODUCTION LAIT	346 000 000,00	100,00%	350 712 425,00	350 712 425	31/12/2015	100 802 431,24	-12 272 892,57	141 372 343,84
				577 641 459,00	577 641 459,00				



**EY**  
Building a better working world

37, Bd Abdellatif Ben Kaddour  
20 090 Casablanca  
Maroc



**pwc**

35, rue Aziz Bellal  
Madrât, 20 330, Casablanca  
Maroc

**Aux Actionnaires de la société CENTRALE DANONE S.A.**  
Marina, Boulevard Sidi Mohamed Ben Abdellah, Tour Crystal 1 Casablanca

**RESUME DU RAPPORT DES COMMISSAIRES AUX COMPTES EXERCICE DU 1<sup>ER</sup> JANVIER AU 31 DECEMBRE 2015**

Conformément à la mission qui nous a été confiée par votre Assemblée Générale du 19 juin 2014, nous vous présentons notre rapport relatif à l'exercice clos le 31 décembre 2015.

Nous avons effectué l'audit des états de synthèse ci-joints de la société CENTRALE DANONE S.A. comprenant le bilan, le compte de produits et charges, l'état des soldes de gestion, le tableau de financement, ainsi que l'état des informations complémentaires (ETIC), relatifs à l'exercice clos le 31 décembre 2015. Ces états de synthèse font ressortir un montant de capitaux propres et assimilés de MAD 1.328.695.130,94 dont un bénéfice net de MAD 92.133.240,7.

La direction est responsable de l'établissement et de la présentation sincère de ces états de synthèse, conformément au référentiel comptable admis au Maroc.

Notre responsabilité est d'exprimer une opinion sur ces états de synthèse sur la base de notre audit. Nous avons effectué notre mission selon les normes de la profession au Maroc et compte tenu des dispositions légales et réglementaires en vigueur.


Nous certifions que les états de synthèse, cités au premier paragraphe ci-dessus, sont réguliers et sincères et donnent, dans tous leurs aspects significatifs, une image fidèle du résultat des opérations de l'exercice écoulé ainsi que de la situation financière et du patrimoine de la société CENTRALE DANONE S.A. au 31 décembre 2015 conformément au référentiel comptable admis au Maroc.

**Vérifications et informations spécifiques**


Nous avons également procédé aux vérifications spécifiques prévues par la loi et nous sommes assurés notamment de la sincérité et de la concordance des informations données dans le rapport de gestion du conseil d'administration destiné aux actionnaires avec les états de synthèse de la société.

Casablanca, le 27 mars 2016

**Les Commissaires aux Comptes**



**ERNST & YOUNG**  
Associés  
Abdelhak HERRADA-ALLAM



**PwC Maroc**  
PwC Maroc SARL  
35, Rue Aziz Bellal, Madrât, 20330 Casablanca  
T: +212 (0) 51 21 91 35 45  
M: +212 (0) 51 21 91 35 45  
F: +212 (0) 51 21 91 35 45  
Mohamed ROUBATE  
Associé

B5 - TABLEAU DES PROVISIONS				Exercice du : 01/01/2015 au 31/12/2015					
	Exercice 2014	Dotations			Reprises			Exercice 2015	
		D'exploitation	Financières	Non courantes	D'exploitation	Financières	Non courantes		
1. Provisions pour dépréciation de l'actif immobilisé	18 116 294,48		299 549,86	14 365 694,89				32 781 539,23	
2. Provisions réglementées	532 512 149,36			80 578 407,24			96 681 046,60	516 409 710,00	
3. Provisions durables pour risques et charges	0,00							0,00	
<b>SOUS TOTAL (A)</b>	<b>550 628 443,84</b>	<b>-</b>	<b>299 549,86</b>	<b>94 944 102,13</b>	<b>-</b>	<b>-</b>	<b>96 681 046,60</b>	<b>549 191 249,23</b>	
4. Provisions pour stocks	62 114 176,96	34 440 627,73			35 014 700,94			61 540 103,75	
5. Provisions pour clients et personnel débiteur	4 773 747,03	1 516 176,95			1 525 704,61			4 764 219,37	
6. Autres Provisions pour risques et charges	99 616 744,79		2 631 206,20	63 170 226,70			1 274 046,43	73 974 762,87	
7. Provisions pour dépréciation des comptes de trésorerie	0,00							0,00	
<b>SOUS TOTAL (B)</b>	<b>166 504 648,78</b>	<b>35 956 804,68</b>	<b>2 631 206,20</b>	<b>63 170 226,70</b>	<b>36 540 405,55</b>	<b>1 274 046,43</b>	<b>90 169 348,39</b>	<b>140 279 085,99</b>	
<b>TOTAL (A+B)</b>	<b>717 133 132,62</b>	<b>35 956 804,68</b>	<b>2 930 756,06</b>	<b>158 114 328,83</b>	<b>36 540 405,55</b>	<b>1 274 046,43</b>	<b>186 850 414,99</b>	<b>689 470 335,22</b>	

B.6 - TABLEAU DES CREANCES (en MAD)				Exercice du : 01/01/2015 au 31/12/2015					
CREANCES	TOTAL	ANALYSE PAR ECHEANCE			AUTRE ANALYSE				
		Plus d'un an	Moins d'un an	Echues et non recouvrées	Montants en devises	Montants sur l'Etat et et organismes publics	Montants sur les entreprises liées	Montants représentés par des effets	
DE L'ACTIF IMMOBILISE	7 637 745,42	7 637 745,42	0,00	0,00	0,00	0,00	0,00	0,00	
• Prêts immobilisés	3 142 306,64	3 142 306,64	0,00						
• Autres créances financières	4 475 438,78	4 475 438,78							
DE L'ACTIF CIRCULANT	402 355 430,12	0,00	402 355 430,12	0,00	0,00	121 019 492,93	13 309 090,88	0,00	
• Fournisseurs débiteurs	18 597 694,60		18 597 694,60						
• Clients et comptes rattachés	135 040 580,98		135 040 580,98				13 309 090,88		
• Personnel	16 168 445,94		16 168 445,94						
• Etat	121 019 492,93		121 019 492,93			121 019 492,93			
• Comptes d'associés	76 840 000,00		76 840 000,00						
• Autres débiteurs	28 016 190,08		28 016 190,08						
• Comptes de régular. Actif	6 673 025,59		6 673 025,59						

B.7 - TABLEAU DES DETTES (en MAD)				Exercice du : 01/01/2015 au 31/12/2015					
DETTES TOTAL	TOTAL	ANALYSE PAR ECHEANCE			Autres analyses				
		Plus d'un an	Moins d'un an	Echues et non recouvrées	Montants en devises	Montants sur l'Etat et et organismes publics	Montants sur les entreprises liées	Montants représentés par des effets	
DE FINANCEMENT	0,00	0,00	0,00	0,00	0,00	0,00	0,00	0,00	
• Emprunts obligataires									
• Autres dettes de financement	0,00	0,00	0,00				0,00		
DU PASSIF CIRCULANT	1 070 645 567,80	0,00	1 070 645 567,80	0,00	0,00	181 105 328,45	126 285 469,69	76 564 425,90	
• Fournisseurs	640 484 242,43		640 484 242,43				0,00	76 564 425,90	
• Clients créditeurs	4 863 919,74		4 863 919,74						
• Personnel	73 333 640,61		73 333 640,61						
• Organismes sociaux	37 140 970,69		37 140 970,69			37 140 970,69			
• Etat	143 964 357,76		143 964 357,76			143 964 357,76			
• Comptes d'associés	32 755 107,36		32 755 107,36						
• Autres créanciers	137 663 320,62		137 663 320,62				126 285 469,69		
• Comptes de régular. Passif	439 948,59		439 948,59						

B.8 - TABLEAU DES SURETES REELLES DONNEES OU RECUES (en MAD)				Exercice du : 01/01/2015 au 31/12/2015			
TIERS CREDITEURS OU DEBITEURS	MONTANT COUVERT PAR LA SURETE	NATURE (1)	DATE ET LIEU D'INSCRIPTION	OBJET (2) (3)	VALEUR COMPTABLE NETTE DE LA SURETE DONNEE A LA DATE DE CLOTURE		
• Sûretés données							
• Sûretés reçues	948 846,16	I	DIVERS	Prêt Logement Personnel CL		10 298 931,50	

(1) Gage : 1- Hypothèque - 2- Nantissement - 3- Warrant - 4- Autres - 5- (à préciser)  
(2) préciser si la sûreté est donnée au profit d'entreprises ou de personnes tierces (sûretés données) (entreprises liées, associés, membres du personnel)  
(3) préciser si la sûreté reçue par l'entreprise provient de personnes tierces autres que le débiteur (sûretés reçues)

B.9 - ENGAGEMENTS FINANCIERS RECUS OU DONNES HORS OPERATIONS DE CREDIT-BAIL (en MAD)				Exercice du : 01/01/2015 au 31/12/2015	
ENGAGEMENTS DONNES	MONTANTS EXERCICE		MONTANTS EXERCICE PRECEDENT		
Avals et cautions	43 200 000,00			44 500 000,00	
Engagements en matière de pensions de retraites et Obligations similaires	244 383 000,00			221 633 000,00	
Autres engagements donnés (Baux commerciaux)	145 165 095,22				
Cautions fournisseurs					
Couverture en devise	464 230 815,35			775 978 304,54	
Engagement bon de commande	424 223 753,31			473 722 909,92	
<b>Total (1)</b>	<b>1 321 202 663,88</b>			<b>1 515 834 214,46</b>	
(1) dont engagements à l'égard d'entreprises liées .....					
ENGAGEMENTS RECUS	MONTANTS EXERCICE		MONTANTS EXERCICE PRECEDENT		
* Avals et cautions	35 097 380,69			11 500 000,00	
* Autres engagements reçus (hypothèques/crédit logement)	1 324 149,47			2 310 494,52	
<b>Total</b>	<b>36 421 530,16</b>			<b>13 810 494,52</b>	

(1) Gage : 1- Hypothèque - 2- Nantissement - 3- Warrant - 4- Autres - 5- (à préciser)  
(2) préciser si la sûreté est donnée au profit d'entreprises ou de personnes tierces (sûretés données) (entreprises liées, associés, membres du personnel)  
(3) préciser si la sûreté reçue par l'entreprise provient de personnes tierces autres que le débiteur (sûretés reçues)

**B.15- PASSIFS EVENTUELS**

Conformément à la législation fiscale en vigueur, les exercices allant de 2012 à 2015 ne sont pas encore prescrits. Les déclarations fiscales de Centrale Danone au titre de l'impôt sur les sociétés (IS), de la TVA et de l'impôt sur les revenus salariaux (IR) peuvent faire l'objet de contrôle par l'administration et de rappels éventuels d'impôts, taxes. Au titre de la période non prescrite, les impôts émis par voie de rôles peuvent également faire l'objet de révision. Les déclarations sociales au titre de la CNRS peuvent faire l'objet de contrôle et de rappels éventuels de cotisations.