

# COMMUNIQUÉ FINANCIER

## RÉSULTATS AU 30 JUIN 2025

**Augmentation du résultat net de 28% sous l'effet de l'amélioration de la marge brute**

Le Conseil d'Administration de COLORADO s'est réuni le 18 septembre 2025, sous la présidence de Monsieur Abed CHAGAR, pour examiner l'activité et arrêter les comptes au 30 juin 2025.

### Faits marquants du premier semestre 2025

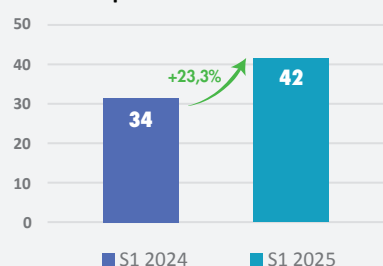
- Une conjoncture économique marquée par une bonne évolution des ventes de ciment au titre du premier semestre 2025 (+9.8%).
- Le chiffre d'affaires de COLORADO a enregistré une légère augmentation de **2.6%** au titre du premier semestre 2025 comparativement à la même période de l'année dernière. Le tonnage vendu a également augmenté de **3.2%** durant le premier semestre 2025 pour s'établir à **26,8** milles tonnes.
- Les investissements sont de **4 MDH HT** et portent principalement sur l'acquisition de biens d'équipements.

### Les résultats semestriels de COLORADO sont comme suit :

Le chiffre d'affaires réalisé au 30 Juin 2025 est de **289 MDH** contre **282 MDH** une année auparavant.

La marge brute au 30 Juin 2025 est de **116,4 MDH** contre **107,3 MDH** à la même période l'année dernière, soit une évolution de **8.5%** expliquée par l'augmentation du taux de marge qui est passé de **38.1%** au 30 juin 2024 à **40.3%** au 30 juin 2025. Ceci est rendu possible grâce à l'optimisation de certaines formules de production.

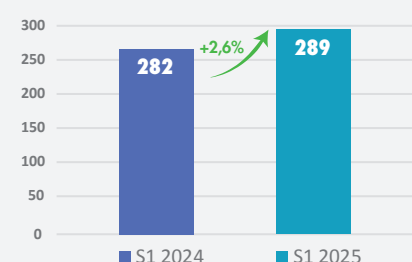
Résultat d'Exploitation retraité en MDH



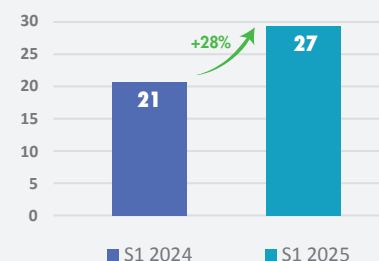
Le résultat d'exploitation enregistré durant le premier semestre 2025 est un bénéfice de **54 MDH** contre **34 MDH** enregistré à fin juin 2024. Le résultat d'exploitation a été positivement impacté par des reprises clients non récurrentes de **12 MDH**. Ainsi, le REX retraité est de **42 MDH**, soit une hausse de **23.3%** par rapport à 2024. Cette performance a été réalisée grâce à l'augmentation de la marge et à la maîtrise des autres charges d'exploitation.

Le premier semestre 2025 est clôturé par un résultat net bénéficiaire de **27 MDH** contre **21 MDH** enregistré à fin juin 2024, soit une évolution de **28%**.

Chiffre d'Affaires en MDH



Résultat Net en MDH



### Perspectives

COLORADO devrait continuer à tirer profit de la bonne conjoncture du secteur du bâtiments d'ici la fin de l'année.

COLORADO vient de lancer un projet de deux nouvelles usines au sein de son site industriel de Dar Bouaâza afin d'augmenter sa capacité de production et développer ses activités en amont. Ce projet porte sur une enveloppe globale de 100 millions de DH. Le démarrage effectif de ces nouvelles entités de production est prévu pour fin 2026.

Lien internet du rapport financier semestriel : <http://www.colorado.ma/corporate/fr/etats-financiers>

**COLORADO SA** Exercice du 01/01/2025 au 30/06/2025

	ACTIF	EXERCICE			EXERCICE
		Brut	Amortissements et Provisions	Net	PRECEDENT
	<b>Immobilisations en non valeurs--&gt;[A]</b>	<b>1 000 000,00</b>	<b>499 178,09</b>	<b>500 821,91</b>	<b>600 000,00</b>
A	Frais préliminaires				
C	Charges à répartir sur plusieurs exercices	1 000 000,00	499 178,09	500 821,91	600 000,00
	Primes de remboursement des obligations				
T	<b>Immobilisations incorporelles--&gt; [B]</b>	<b>7 342 870,87</b>	<b>2 537 066,02</b>	<b>4 805 804,85</b>	<b>4 729 062,41</b>
I	Immobilisations en Recherche et Dev.				
F	Brevets, marques, droits et valeurs similaires	3 420 370,87	2 537 066,02	883 304,85	806 562,41
	Fonds commercial				
	Autres immobilisations incorporelles	3 922 500,00		3 922 500,00	3 922 500,00
	<b>Immobilisations corporelles --&gt;[C]</b>	<b>330 101 210,37</b>	<b>216 929 807,32</b>	<b>113 171 403,05</b>	<b>116 536 436,72</b>
I	Terrains	27 445 760,00		27 445 760,00	27 445 760,00
M	Constructions	163 812 539,47	112 253 493,96	51 559 045,51	55 185 482,26
O	Installations techniques, matériel et outillage	115 472 217,60	88 909 503,63	26 562 713,97	27 538 949,49
B	Matériel de transport	10 537 572,79	8 127 502,61	2 410 070,18	2 768 847,73
I	Mobilier, Mat. de bureau, Aménag. Divers	9 693 554,51	7 237 508,66	2 456 045,85	2 593 638,07
S	Autres immobilisations corporelles	495 531,67	401 798,46	93 733,21	103 002,82
E	Immobilisations corporelles en cours	2 644 034,33		2 644 034,33	900 756,35
	<b>Immobilisations financières--&gt;[D]</b>	<b>828 506,94</b>		<b>828 506,94</b>	<b>895 398,63</b>
L	Prêts immobilisés	682 237,02		682 237,02	749 128,71
I	Autres créances financières	146 269,92		146 269,92	146 269,92
S	Titres de participation				
E	Autres titres immobilisés				
	<b>Ecarts de conversion actif--&gt; [E]</b>				
	Diminution des créances immobilisées				
	Augmentations des dettes de financement				
	<b>TOTAL (A+B+C+D+E)</b>	<b>339 272 588,18</b>	<b>219 966 051,43</b>	<b>119 306 536,75</b>	<b>122 760 897,76</b>
A	<b>Stocks--&gt;[F]</b>	<b>153 333 597,68</b>	<b>2 261 345,95</b>	<b>151 072 251,73</b>	<b>163 858 575,08</b>
C	Marchandises	3 357 859,95	49 130,17	3 308 729,78	3 588 727,18
T	Matières et fournitures consommables	99 171 331,50	1 276 189,29	97 895 142,21	102 907 875,77
F	Produits en cours	4 322 313,75		4 322 313,75	3 572 740,65
	Produits intermédiaires et produits résiduels				
	Produits finis	46 482 092,48	936 026,49	45 546 065,99	53 789 231,48
	<b>Créances de l'actif circulant--&gt;[G]</b>	<b>225 643 228,56</b>	<b>36 805 216,39</b>	<b>188 838 012,17</b>	<b>167 137 469,02</b>
C	Fournis, débiteurs, avances et acomptes	214 256,30		214 256,30	119 028,38
R	Clients et comptes rattachés	206 696 849,79	36 188 990,75	170 507 859,04	144 815 013,91
C	Personnel	48 325,18		48 325,18	49 891,25
U	Etat	17 462 273,55		17 462 273,55	21 691 003,71
L	Comptes d'associés				
A	Autres débiteurs	736 858,27	616 225,64	120 632,63	120 632,63
N	Comptes de régularisation- Actif	484 665,47		484 665,47	341 899,14
	<b>Titres valeurs de placement--&gt;[H]</b>	<b>33 007 681,05</b>		<b>33 007 681,05</b>	<b>103 929 437,66</b>
	<b>Ecarts de conversion actif--&gt; [I] (Eléments circulants)</b>	<b>86 243,02</b>		<b>86 243,02</b>	<b>30 969,57</b>
	<b>TOTAL II (F+G+H+I)</b>	<b>412 070 750,31</b>	<b>39 066 562,34</b>	<b>373 004 187,97</b>	<b>434 956 451,33</b>
T	<b>Trésorerie- Actif</b>	<b>9 613 246,13</b>		<b>9 613 246,13</b>	<b>11 760 980,49</b>
R	Chèques et valeurs à encaisser	3 901 797,06		3 901 797,06	2 382 300,74
E	Banques, T.C et C.C.P	5 690 207,30		5 690 207,30	9 358 421,30
S	Caisse, Régie d'avances et accreditifs	21 241,77		21 241,77	20 258,45
	<b>TOTAL III</b>	<b>9 613 246,13</b>		<b>9 613 246,13</b>	<b>11 760 980,49</b>
	<b>TOTAL GENERAL I+II+III</b>	<b>760 956 584,62</b>	<b>259 032 613,77</b>	<b>501 923 970,85</b>	<b>569 478 329,58</b>

**COLORADO SA** Exercice du 01/01/2025 au 30/06/2025

	PASSIF	EXERCICE	EXERCICE
		PRECEDENT	PRECEDENT
	<b>CAPITAUX PROPRES</b>	<b>321 015 886,97</b>	<b>335 546 322,65</b>
F	Capital social ou personnel (1)	161 176 110,00	161 176 110,00
I	Moins : actionnaires, capital souscrit non appelé		
N	Capital appelé	161 176 110,00	161 176 110,00
A	Dont versé	161 176 110,00	161 176 110,00
N	Prime d'émission, de fusion, d'apport		
C	Ecarts de réévaluation		
E	Réserve légale	16 117 611,00	15 787 764,32
M	Autres réserves	20 000 000,00	20 000 000,00
E	Report à nouveau (2)	96 346 813,05	93 245 313,08
N	Résultat en instance d'affectation		
T	Résultat net de l'exercice (2)	27 375 352,92	45 337 135,25
	<b>Capital des capitaux propres (A)</b>	<b>321 015 886,97</b>	<b>335 546 322,65</b>
	<b>Capitaux propres assimilés (B)</b>		
P	Subvention d'investissement		
E	Provisions réglementées		
R	<b>Dettes de financement (C)</b>	<b>6 869 278,07</b>	<b>7 500 924,41</b>
M	Emprunts obligataires		
A	Autres dettes de financement	6 869 278,07	7 500 924,41
N	<b>Provisions durables pour risques et charges (D)</b>		
E	Provisions pour risques		
N	Provisions pour charges		
T	<b>Ecarts de conversion-passif (E)</b>		
	Augmentation des créances immobilisées		
	Diminution des dettes de financement		
	<b>TOTAL I (A+B+C+D+E)</b>	<b>327 885 165,04</b>	<b>343 047 247,06</b>
	<b>Dettes du passif circulant (F)</b>	<b>173 782 401,68</b>	<b>226 270 673,66</b>
P	Fournisseurs et comptes rattachés	118 194 421,89	163 490 779,49
A	Clients créditeurs, avances et acomptes	4 377 168,65	7 354 786,90
S	Personnel	8 884 151,70	7 170 579,12
I	Organismes sociaux	2 886 351,82	3 197 591,41
C	Etat	38 219 873,13	44 856 240,83
U	Comptes d'associés		
R	Autres créanciers	1 197 665,26	189 408,53
C	Comptes de régularisation passif	22 769,23	11 287,38
U	<b>Autres provisions pour risques et charges (G)</b>	<b>86 243,02</b>	<b>30 969,57</b>
L	<b>Ecarts de conversion - passif (Eléments circulants) (H)</b>	<b>170 161,10</b>	<b>129 439,29</b>
A	<b>TOTAL II (F+G+H)</b>	<b>174 038 805,80</b>	<b>226 431 082,52</b>
T	<b>TRESORERIE PASSIF</b>		
R	Crédits d'escompte		
E	Crédits de trésorerie		
S	Banques (Soldes créditeurs)		
	<b>TOTAL III</b>		
	<b>TOTAL GENERAL I+II+III</b>	<b>501 923 970,84</b>	<b>569 478 329,58</b>

(1) Capital personnel débiteur. (2) Bénéficiaire(+), déficitaire(-).

**COLORADO SA** Exercice du 01/01/2025 au 30/06/2025

	DESIGNATION	OPERATIONS		TOTAL DE L'EXERCICE	TOTAL DE L'EXERCICE PRECEDENT
		Propres à l'exercice	Concernant les exercices précédents		
		1	2	3 = 2 + 1	4
E	<b>PRODUITS D'EXPLOITATION</b>	<b>296 522 778,43</b>		<b>296 522 778,43</b>	<b>284 292 451,87</b>
X	Ventes de marchandises (en f&at)	4 623 037,39		4 623 037,39	3 589 519,13
I	Ventes de biens et services produits	284 400 904,37		284 400 904,37	278 066 829,88
A	<b>Chiffres d'affaires</b>	<b>289 023 941,76</b>		<b>289 023 941,76</b>	<b>281 656 349,01</b>
T	Variation de stocks de produits (1)	-8 115 578,72		-8 115 578,72	-1 241 481,89
I	Immobilisations produites par l'entreprise pour elle-même				
A	Subventions d'exploitation				
T	Autres produits d'exploitation				
I	Reprises d'exploitation : transferts de charges	15 614 415,39		15 614 415,39	3 877 584,75
A	<b>Total I</b>	<b>296 522 778,43</b>		<b>296 522 778,43</b>	<b>284 292 451,87</b>
T	<b>CHARGES D'EXPLOITATION</b>	<b>242 191 469,20</b>		<b>242 191 469,20</b>	<b>249 969 402,44</b>
I	Achats revendus(2) de marchandises	2 344 607,08		2 344 607,08	3 154 075,98
A	Achats consommés(2) de matières et fournitures	162 191 160,62		162 191 160,62	169 981 321,60
T	Autres charges externes	33 151 174,22		33 151 174,22	31 141 219,18
I	Impôts et taxes	1 374 969,63		1 374 969,63	1 347 881,97
A	Charges de personnel	31 697 018,36		31 697 018,36	28 373 102,21
T	Autres charges d'exploitation	1 000 000,00		1 000 000,00	1 000 000,00
I	Dotations d'exploitation	10 432 539,29		10 432 539,29	14 971 801,50
A	<b>Total II</b>	<b>242 191 469,20</b>		<b>242 191 469,20</b>	<b>249 969 402,44</b>
	<b>RESULTAT D'EXPLOITATION (I-II)</b>	<b>54 331 309,23</b>		<b>54 331 309,23</b>	<b>34 323 049,43</b>
F	<b>PRODUITS FINANCIERS</b>	<b>1 489 950,27</b>		<b>1 489 950,27</b>	<b>892 404,93</b>
I	Produits des titres de partic. Et autres titres immobilisés				
A	Gains de change	254 530,59		254 530,59	151 041,57
T	Intérêts et autres produits financiers	1 204 450,11		1 204 450,11	723 090,88
I	Reprises financières : transfert charges	30 969,57		30 969,57	18 272,48
A	<b>Total IV</b>	<b>1 489 950,27</b>		<b>1 489 950,27</b>	<b>892 404,93</b>
C	<b>CHARGES FINANCIERES</b>	<b>5 158 708,09</b>		<b>5 158 708,09</b>	<b>5 288 828,84</b>
I	Charges d'intérêts	344 812,99		344 812,99	308 324,18
V	Perf&es de change	434 891,09		434 891,09	594 156,48
E	Autres charges financières	4 222 760,99		4 222 760,99	4 312 251,14
R	Dotations financières	86 243,02		86 243,02	74 097,04
	<b>Total V</b>	<b>5 158 708,09</b>		<b>5 158 708,09</b>	<b>5 288 828,84</b>
VI	<b>RESULTAT FINANCIER (IV-V)</b>	<b>-3 668 757,82</b>		<b>-3 668 757,82</b>	<b>-4 396 423,91</b>
VII	<b>RESULTAT COURANT (III+VI)</b>	<b>50 662 551,41</b>		<b>50 662 551,41</b>	<b>29 926 625,52</b>
N	<b>PRODUITS NON COURANTS</b>	<b>355 204,29</b>		<b>355 204,29</b>	<b>614 694,29</b>
O	Produits des cessions d'immobilisations	316 936,67		316 936,67	484 666,68
VIII	Subventions d'équilibre				
N	Reprises sur subventions d'investissement				
	Autres produits non courants	38 267,62		38 267,62	128 027,61
	Reprises non courantes : transferts de charges				
	<b>Total VIII</b>	<b>355 204,29</b>		<b>355 204,29</b>	<b>614 694,29</b>
C	<b>CHARGES NON COURANTES</b>	<b>16 120 634,26</b>	<b>87 912,52</b>	<b>16 208 446,78</b>	<b>2 914 684,41</b>
U	Valeurs nettes d'amortissements des immobilisations cédées	28 637,58		28 637,58	7 987,88
R	Subventions accordées				
A	Autres charges non courantes	16 091 896,68	87 912,52	16 179 809,20	2 906 696,73
	Dotations non courantes aux amortissements et aux provisions				
	<b>Total IX</b>	<b>16 120 634,26</b>	<b>87 912,52</b>	<b>16 208 446,78</b>	<b>2 914 684,41</b>
X	<b>RESULTAT NON COURANT (VIII-IX)</b>	<b>-15 765 329,97</b>	<b>-87 912,52</b>	<b>-15 853 242,49</b>	<b>-2 299 990,32</b>
XI	<b>RESULTAT AVANT IMPOTS (VII+X)</b>	<b>34 897 221,44</b>	<b>-87 912,52</b>	<b>34 809 308,92</b>	<b>27 626 635,20</b>
XII	<b>IMPOTS SUR LES RESULTATS</b>	<b>7 433 956,00</b>		<b>7 433 956,00</b>	<b>6 256 199,00</b>
XIII	<b>RESULTAT NET (XI-XII)</b>	<b>27 463 265,44</b>	<b>-87 912,52</b>	<b>27 375 352,92</b>	<b>21 370 436,20</b>
XIV	<b>TOTAL DES PRODUITS (I+IV+VII)</b>	<b>298 367 932,99</b>		<b>298 367 932,99</b>	<b>285 799 551,09</b>
XV	<b>TOTAL DES CHARGES (II+V+IX+XIII)</b>	<b>270 904 667,55</b>	<b>87 912,52</b>	<b>270 992 580,07</b>	<b>264 429 114,89</b>
XVI	<b>RESULTAT NET (total des produits-total des charges)</b>	<b>27 463 265,44</b>	<b>-87 912,52</b>	<b>27 375 352,92</b>	<b>21 370 436,20</b>



**COLORADO S.A.**

**ATTESTATION D'EXAMEN LIMITE DES COMMISSAIRES AUX COMPT**