



DISTY

RAPPORT FINANCIER ANNUEL 2025

SOMMAIRE

01

06-13

Un distributeur de référence au cœur de la performance technologique

02

16-19

Rapport d'Activité

03

22-31

Gouvernance

04

34-65

Comptes Annuels & Rapports

- > Rapport de Gestion
- > Comptes sociaux
- > Rapports des Commissaires aux Comptes



M. YOUNES EL HIMDY
Président Directeur Général,
Disty Technologies

MESSAGE DU PRÉSIDENT DIRECTEUR GÉNÉRAL

En parcourant les résultats de l'exercice 2025, je mesure le chemin accompli depuis la création de Disty Technologies. Un chiffre d'affaires de 638,3 millions de dirhams, un résultat net en progression de 33,6%, un endettement net en recul. Ces chiffres ne sont pas le fruit d'une conjoncture favorable seule. Ils reflètent des choix stratégiques assumés et des efforts collectifs soutenus dans la durée.

L'exercice a également été marqué par des réalisations qui dépassent la seule dimension financière. La certification ISO 9001, le démarrage de notre centre de service agréé, les nouvelles cartes signées, le lancement du Disty IT Pro Day : autant d'étapes qui illustrent la transformation continue de notre modèle, au-delà de la distribution, vers une offre de plus en plus intégrée et une présence renforcée dans l'écosystème IT marocain.

Pour l'avenir, notre lecture du marché reste mesurée mais constructive. La demande publique structurée par Maroc Digital 2030, le renouvellement des équipements IT et les opportunités qui s'ouvrent au-delà de nos frontières constituent des perspectives réelles, que nous entendons aborder avec la même rigueur qui nous a conduits jusqu'ici.

1

**PRÉSENTATION
DE DISTY**

Disty Technologies, un acteur en mouvement

Fondée en 2011, Disty Technologies s'est imposée comme un acteur structurant de l'écosystème IT marocain. Distributeur officiel agréé par les principaux constructeurs internationaux, la société assure l'importation, la commercialisation et le service après-vente d'une gamme étendue de solutions technologiques, en s'appuyant sur un réseau de plus de 1 200 revendeurs couvrant l'ensemble du territoire national.

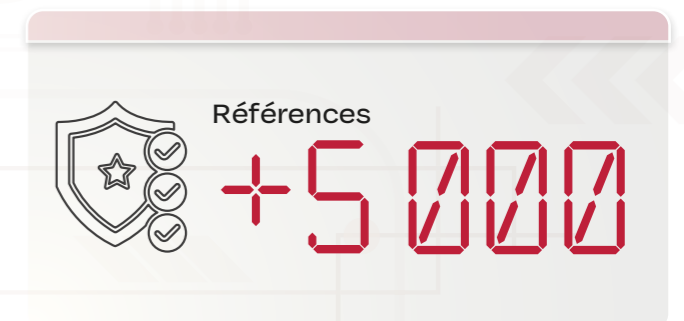
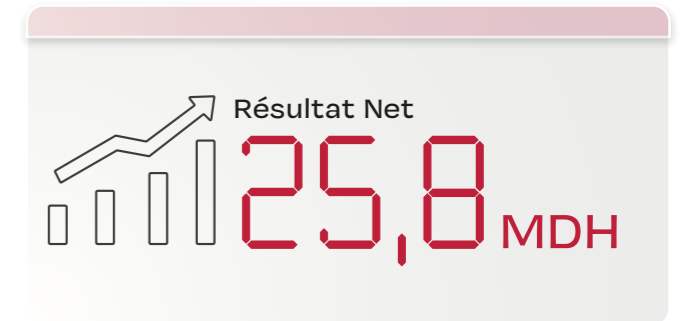
Son positionnement couvre l'ensemble des segments du marché IT : grandes entreprises et administrations publiques, PME-PMI, intégrateurs de solutions et distributeurs régionaux. Cette couverture transversale lui permet de construire une activité équilibrée, ancrée dans la durée et moins exposée aux aléas d'un segment unique de clientèle.

Au fil des exercices, Disty a élargi son modèle au-delà de la simple distribution, en développant des compétences en service après-vente, en conseil et en formation.

Un portefeuille d'activités intégré



L'exercice 2025 en chiffres



Un catalogue de solutions au service de chaque segment

Avec plus de 5 000 références actives réparties en plusieurs familles de produits, ordinateurs, solutions d'impression, logiciels, infrastructure réseau, périphériques connectés et accessoires, Disty Technologies propose à son réseau une offre exhaustive, structurée autour des standards de performance attendus par les utilisateurs professionnels et les particuliers.

Chaque famille de produits fait l'objet d'un accord d'agrément direct avec les constructeurs concernés: un fonctionnement qui garantit l'authenticité des produits, la cohérence des conditions commerciales et la qualité du support technique mis à disposition du réseau de revendeurs.



DES PARTENARIATS AVEC DES ACTEURS TECHNOLOGIQUES DE RÉFÉRENCE




Disty Technologies développe des partenariats avec un ensemble de marques reconnues dans l'industrie technologique, représentatives de son positionnement sur le marché.



Des offres par typologie de produits et de clients

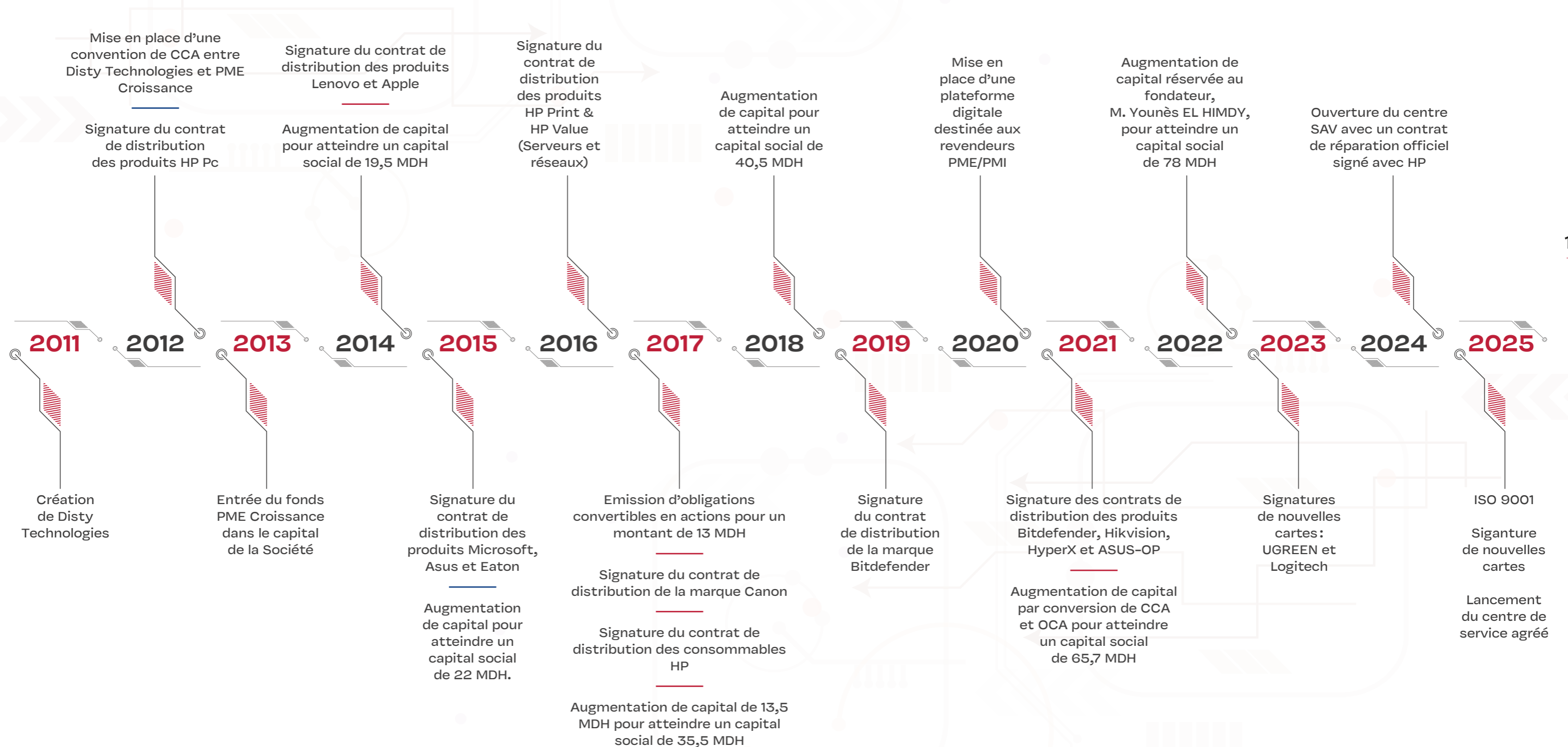
Disty Technologies construit son offre en tenant compte des spécificités de chaque catégorie de produits et des besoins propres à chaque segment de clientèle.




Une trajectoire construite sur plus d'une décennie

Depuis sa création en 2011, Disty Technologies a construit progressivement son positionnement, en structurant chaque année son offre et ses partenariats. De la signature des premiers accords de distribution avec les constructeurs majeurs à

l'introduction en Bourse en 2022, chaque étape a renforcé la capacité de la société à saisir les opportunités d'un marché en transformation continue.



Un capital stable au service du projet d'entreprise



Une équipe de direction engagée

La direction de Disty Technologies repose sur une équipe resserrée de managers expérimentés, dont les compétences complémentaires couvrent l'ensemble des fonctions clés de l'entreprise : commerce, logistique, finance, produit, systèmes d'information

et qualité. Cette organisation garantit une prise de décision rapide et une exécution cohérente avec les orientations stratégiques définies par le Conseil d'Administration.

Nom et prénom	Fonction au sein de Disty
Mr Younès ELHIMDY	Président Directeur Général
Mme Lamia JBARI	Directrice Logistique & Qualité
Mme Rabia MOUMIN	Responsable de la logistique fournisseurs
Mr Mohamed BARKHEYA	Responsable Produits
Mme Hajar TAGRA	Responsable Comptabilité

2

**RAPPORT
D'ACTIVITÉ**



Le marché IT en 2025 : un contexte qui se redéploie

Après deux exercices marqués par un ralentissement mondial de la demande en équipements informatiques, l'année 2025 s'est inscrite sous le signe d'une reprise progressive et, à certains égards, d'une accélération. Le renouvellement du parc informatique, et l'intégration croissante de fonctionnalités d'intelligence artificielle dans les équipements des constructeurs ont constitué deux moteurs complémentaires de cette dynamique.

Au Maroc, la demande publique a joué un rôle moteur, portée par les orientations de la stratégie nationale Maroc Digital 2030 et par les grands projets d'infrastructure en cours. La demande privée, notamment émanant des PME-PMI et des intégrateurs de solutions, a pour sa part continué de progresser dans un environnement de transformation digitale des entreprises.

Disty Technologies a su tirer parti de ce contexte favorable grâce à la solidité de ses relations longues avec les constructeurs partenaires et à une politique structurée de gestion du risque de change.



Faits marquant 2025

L'année 2025 a été riche en réalisations concrètes qui illustrent la montée en puissance progressive du modèle de Disty Technologies, tant sur le plan commercial que sur celui de la structuration interne.

ISO 9001 : une démarche qualité certifiée

L'obtention de la certification ISO 9001 au cours de l'exercice vient sanctionner plusieurs années de travail sur la formalisation et l'amélioration des processus internes. Elle constitue un signal fort adressé aux partenaires constructeurs et au réseau de revendeurs quant au niveau d'exigence opérationnelle de la société.



Le centre de service agréé entre en activité

Le centre de service agréé par les constructeurs est entré en activité au cours de l'exercice 2025, dans le prolongement du contrat officiel signé avec HP en 2024. Cette étape marque une évolution significative dans le positionnement de Disty Technologies : en disposant désormais d'une capacité de service après-vente agréée, la société dépasse le périmètre traditionnel de

l'importateur-distributeur pour proposer à son réseau une continuité de service technique que les constructeurs partenaires placent au cœur de leurs exigences envers leurs distributeurs agréés. L'agrément officiel des constructeurs pour opérer un centre de service constitue en soi une reconnaissance de la maturité opérationnelle de la société.



Plusieurs nouvelles cartes de distribution signées

L'exercice a été marqué par la signature de plusieurs nouveaux accords de distribution, dont celui conclu avec Acer qui revient sur le marché marocain avec un partenaire structuré, ainsi que de nouveaux partenariats dans les segments réseau et accessoires. Ces ajouts élargissent la couverture produit de la société et ouvrent de nouveaux relais commerciaux pour les exercices à venir.

Le Disty IT Pro Day, un événement qui fait date

Pour la première fois, Disty Technologies a organisé le Disty IT Pro Day, un événement annuel rassemblant en un seul lieu les 1 200 revendeurs partenaires et les constructeurs internationaux. Ce rendez-vous désormais inscrit dans le calendrier de chaque année constitue une plateforme d'échanges significative pour l'écosystème IT marocain.



Une présence les réseaux professionnels du continent qui se confirme

Avec sa troisième participation consécutive au Gitex Africa, Disty Technologies a confirmé son ancrage dans les réseaux professionnels du continent. Cet engagement reflète une orientation stratégique délibérée, celle d'accompagner progressivement certains constructeurs partenaires dans leur déploiement au-delà des frontières nationales.

Une diversification comme principe de croissance

Depuis plusieurs exercices, Disty Technologies conduit une stratégie de diversification méthodique, tant sur le plan de sa clientèle que de son catalogue de solutions. L'élargissement continu de la base clients au-delà des grands comptes traditionnels, vers les PME, les intégrateurs et les revendeurs de proximité, constitue un axe structurel qui renforce l'équilibre et la résilience du modèle commercial.

Sur le plan produit, l'introduction régulière de nouvelles catégories de solutions, affichage dynamique, traçabilité, accessoires gaming, cybersécurité, permet à la société d'adresser des segments à plus forte valeur ajoutée tout en réduisant sa dépendance

à un portefeuille de produits unique. Chaque nouvel agrément signé avec un constructeur élargit à la fois le potentiel de chiffre d'affaires et la proposition de valeur adressée au réseau.



La relation entre Disty Technologies et son réseau de revendeurs repose sur un portail digital dédié, accessible en permanence. Chaque partenaire y dispose d'un accès direct au catalogue, aux disponibilités en temps réel et à la gestion des commandes, sans dépendance aux horaires ou aux intermédiaires. Cette continuité du lien commercial fluidifie les transactions, réduit les délais de traitement et favorise la récurrence des achats.

Au-delà de la relation client, la digitalisation de certains processus internes a produit des effets tangibles sur la productivité opérationnelle de la société en 2025, contribuant à l'amélioration des marges sans recours à des ressources supplémentaires. Cette dynamique illustre la capacité de Disty à générer plus de valeur à partir des moyens dont elle dispose.

2025 : Une année portée par un environnement favorable et des avancées structurantes

	2024	2025	VARIATION
Chiffre d'affaires	548,0	638,3	+16,5%
EBITDA	32,1	38,1	+18,7%
Résultat d'exploitation	29,7	35,9	+20,9%
Résultat net	19,4	25,8	+33,6%

Efficiences opérationnelles en forte progression

L'EBITDA atteint 38,1 MMAD, en hausse de 18,7%, traduisant une maîtrise rigoureuse des charges ainsi que des gains de productivité liés à la digitalisation de certains processus internes. Le résultat d'exploitation s'établit à 35,9 MMAD, en progression de 20,9%, confirmant l'amélioration continue de la performance opérationnelle.

Structure financière renforcée et rentabilité en forte hausse

Le résultat net atteint 25,8 MMAD, en progression de 33,6% par rapport à l'exercice précédent. Cette performance s'explique à la fois par l'amélioration des résultats opérationnels, la baisse des charges financières et la contribution d'un gain net de change, en lien avec la politique de couverture mise en œuvre au cours des périodes précédentes. Parallèlement, malgré la forte progression de l'activité, Disty Technologies a réussi à réduire son endettement net, qui s'établit à 86,4 MMAD à fin 2025, en recul de 9,4% par rapport à fin 2024. Cette évolution reflète une gestion plus efficiente du besoin en fonds de roulement et le renforcement progressif de la structure financière. Au titre de l'exercice 2025, le Conseil d'Administration proposera à l'Assemblée Générale Ordinaire la distribution d'un dividende de 19,5 MAD par action.


Perspectives

Disty Technologies aborde l'exercice 2026 dans un contexte globalement favorable, soutenu par des fondamentaux consolidés, un portefeuille de partenariats élargi et des perspectives sectorielles positives. Sur le plan du marché, plusieurs facteurs de croissance restent présents, notamment le renouvellement des équipements IT ainsi que la progression de la demande publique dans le cadre de la stratégie nationale Maroc Digital 2030 et divers projets structurants. Cet environnement devrait contribuer à la poursuite du développement de l'activité de Disty Technologies. À plus long terme, l'émergence de nouvelles innovations est susceptible de générer des opportunités additionnelles sur l'ensemble des segments de clientèle.

Au titre de l'exercice 2025, Disty Technologies a évolué dans un environnement particulièrement porteur marqué par le retour à la croissance du marché mondial des équipements IT et une dynamique marocaine soutenue, tirée par la demande des secteurs public et privé. Dans ce contexte, la société a tiré pleinement parti de son contexte grâce à la diversification de son portefeuille de solutions et de marques, notamment à travers la signature de plusieurs nouvelles cartes de distribution, ainsi qu'à une dynamique commerciale qui a augmenté la capillarité des clients de la société tout au long de l'année. L'exercice a également été marqué par l'obtention de la certification ISO 9001 et le démarrage du centre de service agréé par les constructeurs. Ces réalisations viennent renforcer la qualité de l'offre de la société et consolider la confiance de son réseau de revendeurs et de ses partenaires constructeurs.

Dynamique commerciale soutenue

Le chiffre d'affaires 2025 s'établit à 638,3 MMAD, en progression de 16,5% par rapport à 2024. Cette performance reflète la capacité de Disty à capter la croissance du marché tout en renforçant sa présence auprès de l'ensemble de ses segments de clientèle.



3

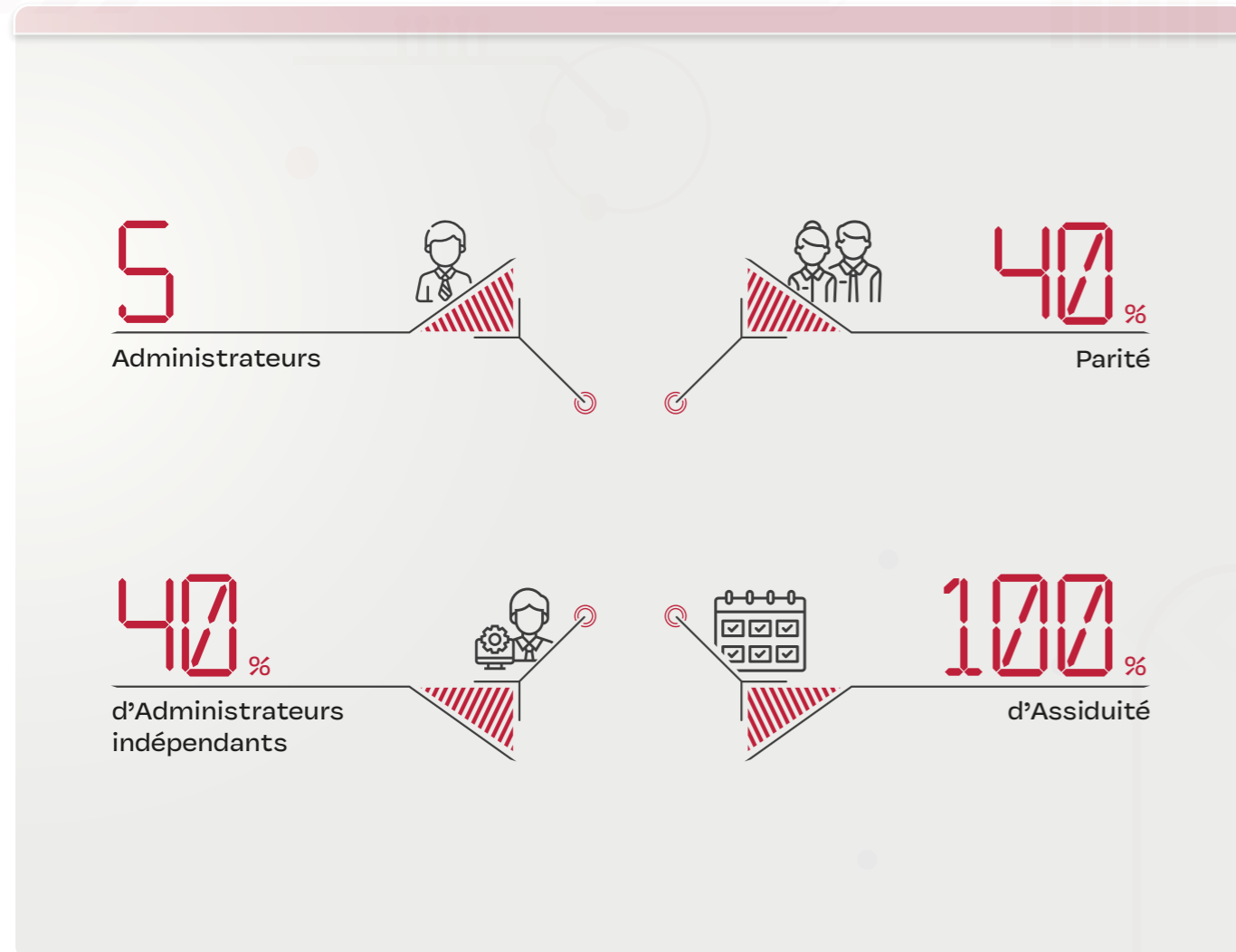
GOUVERNANCE

Structure de Gouvernance

Disty Technologies opère en tant que société anonyme structurée autour d'un Conseil d'administration qui s'appuie sur des comités spécialisés afin d'accomplir ses fonctions. Le Conseil d'administration, composé de 5 membres, a pour mission de définir la stratégie de la société et

d'en superviser le déploiement. Il veille également à la sauvegarde des intérêts des actionnaires, tout en assurant la conformité aux obligations légales et réglementaires. Le Conseil d'administration assure aussi la pérennité de la société à travers une gestion prudente et réfléchie.

LE CONSEIL D'ADMINISTRATION EN CHIFFRES



Présentation des administrateurs

MEMBRE	MANDAT	NATIONALITÉ	AGE	GENRE	ASSIDUITÉ
Mr Younès EL HIMDY	Président du Conseil d'Administration et Administrateur représentant de NSYGEM Sarl	Marocaine	59 ans	H	100%
Mr Omar BEKKALI	Représentant de l'administrateur Private Equity Initiatives	Marocaine	42 ans	H	100%
Mr Ahmed Réda CHAMI	Administrateur	Marocaine	63 ans	H	100%
Mme Lamia MERZOUKI	Administrateur Indépendant	Marocaine	49 ans	F	100%
Mme Myriem TAZI	Administrateur Indépendant	Marocaine	51 ans	F	100%

INDÉPENDANCE DES MEMBRES DU CONSEIL D'ADMINISTRATION

En 2024, le Conseil d'administration de DISTY Technologies compte deux administrateurs indépendants, respectant ainsi les dispositions de l'article 41 bis de la loi régissant les sociétés anonymes faisant appel public à l'épargne, telle que modifiée et complétée par la loi n° 20-19.

PARITÉ AU SEIN DU CONSEIL D'ADMINISTRATION

La composition du Conseil d'administration est conforme aux dispositions de la loi n°17-95, dans la mesure où le nombre d'administrateurs de sexe féminin siégeant au Conseil d'administration représente 40% du total des administrateurs.

TAUX DE PRÉSENCE EFFECTIVE AUX SÉANCES DU CONSEIL D'ADMINISTRATION

Le Conseil d'Administration s'est réuni 2 fois courant l'année 2025 avec un taux de présence moyen des administrateurs de 100%.

RÉMUNÉRATION DES ADMINISTRATEURS

Au titre de l'exercice 2023, les administrateurs ont perçu, en 2025, une enveloppe globale de 400 000 DH au titre des jetons de présence.

Comités spécialisés du Conseil d'administration

Le Conseil d'administration s'appuie sur plusieurs comités spécialisés afin de mener à bien ses missions, à savoir le Comité d'Audit, le Comité de Direction et le Comité Stratégique. Ces comités ont pour rôle d'assister le Conseil dans ses décisions en apportant une expertise spécifique dans leurs domaines respectifs.

Comité d'Audit

Le Comité d'Audit, sous la présidence d'un administrateur indépendant conformément aux bonnes pratiques de gouvernance, garantit la conformité des informations financières de la société. Ses responsabilités comprennent également le contrôle du respect des exigences réglementaires et légales, ainsi que l'efficacité des systèmes de contrôle interne et de gestion des risques. Le Comité supervise par ailleurs le contrôle légal des comptes annuels et veille à l'indépendance des commissaires aux comptes pour maintenir une transparence financière rigoureuse.

Nom et prénom	Fonction au sein du comité	Fonction au sein du Conseil d'Administration
Mme Myriem TAZI	Président	Administrateur indépendant
Mme Lamia MERZOUKI	Membre	Administrateur indépendant
Mr Omar BEKKALI	Membre	Administrateur

3 membres, 2 réunions et 100% taux d'assiduité.

Comité de Direction

Le Comité de Direction de la Société joue un rôle crucial dans l'élaboration de la stratégie d'entreprise. Ses responsabilités clés incluent la révision des rapports d'activité mensuels et trimestriels avant leur présentation au Conseil d'administration, ainsi que la préparation du plan d'affaires et du budget annuel. Pour assurer un suivi efficace et réactif des affaires de l'entreprise, le Comité se réunit au moins une fois par mois, garantissant une gouvernance dynamique et proactive.

Nom et prénom	Fonction au sein du comité	Fonction au sein de Disty
Mr Younès ELHIMDY	Président	Président Directeur Général
Mr Abdelmounaim EL HARROUCHI	Membre	Responsable financier
Mme Lamia JBARI	Membre	Directrice Logistique & Qualité
Mme Rabia MOUMIN	Membre	Responsable de la logistique fournisseurs
Mr Mohamed BARKHEYA	Membre	Responsable Produits
Mme Hajar TAGRA	Membre	Responsable Comptabilité

6 membres, 15 réunions et 100% taux d'assiduité.

Comité Stratégique

Le Comité Stratégique est chargé de déterminer les grandes orientations stratégiques de la Société. En tant qu'organe consultatif, ce Comité examine les rapports issus du Comité de Direction concernant les stratégies, le plan d'affaires, le budget annuel, ainsi que les propositions d'investissement et de désinvestissement excédant un million de dirhams. Il est également responsable de l'élaboration du plan de reporting de la société, assurant ainsi une supervision stratégique et une planification rigoureuse.

Nom et prénom	Fonction au sein du comité	Fonction au sein du Conseil d'Administration
Mr Younès ELHIMDY	Président	Président Directeur Général
Mme Myriem TAZI	Président	Administrateur indépendant
Mr Omar BEKKALI	Membre	Administrateur

3 membres, 2 réunions et 100% taux d'assiduité.

Membres du Conseil d'Administration

au 31/12/2025

M. Younès EL HIMDY
Président du Conseil d'Administration

Date de nomination
17/06/2022

Échéance du mandat
AGO 2028 statuant sur les comptes de 2027

M. Younès EL HIMDY est le Président du Conseil d'administration, Directeur et Fondateur de Disty Technologies. Avant la création de Disty Technologies en 2011, M. EL HIMDY a créé en 2004 Profilium IT Services, qu'il cède en 2010 à une société d'investissement. En 1993, il contribue au lancement du premier distributeur-grossiste informatique Distisoft, pour céder ses parts en 2003 à un fonds d'investissement. Auparavant, il était chef de projet informatique chez la filiale française de Bechtel, une firme américaine œuvrant dans le BTP, activité qu'il exerçait en prestataire externe sous son entité « ELHIMDY Consulting ». Il a à son actif plus de 25 ans d'expérience dans l'IT. Il est titulaire d'un diplôme d'ingénieur de l'ENSIMAG et d'un Master de l'IAE de Grenoble.

Nombre total des mandats : 2

NSYGEM, DISTY

Dont une société faisant appel public à l'épargne.

NSYGEM SARL
Administrateur représentée par
M. Younès EL HIMDY (gérant)

Date de nomination
17/06/2022

Échéance du mandat
AGO statuant sur les comptes de 2027

Private Equity Initiatives
Administrateur représentée par M. Omar BEKKALI

Date de nomination
17/06/2022

Échéance du mandat
AGO 2028 statuant sur les comptes de 2027

M. Omar BEKKALI est Partner et Directeur d'Investissement chez AfricInvest Group depuis 2010. Auparavant, il a travaillé chez Natixis (Groupe BPCE) en France. Tout au long de ses 15 années d'expérience dans le Capital Investissement, M. BEKKALI a conduit la structuration et l'exécution d'une vingtaine d'opérations d'investissement et de désinvestissement dans plusieurs secteurs d'activité. Il est titulaire d'un Master Grande École de Grenoble École de Management.

Nombre total des mandats : 7

Edvantis Higher Education Group (Maroc), Omnium Technologique (Maroc), Paylogic (Maroc), Disty Technologies, Raynal Assurances IARD (Burkina Faso), Raynal Holding (Cote d'Ivoire), BIZAO (France).

M. Ahmed Réda CHAMI
Administrateur

Date de nomination
17/06/2022

Échéance du mandat
AGO 2028 statuant sur les comptes de 2027

M. Ahmed Réda CHAMI est Président du Conseil Économique, Social et Environnemental depuis 2018. Auparavant, il a occupé plusieurs postes, dont celui de Directeur Général de la Centrale Laitière-Nord au Maroc, Directeur Général de Microsoft en Afrique du Nord et de l'Ouest ainsi que Directeur Général et Président de Microsoft Asie. M. CHAMI a également été ministre de l'Industrie, du Commerce et des Nouvelles Technologies de 2002 à 2007, puis ambassadeur du Maroc auprès de l'UE entre 2016 et 2018. M. CHAMI est titulaire d'un diplôme d'ingénieur de l'École Centrale Paris et d'un MBA de la John E. Anderson Graduate School of Management à UCLA.

Nombre total des mandats : 5

CIH Bank, Immorente, Nexans Maroc, Zalar, DISTY

Dont 5 sociétés faisant appel public à l'épargne.

Mme Lamia MERZOUKI
Administrateur indépendant

Date de nomination
17/06/2022

Échéance du mandat
AGO 2028 statuant sur les comptes de 2027

Mme Lamia MERZOUKI est Co-Présidente du Financial Centers for Sustainability Network, un réseau mondial des centres financiers verts piloté par les Nations Unies, et Directrice Générale Adjointe de Casablanca Finance City depuis 2010. Elle est par ailleurs administratrice au Centre de Compétences en Changements Climatiques (4C). Auparavant, elle a occupé le poste de Directrice Stratégie et Organisation Groupe. Elle a également travaillé sur le Plan Maroc Vert au sein du Ministère de l'Agriculture et sur la stratégie de développement de la Région Souss Massa Draa. Mme MERZOUKI est diplômée de l'ESSEC Business School en 1998 et titulaire d'un Senior Executive Education Certificate de Harvard Business School en 2003.

Nombre total des mandats : 4

Centre de Compétences en Changements Climatiques, Réseau des Centres Financiers Verts, Club des Femmes Administrateurs. DISTY

Dont une société faisant appel public à l'épargne.

Mme Myriem TAZI
Administrateur indépendant

Date de nomination
17/06/2022

Échéance du mandat
AGO 2028 statuant sur les comptes de 2027

Mme Myriem TAZI a travaillé pendant 9 ans au sein du Groupe Attijariwafa bank. En 2005, elle est nommée Secrétaire Générale en charge des fonctions support à Wafasalaf avant de rejoindre le Groupe Azura de 2006 à 2020, où elle est devenue Directrice Générale Adjointe du Groupe en charge du Pôle support. Mme TAZI compte près de 25 ans d'expérience au cours desquelles elle a conduit la structuration et l'exécution de plusieurs missions, notamment la planification et la mise en œuvre de la fusion de Wafabank et de la BCM (actuellement Attijariwafa bank). Mme TAZI est diplômée de l'ESCP Business School et titulaire d'un Executive Program Certificate de Harvard Business School.

Nombre total des mandats : 3

Crédit du Maroc Leasing et Factoring, CIH Bank, DISTY

Dont 3 sociétés faisant appel public à l'épargne.

Dispositif de déontologie boursière

Disty Technologies, cotée à la Bourse de Casablanca, adhère fermement aux principes de transparence et d'équité dans la divulgation des informations relatives à ses performances opérationnelles et financières. Cette approche garantit que les investisseurs, institutionnels et particuliers, disposent de toutes les données nécessaires pour prendre des décisions éclairées.

Pour assurer le respect de ces engagements, la société a mis en place en 2023 un dispositif de déontologie

boursière. Ce dispositif a pour but d'informer et de former régulièrement le personnel et les parties concernées sur les principes de déontologie boursière, les obligations de confidentialité et les périodes pendant lesquelles les transactions sur les titres sont restreintes. En conformité avec les réglementations en vigueur, Disty a également nommé un déontologue pour superviser la mise en œuvre de ces directives au sein de la société.

Informations publiées durant l'exercice 2025

Disty Technologies, dans le respect des normes réglementaires, assure une communication régulière avec ses actionnaires via son site web. Ce dernier sert de plateforme pour la mise à disposition de

toutes les publications légales requises pour une société cotée en bourse.

<https://www.distytechnologies.com/>

Liste des communiqués de presse publiés en 2025

Communiqué de presse	Date de publication
Communiqué de presse relatif aux résultats 2024	26/03/2025
Résultats financiers 2024 et communiqué de presse RFA 2024	30/04/2025
Avis de convocation à l'AGO du 5 juin 2025	06/05/2025



État des honoraires versés aux contrôleurs de comptes

En dirhams	MAZARS AUDIT						HDID & Associés					
	Montant/Année			Pourcentage/Année *			Montant/Année			Pourcentage/Année *		
	2023	2024	2025	2023	2024	2025	2023	2024	2025	2023	2024	2025
Commissariat aux Comptes, Certification, Examen des comptes individuels et consolidés	168.000,00	168.000,00	168.000,00	100%	100%	100%	150.000,00	150.000,00	150.000,00	100%	100%	100%
	168.000,00	168.000,00	168.000,00	100%	100%	100%	150.000,00	150.000,00	150.000,00	100%	100%	100%
Filiales	-	-	-	-	-	-	-	-	-	-	-	-
Autres diligences et prestations directement liées à la mission du commissaire aux comptes	-	-	-	-	-	-	-	-	-	-	-	-
Emetteur	-	-	-	-	-	-	-	-	-	-	-	-
Filiales	-	-	-	-	-	-	-	-	-	-	-	-
Autres prestations rendues	-	-	-	-	-	-	-	-	-	-	-	-
Emetteur	-	-	-	-	-	-	-	-	-	-	-	-
Filiales	-	-	-	-	-	-	-	-	-	-	-	-
TOTAL GÉNÉRAL	168.000,00	168.000,00	168.000,00	100%	100%	100%	150.000,00	150.000,00	150.000,00	100%	100%	100%

* Part de chaque ligne dans le total général de l'année concernée

4

**COMPTES
ANNUELS
& RAPPORTS**

Rapport de Gestion

DISTY TECHNOLOGIES SA

Société Anonyme au Capital de 99 811 000 MAD

Siège Social : 12, boulevard Mohamed Abdou, Quartier Maarif, CASABLANCA

RC : 232335 – IF : 40258794 – ICE : 001534263000010

RAPPORT DE GESTION DU CONSEIL D'ADMINISTRATION A L'ASSEMBLEE GENERALE ORDINAIRE ANNUELLE

Mesdames, Messieurs,

Nous vous avons réunis en Assemblée Générale Ordinaire, conformément à la loi et les statuts de notre société, afin de vous rendre compte de l'activité de la société au cours de l'exercice clos le 31 décembre 2025, des résultats de cette activité et des perspectives, et soumettre à votre approbation le bilan et les comptes annuels dudit exercice.

Ces comptes sont joints au présent rapport.

Les convocations prescrites par la loi vous ont été régulièrement adressées, et tous les documents et pièces prévus par la réglementation en vigueur ont été tenus à votre disposition dans les délais légaux.

I. FAITS MARQUANTS DE L'EXERCICE 2025

La société a connu plusieurs faits marquants, dont les principaux sont les suivants :

- Augmentation du chiffre d'affaires : celui-ci est passé de 547,8 MDhs en 2024 à 637,3 MDhs en 2025, soit une progression de 16 %. Cette évolution s'explique par la dynamique soutenue du développement commercial, ayant permis de conquérir de nouveaux clients et d'accroître la part de marché de l'entreprise.
- Maîtrise des effets de fluctuation de change : grâce à une gestion financière proactive et à des stratégies de couverture efficaces, la société a enregistré un gain net de change. Cette performance reflète sa capacité à anticiper les risques liés aux variations monétaires et à en atténuer les impacts, renforçant ainsi sa stabilité financière et sa compétitivité.
- Maîtrise des charges : les charges de structure ont progressé à un rythme inférieur à celui du chiffre d'affaires et de la marge brute, traduisant la réalisation d'économies d'échelle.
- Réduction des intérêts bancaires et de l'utilisation des lignes de crédit : cette amélioration résulte d'une gestion plus mature du crédit client. Il est à noter qu'aucune créance douteuse n'a été enregistrée.
- Baisse de l'endettement malgré la croissance de l'activité, rendue possible par une meilleure rotation des stocks et une optimisation des délais clients.
- Progression du résultat net : le résultat net s'élève à 25 878 Kdhs en 2025 contre 19 364 Kdhs en 2024, soit une hausse de 34 %.

II. ACTIVITE DE LA SOCIETE

Disty Technologies est une société spécialisée dans l'importation et la distribution de produits et solutions IT. L'exercice 2025 se présente comme suit :

Eléments	31/12/2025	31/12/2024	Var%
Produits d'exploitation	638 298 163,73	547 953 317,24	16%
Charges d'exploitation	602 369 127,08	518 247 650,15	16%
Resultat d'exploitation	35 929 036,65	29 705 667,09	21%
Produits financiers	2 972 935,25	2 124 639,86	40%
Charges financières	7 543 951,32	8 810 282,08	-14%
Resultat financier	- 4 571 016,07	6 685 642,22	-32%
Resultat courant	31 358 020,58	23 020 024,87	36%
Produits non courants	1 560 852,93	3 932,99	39586%
Charges non courantes	3 302 980,60	730 743,08	352%
Resultat non courant	- 1 742 127,67	- 726 810,09	140%
Resultat avant impôts	29 615 892,91	22 293 214,78	33%
Impôts sur les résultats	3 737 785,00	2 929 158,00	28%
Resultat net	25 878 107,91	19 364 056,78	34%

Principaux indicateurs :

- Les charges d'intérêts bancaires se sont élevées à 5 MDhs, en baisse de 27 % par rapport à 2024 ;
- Les pertes de change ont été maîtrisées, avec une légère hausse à 2,1 MDhs contre 1,6 MDhs en 2024. La société a enregistré un gain net de change de 662 Kdhs, contre une perte nette de 268 Kdhs en 2024 ;
- Le stock de marchandises est resté relativement stable, s'établissant à 80,7 MDhs au 31/12/2025 contre 78,2 MDhs au 31/12/2024, malgré une hausse de 16 % des ventes.

III. RESULTATS OBTENUS

Nous vous soumettons ci-après les états de synthèse de la société relatifs à l'exercice 2025 pour approbation. Les règles de présentation et les méthodes d'évaluation retenues sont conformes à la réglementation en vigueur et identiques à celles des exercices précédents.

- Chiffre d'affaires : 637,3 MDhs ;
- Produits d'exploitation : 638,2 MDhs ;
- Charges d'exploitation : 602,3 MDhs ;
- Résultat d'exploitation : 35,9 MDhs ;
- Résultat financier : -4,5 MDhs ;
- Résultat courant : 31,3 MDhs ;
- Résultat non courant : -1,7 MDhs ;
- Résultat net : 25 878 Kdhs ;
- Total bilan : 483,9 MDhs.

Nous vous proposons d'approuver les états de synthèse (bilan, compte de résultat et annexes) de l'exercice clos le 31 décembre 2025.

IV. PROPOSITION D'AFFECTATION DU RESULTAT

Nous vous proposons d'affecter le bénéfice distribuable comme suit :

Bénéfice Distribuable	MAD
Report à nouveau créateur	18 628 118,72
Bénéfice net	25 878 107,91
Total	44 506 226,63

Affectation	MAD
Réserve légale au titre de l'exercice 2025	1 293 905,39
Dividendes à distribuer	19 463 145,00
Report à nouveau	23 749 176,24
Total	44 506 226,63

Les dividendes seront mis en paiement à compter du 13 Juillet 2026.<

V. JETONS DE PRESENCE

Le Conseil d'Administration propose à l'Assemblée Générale Ordinaire d'autoriser l'attribution d'un montant global de 600 000 Dhs au titre des jetons de présence à répartir entre les membres du Conseil.

VI. CONVENTIONS VISEES A L'ARTICLE 56 DE LA LOI 17-95

Au cours de l'exercice 2025, aucune convention nouvelle n'a été conclue entrant dans le champ d'application de l'article 56 de la loi 17-95.

Les conventions antérieures se poursuivent et ont été régulièrement portées à la connaissance des commissaires aux comptes, qui en rendront compte dans leur rapport spécial.

VII. CUMUL DES MANDATS DES ADMINISTRATEURS

En application de l'article 142 de la loi 17-95 relative aux sociétés anonymes, telle que modifiée et complétée par la loi 20-19 du 26 avril 2019, nous vous communiquons ci-dessous la liste des mandats exercés dans d'autres conseils d'administration ou de surveillance, ainsi que les principales fonctions et emplois occupés par les administrateurs.

Administrateurs	Autres mandats	Sociétés concernées	Fonctions
M. Younès EL HIMDY	Administrateur	NSYGEN	Gérant
		OMTEQ	Administrateur
		BUZZKITO MAGHREB	Administrateur
		AFRICINVEST MOROCCO	Administrateur
		PME CROISSANCE	Administrateur
PRIVATE EQUITY INITIATIVES	Administrateur	PAYLOGIC	Administrateur
		CIH BANK	Administrateur
		IMMORENTE	Administrateur
		NEXANS MAROC	Administrateur
		ZALAR	Administrateur
M. Ahmed Reda CHAMI	Administrateur	Centre de Compétences en Changements Climatiques	Administrateur
		Réseau des Centres Financiers Verts	Administrateur
		Club des Femmes Administrateurs	Administrateur
		CMGP	Administrateur
		CIH BANK	Administrateur
Mme Lamia MERZOUKI	Administrateur	CDMLF	Administrateur
		ZALAR Holding	Administrateur
		ZALAR Farm	Administrateur
		Groupe Automotive Distribution	Administrateur

VIII. INFORMATIONS CONCERNANT LES PARTICIPATIONS

Courant 2025, l'activité de la filiale SLA Technologies SARLAU, détenue à 100% n'a pas encore démarrée.

IX. EVENEMENTS IMPORTANTS SURVENUS DEPUIS LA DATE DE CLOTURE

A notre connaissance, aucun évènement significatif susceptible d'affecter la situation financière de la société n'est intervenu depuis la clôture de l'exercice 2025.

X. EVOLUTION PREVISIBLE ET PERSPECTIVES DE LA SOCIETE

Malgré les tensions liées aux pénuries de composants, la société demeure confiante dans sa capacité à faire de 2026 une année de croissance.

Forte de son expertise, de sa position sur le marché et de sa solidité financière, elle poursuivra sa dynamique de développement, tant au niveau de son portefeuille clients que de son offre produits. Les investissements seront maintenus afin d'accompagner cette croissance.

Fait à Casablanca le 26 mars 2026
Monsieur **Younes EL HIMDY**
Président de conseil d'administration

BILAN ACTIF

Au 31/12/2025

ELÉMENTS	EXERCICE			EXERCICE PRÉCÉDENT
	BRUT	AMORTISSEMENTS ET PROVISIONS	NET	
IMMOBILISATION EN NON VALEUR (A)	4 093 567,25	2 566 797,99	1 526 769,26	1 521 398,29
Frais préliminaires	208 972,80	167 178,24	41 794,56	83 589,12
Charges à répartir sur plusieurs exercices	3 884 594,45	2 399 619,75	1 484 974,70	1 437 809,17
Primes de remboursement des obligations	0,00	0,00	0,00	0,00
IMMOBILISATIONS INCORPORELLES (B)	2 035 545,42	1 637 962,86	397 582,56	545 871,75
Immobilisations en recherche et développement	0,00	0,00	0,00	0,00
Brevets, marques, droits et valeurs similaires	0,00	0,00	0,00	0,00
Fonds commercial	0,00	0,00	0,00	0,00
Autres immobilisations incorporelles	2 035 545,42	1 637 962,86	397 582,56	545 871,75
IMMOBILISATIONS CORPORELLES (C)	5 057 548,65	3 076 631,64	1 980 917,01	2 163 010,08
Terrains	0,00	0,00	0,00	0,00
Constructions	0,00	0,00	0,00	0,00
Installations techniques, matériel et outillage	595 494,00	420 954,13	174 539,87	212 192,37
Matériel de transport	200 883,39	127 343,66	73 539,73	100 310,02
Mobiliers, matériel de bureau et aménagements divers	4 261 171,26	2 528 333,85	1 732 837,41	1 850 507,69
Autres immobilisations corporelles	0,00	0,00	0,00	0,00
Immobilisations corporelles en cours	0,00	0,00	0,00	0,00
IMMOBILISATIONS FINANCIERES (D)	344 814,00	0,00	344 814,00	344 814,00
Prêts immobilisés	0,00	0,00	0,00	0,00
Autres créances financières	244 814,00	0,00	244 814,00	244 814,00
Titres de participation	100 000,00	0,00	100 000,00	100 000,00
Autres titres immobilisés	0,00	0,00	0,00	0,00
ÉCARTS DE CONVERSION - ACTIF (E)	0,00	0,00	0,00	0,00
Diminution des créances immobilisées	0,00		0,00	0,00
Augmentation des dettes de financement	0,00		0,00	0,00
TOTAL I (A+B+C+D+E)	11 531 475,32	7 281 392,49	4 250 082,83	4 575 094,12
STOCKS (F)	81 958 840,25	1 173 332,00	80 785 508,25	78 250 658,83
Marchandises	81 958 840,25	1 173 332,00	80 785 508,25	78 250 658,83
Matières et fournitures consommables	0,00	0,00	0,00	0,00
Produits en cours	0,00	0,00	0,00	0,00
Produits intermédiaires et produits résiduels	0,00	0,00	0,00	0,00
Produits finis	0,00	0,00	0,00	0,00
CRÉANCES DE L'ACTIF CIRCULANT (G)	370 194 698,33	12 519 991,22	357 674 707,11	307 215 756,99
Fournisseurs débiteurs, avances et acomptes	8 008 495,66	0,00	8 008 495,66	6 346 892,76
Clients et comptes rattachés	204 564 136,65	12 519 991,22	192 044 145,43	179 715 836,66
Personnel	0,00	0,00	0,00	0,00
ÉTAT	66 452 569,66	0,00	66 452 569,66	67 448 715,95
Comptes d'associés	0,00	0,00	0,00	0,00
Autres débiteurs	0,00	0,00	0,00	0,00
Comptes de régularisation actif	91 169 496,36	0,00	91 169 496,36	53 704 311,62
TITRES ET VALEURS DE PLACEMENT (H)	0,00	0,00	0,00	0,00
ÉCART DE CONVERSION - ACTIF (I) (éléments circulants)	212 815,40	0,00	212 815,40	66 199,09
TOTAL II (F+G+H+I)	452 366 353,98	13 693 323,22	438 673 030,76	385 532 614,91
TRESORERIE - ACTIF	41 060 614,04	0,00	41 060 614,04	11 274 557,87
Chèques et valeurs à encaisser	0,00	0,00	0,00	0,00
Banques, T.G & CP	41 032 365,65	0,00	41 032 365,65	11 253 526,86
Caisses, régies d'avances et accreditifs	28 248,39	0,00	28 248,39	21 031,01
TOTAL III	41 060 614,04	0,00	41 060 614,04	11 274 557,87
TOTAL GENERAL I+II+III	504 958 443,34	20 974 715,71	483 983 727,63	401 382 266,90

BILAN PASSIF

Au 31/12/2025

ELÉMENTS	EXERCICE	EXERCICE PRÉCÉDENT
CAPITAUX PROPRES	185 034 938,69	175 625 645,78
Capital social ou personnel (1)	99 811 000,00	99 811 000,00
Moins : Actionnaires, capital souscrit non appelé dont versé	0,00	0,00
Prime d'émission, de fusion, d'apport	35 612 905,04	35 612 905,04
Écarts de réévaluation		0,00
Réserve légale	5 104 807,02	4 136 604,18
Autres réserves	0,00	0,00
Report à nouveau (2)	18 628 118,72	16 701 079,78
Résultat net en instance d'affectation (2)	0,00	0,00
Résultat net de l'exercice (2)	25 878 107,91	19 364 056,78
TOTAL DES CAPITAUX PROPRES (a)	185 034 938,69	175 625 645,78
CAPITAUX PROPRES ASSIMILES (b)		0,00
Subventions d'investissement		0,00
Provisions réglementées		0,00
DETTES DE FINANCEMENT (c)		2 138 400,48
Emprunts Obligataires		0,00
Autres dettes de financement		2 138 400,48
PROVISIONS DURABLES POUR RISQUES ET CHARGES (d)		0,00
Provisions pour risques		0,00
Provisions pour charges		0,00
ÉCARTS DE CONVERSION - PASSIF (e)		0,00
Augmentation des créances immobilisées		0,00
Diminution des dettes de financement		0,00
TOTAL I (a+b+c+d+e)	185 034 938,69	177 764 046,26
DETTES DU PASSIF CIRCULANT (f)	171 178 938,29	118 371 078,00
Fournisseurs et comptes rattachés	123 823 562,88	76 238 546,27
Clients créditeurs, avances et acomptes	7 978 922,14	1 036 660,97
Personnel	1 817 249,79	1 189 169,58
Organismes sociaux	347 946,53	331 223,52
État	36 694 823,45	34 507 451,75
Comptes d'associés	0,00	0,00
Autres créanciers	0,00	0,00
Comptes de régularisation - passif	516 433,50	5 068 025,91
AUTRES PROVISIONS POUR RISQUES ET CHARGES (g)	212 815,42	566 199,14
ÉCARTS DE CONVERSION - PASSIF (h) (éléments circulants)	87 176,00	137 587,95
TOTAL II (f+g+h)	171 478 929,71	119 074 865,09
TRÉSORERIE PASSIF	127 469 859,23	104 543 355,55
Crédit d'escompte	0,00	3 111 316,56
Crédit de trésorerie	30 000 000,00	48 000 000,00
Banques (soldes créditeurs)	97 469 859,23	53 432 038,99
TOTAL III	127 469 859,23	104 543 355,55
TOTAL I+II+III	483 983 727,63	401 382 266,90

(1) Capital personnel débiteur
(2) Bénéficiaire (+) . déficitaire (-)

COMPTE DE PRODUITS ET CHARGES (hors taxes)					Du 1/1/2025 Au 31/12/2025	
ELÉMENTS	OPÉRATIONS		TOTALS DE L'EXERCICE 3=1+2	EXERCICE PRÉCÉDENT		
	PROPRES À L'EXERCICE 1	CONCERNANT LES EXERCICES PRÉCÉDENTS 2				
I PRODUITS D'EXPLOITATION	638 298 163,73	0,00	638 298 163,73	547 953 317,24		
Ventes de marchandises	634 987 417,23	0,00	634 987 417,23	546 317 723,30		
Ventes de biens et services produits	2 396 986,50	0,00	2 396 986,50	1 516 831,83		
Chiffres d'affaires	637 384 403,73	0,00	637 384 403,73	547 834 555,13		
Variation de stock de produits				0,00		
Immobilisations produites par l'entreprise pour elle-même				0,00		
Subvention d'exploitation				0,00		
Autres produits d'exploitation				0,00		
Reprises d'exploitation; transfert de charges	913 760,00	0,00	913 760,00	118 762,11		
TOTAL I	638 298 163,73	0,00	638 298 163,73	547 953 317,24		
II CHARGES D'EXPLOITATION	602 372 630,68	-3 503,60	602 369 127,08	518 247 650,15		
Achats revendus de marchandises	563 619 334,29	-3 503,60	563 615 830,69	485 994 419,41		
Achats consommés de matières et de fournitures	12 208 854,70	0,00	12 208 854,70	3 301 861,16		
Autres charges externes	11 534 813,94	0,00	11 534 813,94	15 488 480,76		
Impôts et taxes	180 362,18	0,00	180 362,18	124 804,69		
Charges de personnel	11 753 456,70	0,00	11 753 456,70	10 839 645,06		
Autres charges d'exploitation	400 000,00	0,00	400 000,00	500 000,00		
Dotations d'exploitation	2 675 808,87	0,00	2 675 808,87	1 998 439,07		
TOTAL II	602 372 630,68	-3 503,60	602 369 127,08	518 247 650,15		
III RÉSULTAT D'EXPLOITATION (I - II)			35 929 036,65	29 705 667,09		
IV PRODUITS FINANCIERS			2 972 935,25	2 124 639,86		
Produits des titres de participations et autres titres immobilisés.	0,00	0,00	0,00	0,00		
Gains de change	2 850 234,50	0,00	2 850 234,50	1 431 066,86		
Intérêts et autres produits financiers	22 023,35	0,00	22 023,35	260 987,22		
Reprises financières; transfert de charges	100 677,40	0,00	100 677,40	432 585,78		
TOTAL IV	2 972 935,25	0,00	2 972 935,25	2 124 639,86		
V V - CHARGES FINANCIERES	7 543 951,32	0,00	7 543 951,32	8 810 282,08		
Charges d'intérêts	5 109 175,01	0,00	5 109 175,01	7 006 948,67		
Pertes de changes	2 187 482,63	0,00	2 187 482,63	1 699 201,53		
Autres charges financières	0,00	0,00	0,00	0,00		
Dotations financières	247 293,68	0,00	247 293,68	104 131,88		
TOTAL V	7 543 951,32	0,00	7 543 951,32	8 810 282,08		
VI RÉSULTAT FINANCIER (IV - V)			-4 571 016,07	-6 685 642,22		
VII RÉSULTAT COURANT (III - V I)			31 358 020,58	23 020 024,87		

COMPTE DE PRODUITS ET CHARGES (hors taxes) (suite)					Du 1/1/2025 Au 31/12/2025	
ELÉMENTS	OPÉRATIONS		TOTALS DE L'EXERCICE 3=1+2	EXERCICE PRÉCÉDENT		
	PROPRES À L'EXERCICE 1	CONCERNANT LES EXERCICES PRÉCÉDENTS 2				
VIII PRODUITS NON COURANTS						
Produits des cessions d'immobilisations	2 000,00	0,00	2 000,00	0,00		
Subventions d'équilibre	0,00	0,00	0,00	0,00		
Reprises sur subventions d'investissement	0,00	0,00	0,00	0,00		
Autres produits non courants	1 558 852,93	0,00	1 558 852,93	3 932,99		
Reprises non courantes; transferts de charges	0,00	0,00	0,00	0,00		
TOTAL VIII	1 560 852,93	0,00	1 560 852,93	3 932,99		
IX CHARGES NON COURANTES	3 302 980,60	0,00	3 302 980,60	730 743,08		
Valeurs nettes d'amortiss. des immos cédées	210,28	0,00	210,28	708,16		
Subventions accordées	0,00	0,00	0,00	0,00		
Autres charges non courantes	3 302 770,32	0,00	3 302 770,32	730 034,92		
Dotations non courantes aux amortiss. et prov.	0,00	0,00	0,00	0,00		
TOTAL IX	3 302 980,60	0,00	3 302 980,60	730 743,08		
X RÉSULTAT NON COURANT (VIII - IX)			-1 742 127,67	-726 810,09		
XI RÉSULTAT AVANT IMPOTS (VII+ X)			29 615 892,91	22 293 214,78		
XII IMPOTS SUR LES RESULTATS			3 737 785,00	2 929 158,00		
XIII RÉSULTAT NET (XI - XII)			25 878 107,91	19 364 056,78		
XIV TOTAL DES PRODUITS (I + IV + VIII)			642 831 951,91	550 081 890,09		
XV TOTAL DES CHARGES (II + V + IX + XII)			616 953 844,00	530 717 833,31		
XVI RÉSULTAT NET (XIV - XV)			25 878 107,91	19 364 056,78		

1) Variation de stocks : stock final - stock initial ; augmentation (+) diminution (-)
 2) Achats revendus ou consommés : achats - variation de stock

TABLEAU DE FINANCEMENT DE L'EXERCICE Au 31/12/2025

MASSES	EXERCICE 31/12/2024 (A)	EXERCICE PRÉCÉDENT (B)	VARIATIONS (A-B)	
			EMPLOIS (C)	RESSOURCES (D)
I - Synthèse des masses du Bilan :				
1 Financement permanent	185 034 938,69	177 764 046,26	-	7 270 892,43
2 Moins actif immobilisé	4 250 082,83	4 575 094,12	-	325 011,29
3 = Fonds de roulement Fonctionnel (1-2) (A)	180 784 855,86	173 188 952,14	-	7 595 903,72
4 Actif circulant	438 673 030,76	385 532 614,91	53 140 415,85	-
5 Moins passif circulant	171 478 929,71	119 074 865,09	-	52 404 064,62
6 = Besoins de financement Global (4-5) (B)	267 194 101,05	266 457 749,82	736 351,23	-
7 Trésorerie Nette (actif-passif) (A-B)	-86 409 245,19	-93 268 797,68	6 859 552,49	-

II - Emplois et Ressources

	EXERCICE		EXERCICE PRÉCÉDENT	
	EMPLOIS	RESSOURCES	EMPLOIS	RESSOURCES

I - RESSOURCES STABLES DE L'EXERCICE (FLUX)

Autofinancement (A)	10 700 048,06	5 682 517,68
+ Capacité d'autofinancement	27 168 863,06	20 654 167,68
- Distributions de bénéfices	16 468 815,00	14 971 650,00
Cessions et réductions d'immobilisations (B)	24 800,00	-
+ Cessions d'immobilisations incorporelles		
+ Cessions d'immobilisations corporelles	2 000,00	
+ Cessions d'immobilisations financières		
+ Récupérations sur créances immobilisées	22 800,00	
Augmentation des capitaux propres et assimilés (C)	-	-
+ Augmentation du capital , apports		
+ Subventions d'investissement		
Augmentation des dettes de financement (D) (1)	-	-
TOTAL I - RESSOURCES STABLES (A+B+C+D)	- 10 724 848,06	- 5 682 517,68

II- EMPLOIS STABLES DE L'EXERCICE (FLUX)

Acquisitions et augmentations d'immobilisations (E)	350 993,36	1 278 726,29
+ Acquisitions d'immobilisations incorporelles	46 901,00	117 516,15
+ Acquisitions d'immobilisation corporelles	281 292,36	1 136 596,14
+ Acquisitions d'immobilisation financières	-	24 614,00
+ Augmentation des créances immobilisées	22 800,00	
Remboursement des capitaux propres (F)	-	-
Remboursements des dettes de financement (G)	2 138 400,48	2 026 542,29
Emplois en non valeurs (H)	639 550,50	1 014 249,64
TOTAL II - EMPLOIS STABLES (E+F+G+H)	3 128 944,34	4 319 518,22
III- VARIATION DU BESOIN DE FINANCEMENT GLOBAL (B.F.G)	736 351,23	40 711 357,59
IV- VARIATION DE LA TRESORERIE	6 859 552,49	- 42 074 357,05
TOTAL GENERAL	10 724 848,06	10 724 848,06

(1) nettes de primes de remboursement

ETAT DES SOLDES INTERMEDIAIRES DE GESTION (E.S.G) Au 31/12/2025

I - TABLEAU DE FORMATION DES RÉSULTATS (T.F.R.)		EXERCICE 2024	
		EXERCICE	EXERCICE PRÉCÉDENT

1	Ventes de marchandises (en l'état)	634 987 417,23	546 317 723,30
2	- Achats revendus de marchandises	563 615 830,69	485 994 419,41
I	= MARGES BRUTES SUR VENTES EN L'ETAT	71 371 586,54	60 323 303,89
II	+ PRODUCTION DE L'EXERCICE (3+4+5)	2 396 986,50	1 516 831,83
3	Ventes de biens et services produits	2 396 986,50	1 516 831,83
4	Variation de stocks de produits	-	-
5	Immobilisations produites par l'entreprise pour elle même	-	-
III	- CONSOMMATION DE L'EXERCICE (6+7)	23 743 668,64	18 790 341,92
6	Achats consommés de matières et fournitures	12 208 854,70	3 301 861,16
7	Autres charges externes	11 534 813,94	15 488 480,76
IV	= VALEUR AJOUTEE (I+II+III)	50 024 904,40	43 049 793,80
8	+ Subventions d'exploitation	-	-
V	- Impôts et taxes	180 362,18	124 804,69
10	- Charges de personnel	11 753 456,70	10 839 645,06
=	EXCEDENT BRUT D'EXPLOITATION (E.B.E)	38 091 085,52	32 085 344,05
11	+ Autres produits d'exploitation	-	-
12	- Autres charges d'exploitation	400 000,00	500 000,00
13	+ Reprises d'exploitation: transfert de charges	913 760,00	118 762,11
14	- Dotations d'exploitation	2 675 808,87	1 998 439,07
VI	= RÉSULTAT D'EXPLOITATION (+ ou -)	35 929 036,65	29 705 667,09
VII	RÉSULTAT FINANCIER	-4 571 016,07	-6 685 642,22
VIII	= RÉSULTAT COURANT (+ ou -)	31 358 020,58	23 020 024,87
IX	RÉSULTAT NON COURANT (+ ou -)	-1 742 127,67	-726 810,09
15	- Impôts sur les résultats	3 737 785,00	2 929 158,00
X	= RÉSULTAT NET DE L'EXERCICE (+ ou -)	25 878 107,91	19 364 056,78

II - CAPACITE D'AUTOFINANCEMENT (C.A.F) - AUTOFINANCEMENT

1	RÉSULTAT NET DE L'EXERCICE (+ ou -)	19 364 056,78
	- Bénéfice (+)	25 878 107,91
	- Perte (-)	-
2	+ Dotations d'exploitation	1 292 544,87
3	+ Dotations financières	-
4	+ Dotations non courantes	-
5	- Reprises d'exploitation	-
6	- Reprises financières	-
7	- Reprises non courantes	-
8	- Produits des cession des immobilisations	2 000,00
9	+ Valeurs nettes des immobilisations cédées	210,28
I	CAPACITE D'AUTOFINANCEMENT (C.A.F)	27 168 863,06
10	- Distributions de bénéfices	16 468 815,00
II	AUTOFINANCEMENT	10 700 048,06

PASSAGE DU RÉSULTAT NET COMPTABLE AU RÉSULTAT NET FISCAL

Du 1/1/2025 Au 31/12/2025

INTITULÉS	MONTANT	MONTANT
I. RÉSULTAT NET COMPTABLE		
Bénéfice net	25 878 107,91	
Perte nette		0,00
II. RÉINTEGRATIONS FISCALES	7 127 731,32	
1. Courantes	87 176,00	
Ecart de conversion Gain latent 2025	87 176,00	
Charges exercices antérieurs		
2. Non courantes	7 040 555,32	
Autres charges non courantes	3 302 770,32	
IS	3 737 785,00	
III. DEDUCTIONS FISCALES		
1. Courantes		137 587,95
Ecart de conversion passif 2024		137 587,95
2. Non courantes		0,00
Total	33 005 839,23	137 587,95
IV. RÉSULTAT BRUT FISCAL		Montant
Bénéfice brut si T1 > T2 (A)		32 868 251,28
Déficit brut fiscal si T2 > T1 (B)		0,00
V. REPORTS DEFICITAIRES IMPUTES (C) (1)		0,00
Exercice n-4 (2020)	0,00	
Exercice n-3 (2021)	0,00	
Exercice n-2 (2022)	0,00	
Exercice n-1 (2023)	0,00	
VI. RÉSULTAT NET FISCAL		
Bénéfice net fiscal (A-C)		32 868 251,28
ou déficit net fiscal (B)		0,00
VII. CUMUL DES AMORTISSEMENTS FISCALEMENT DIFFÉRÉS		0,00
VIII. CUMUL DES DÉFICITS FISCAUX RESTANT A REPORTER		0,00
Exercice n-4 (2020)	0,00	0,00
Exercice n-3 (2021)	0,00	0,00
Exercice n-2 (2022)	0,00	0,00
Exercice n-1 (2023)	0,00	0,00

(1) Dans la limite du montant du bénéfice brut fiscal (A)

TABLEAU DES IMMOBILISATIONS AUTRES QUE FINANCIÈRES

Du 1/1/2025 Au 31/12/2025

NATURE	MONTANT BRUT DÉBUT EXERCICE	AUGMENTATION			DIMINUTION			MONTANT BRUT FIN EXERCICE
		ACQUISITION	PRODUCTION PAR L'ENTREPRISE POUR ELLE-MÊME	VIREMENT	CESSION	RETRAIT	VIREMENT	
IMMOBILISATION EN NON-VALEURS	3 454 016,75	639 550,50	-	-	-	-	-	4 093 567,25
- Frais préliminaires	208 972,80							208 972,80
- Charges à répartir sur plusieurs exercices	3 245 043,95	639 550,50						3 884 594,45
- Primes de remboursement obligations	-							-
IMMOBILISATIONS INCORPORELLES	1 988 644,42	46 901,00	-	-	-	-	-	2 035 545,42
- Immobilisation en recherche et développement	-							-
- Brevets, marques, droits et valeurs similaires	-							-
- Fonds commercial	-							-
- Autres immobilisations incorporelles	1 988 644,42	46 901,00						2 035 545,42
IMMOBILISATIONS CORPORELLES	4 788 872,96	281 292,36	-	-	12 616,67	-	-	5 057 548,65
- Terrains	-							-
- Constructions	-							-
- Installations techniques, matériel et outillage	595 494,00							595 494,00
- Matériel de transport	200 050,06	13 450,00			12 616,67			200 883,39
- Mobilier, matériel de bureau et aménagement	3 993 328,90	267 842,36						4 261 171,26
- Autres immobilisations corporelles	-							-
- Immobilisations corporelles en cours	-							-
TOTAL	10 231 534,13	967 743,86	-	-	12 616,67	-	-	11 186 661,32

DÉTAIL DES POSTES DU C.P.C.		Du 1/1/2025 Au 31/12/2025	
POSTE	POSTE	EXERCICE	EXERCICE PRÉCÉDENT
CHARGES D'EXPLOITATION			
611	Achats revendus de marchandises		
	- Achats de marchandises	567 120 184,11	475 087 075,71
	- Variation des stocks de marchandises	-3 504 353,42	10 907 343,70
	TOTAL	563 615 830,69	485 994 419,41
612	Achats consommés de matières et fournitures		3 301 861,16
	- Achats de matières premières		0,00
	- Variation des stocks de matières premières		0,00
	- Achats de matières et fournitures consommables et d'emballages	101 794,10	100 816,00
	- Variation des stocks de matières, fournitures et emballages	0,00	0,00
	- Achats non stockés de matières et de fournitures	258 400,88	240 226,29
	- Achats de travaux, études et prestation de services	11 935 139,52	3 047 256,12
	- R.R.R. obtenus sur achats consommés de matières et fournitures	-86 479,80	-86 479,80
	TOTAL	12 208 854,70	3 301 818,61
613/614	Autres charges externes		15 488 480,76
	- Locations et charges locatives	1 167 960,00	6 726 286,88
	- Redevances de crédit-bail	0,00	0,00
	- Entretien et réparations	1 259 429,45	394 652,57
	- Primes d'assurances	2 267 732,38	2 077 828,37
	- Rémunérations du personnel extérieur à l'entreprise	0,00	0,00
	- Rémunérations d'intermédiaires et honoraires	1 255 382,54	683 808,75
	- Redevances pour brevets, marque, droits ...	0,00	0,00
	- Transports	2 410,00	1 240 927,17
	- Déplacements, missions et réceptions	3 135 539,14	2 192 421,74
	- Reste du poste des autres charges externes	2 446 360,43	2 172 555,28
	TOTAL	11 534 813,94	15 488 480,76
617	Charges de personnel		10 839 645,06
	- Rémunération du personnel	10 043 027,62	9 213 370,56
	- Charges sociales	1 710 429,08	1 619 351,68
	- Reste du poste des charges de personnel		6 922,82
	TOTAL	11 753 456,70	10 839 645,06
618	Autres charges d'exploitation		500 000,00
	- Jetons de présence	400 000,00	500 000,00
	- Pertes sur créances irrécouvrables		0,00
	- Reste du poste des autres charges d'exploitation		0,00
	TOTAL	400 000,00	500 000,00
638	CHARGES FINANCIERES		
	Autres charges financières		0,00
	- Charges nettes sur cessions de titres et valeurs de placement		0,00
	- Reste du poste des autres charges financières		0,00
	TOTAL		0,00
658	CHARGES NON COURANTES		
	Autres charges non courantes		730 034,92
	- Pénalités sur marchés et débits	2 489 280,97	0,00
	- Rappels d'impôts (autres qu'impôts sur les résultats)	0,00	0,00
	- Pénalités et amendes fiscales et pénales	9 303,12	3 087,08
	- Créances devenues irrécouvrables	804 186,23	726 947,84
	- Reste du poste des autres charges non courantes		0,00
	Total	3 302 770,32	730 034,92

DETAIL DES POSTES DU C.P.C. (suite)		Exercice clos le 31/12/2025	
POSTE	NATURE	EXERCICE	EXERCICE PRÉCÉDENT
PRODUITS D'EXPLOITATION			
711	Ventes de marchandises		
	- Ventes de marchandises au Maroc	632 276 833,94	546 042 832,57
	- Ventes de marchandises à l'étranger	1 335 198,83	0,00
	- Reste du poste des ventes de marchandises	1 375 384,46	274 890,73
	Total	634 987 417,23	546 317 723,30
712	Ventes des biens et services produits		
	- Ventes de biens au Maroc		0,00
	- Ventes de biens à l'étranger		0,00
	- Ventes des services au Maroc	2 392 036,50	1 493 339,03
	- Ventes des services à l'étranger	0,00	0,00
	- Redevances pour brevets, marques, droits ...	0,00	0,00
	- Reste du poste des ventes et services produits	4 950,00	23 492,80
	Total	2 396 986,50	1 516 831,83
713	Variation des stocks de produits		
	- Variation des stocks de produits de produits en cours		0,00
	- Variation des stocks de biens produits		0,00
	- Variation des stocks de services en cours		0,00
	Total		0,00
718	Autres produits d'exploitation		
	- Jetons de présence reçus		0,00
	- Reste du poste (produits divers)		0,00
	Total		0,00
719	Reprises d'exploitation, transferts de charges		
	- Reprises	913 760,00	118 762,11
	- Transferts de charges		0,00
	Total	913 760,00	118 762,11
PRODUITS FINANCIERS			
738	Intérêts et autres produits financiers		
	- Intérêt et produits assimilés	22 023,35	260 987,22
	- Revenus des créances rattachées à des participations		0,00
	- Produits nets sur cessions de titres et valeurs de placement		0,00
	- Reste du poste intérêts et autres produits financiers		0,00
	Total	22 023,35	260 987,22

**TABLEAU DES BIENS EN CRÉDIT BAIL**

Du 1/1/2025 Au 31/12/2025

RUBRIQUES	DATE DE LA 1 ^{ÈRE} ÉCHÉANCE	DURÉE DU CONTRAT EN MOIS	VALEUR ESTIMÉE DU BIEN À LA DATE DU CONTRAT	DURÉE THÉORIQUE D'AMORTISSEMENT DU BIEN	CUMUL DES EXERCICES PRÉCÉDENTS DES REDEVANCES	MONTANT DE L'EXERCICE DES REDEVANCES	REDEVANCES RESTANT À PAYER		PRIX D'ACHAT RÉSIDUEL EN FIN DE CONTRAT	OBSERVATIONS
							À MOINS D'UN AN	À PLUS D'UN AN		
1	2	3	4	5	6	7	8	9	10	11

NÉANT**TABLEAU DES AMORTISSEMENTS**

Du 1/1/2025 Au 31/12/2025

NATURE	CUMUL DÉBUT D'EXERCICE 1	DOTATION DE L'EXERCICE 2	AMORTISSEMENTS SUR IMMOBILISATIONS SORTIES 3	CUMUL D'AMORTISSEMENT FIN D'EXERCICE 4 = 1 + 2 - 3
IMMOBILISATION EN NON-VALEURS		1 932 618,46	633 485,16	2 566 103,62
- Frais préliminaires		125 383,68	41 100,19	166 483,87
- Charges à répartir sur plusieurs exercices		1 807 234,78	592 384,97	2 399 619,75
- Primes de remboursement obligations		-	-	-
IMMOBILISATIONS INCORPORELLES		1 442 772,67	195 190,19	1 637 962,86
- Immobilisations en recherche et développement		-	-	-
- Brevets, marques, droits et valeurs similaires		-	-	-
- Fonds commercial		-	-	-
- Autres immobilisations incorporelles		1 442 772,67	195 190,19	1 637 962,86
IMMOBILISATIONS CORPORELLES		2 625 862,88	463 175,15	3 076 631,64
- Terrains		-	-	-
- Constructions		-	-	-
- Installations techniques, matériel et outillage		383 301,63	37 652,50	420 954,13
- Matériel de transport		99 740,04	40 010,01	127 343,66
- Mobilier, matériel de bureau et aménagement		2 142 821,21	385 512,64	2 528 333,85
- Autres immobilisations corporelles		-	-	-
- Immobilisations corporelles en cours		-	-	-
Total		6 001 254,01	1 291 850,50	7 280 698,12

TABLEAU DES PROVISIONS

Du 1/1/2025 Au 31/12/2025

NATURE	MONTANT DÉBUT EXERCICE	DOTATIONS			REPRISES			MONTANT FIN EXERCICE
		D'EXPLOITATION	FINANCIÈRES	NON COURANTES	D'EXPLOITATION	FINANCIÈRES	NON COURANTES	
1. Provisions pour dépréciation de l'actif immobilisé	-	-	-	-	-	-	-	-
2. Provisions réglementées	-	-	-	-	-	-	-	-
3. Provisions durables pour risques et charges	-	-	-	-	-	-	-	-
Sous-Total (A)								
4. Provisions pour dépréciation de l'actif circulant	12 723 819,22	1 383 264,00	-	-	413 760,00	-	-	13 693 323,22
- Stocks	203 828,00	1 383 264,00	-	-	413 760,00	-	-	1 173 332,00
- Créances	12 519 991,22	-	-	-	-	-	-	12 519 991,22
- Titres et valeurs de placement	-	-	-	-	-	-	-	-
5. Autres Provisions pour risques et charges	566 199,14	249 653,57	-	-	603 037,29	-	-	212 815,42
6. Provisions pour dépréciation des comptes de trésorerie	-	-	-	-	-	-	-	-
Sous-Total (B)	13 290 018,36	1 632 917,57	-	-	1 016 797,29	-	-	13 906 138,64
Total (A + B)	13 290 018,36	1 632 917,57	-	-	1 016 797,29	-	-	13 906 138,64

**TABLEAU DES PLUS OU MOINS VALUES SUR CESSIONS OU RETRAITS D'IMMOBILISATIONS**

Du 1/1/2025 Au 31/12/2025

DATE DE CESSION OU DE RETRAIT	COMPTE PRINCIPAL	MONTANT BRUT	AMORTISSEMENTS CUMULÉS	VALEUR NETTE D'AMORTISSEMENTS	PRODUIT DE CESSION	PLUS-VALUES	MOINS-VALUES
08/10/2025	234000000	12 616,67	12 406,39	210,28	2 000,00		10 616,67
Total		12 616,67	12 406,39	210,28	2 000,00	-	10 616,67

TABLEAU DES TITRES DE PARTICIPATION

Au 31/12/2025

RAISON SOCIALE DE LA SOCIÉTÉ ÉMETTRICE	IF	SECTEUR D'ACTIVITÉ 1	CAPITAL SOCIAL 2	PARTICIPATION AU CAPITAL EN% 3	PRIX D'ACQUISITION GLOBAL 4	VALEUR COMPTABLE NETTE 5	EXTRAIT DES DERNIERS ÉTATS DE SYNTHÈSE DE LA SOCIÉTÉ ÉMETTRICE			PRODUITS INSCRITS AU C.P.C DE L'EXERCICE 9
							DATE DE CLÔTURE 6	SITUATION NETTE 7	RÉSULTAT NET 8	
SLA TECHNOLOGIES	51823528	Service	100 000,00	100,00%	100 000,00	100 000,00	31/12/2025			-7 027,10
Total			100 000,00	-	100 000,00	100 000,00		-	0,00	-7 027,10

DÉTAIL DE LA TAXE SUR LA VALEUR AJOUTÉE

Au 31/12/2025

NATURE	SOLDE AU DÉBUT DE L'EXERCICE 1	OPÉRATIONS COMPTABLES DE L'EXERCICE 2	DÉCLARATIONS TVA DE L'EXERCICE 3	SOLDE FIN D'EXERCICE (1 + 2 - 3 = 4)
A. T.V.A. Facturée		31 476 784,76	161 359 273,56	160 102 595,93
B. T.V.A. Récupérable		9 751 163,39	127 578 090,34	9 771 964,11
- sur charges		9 666 120,99	127 328 263,31	9 685 722,68
- sur immobilisations		85 042,40	249 827,03	86 241,43
C. T.V.A. dûe ou crédit de T.V.A = (A - B)		21 725 621,37	33 781 183,22	22 961 498,28

ÉTAT DE RÉPARTITION DU CAPITAL SOCIAL

Au 31/12/2025

NOM, PRÉNOM DES PRINCIPAUX ASSOCIÉS (1)1	RAISON SOCIALE DES PRINCIPAUX ASSOCIÉS (1) 2	N° IF (1)3	N° CIN (1)4	N° CE (1)5	ADRESSE 2	NOMBRE DE TITRES		VALEUR NOMINALE DE CHAQUE ACTION OU PART SOCIALE 5	MONTANT DU CAPITAL		
						EXERCICE PRÉCÉDENT 3	EXERCICE ACTUEL 4		SOUSCRIT 6	APPELÉ 7	LIBÉRÉ 8
YOUNES EL HIMDY	-	-	D199199	-	11, RUE JBEL AYACHI, HAY ESSALAM, CASABLANCA	288 035,00	297 347,00	100,00	29 734 700,00	29 734 700,00	29 734 700,00
-	NSYGEN SARL	14397916	-	-	12, BD MOHAMED ABDOU, CASABLANCA	2 508,00	2 508,00	100,00	250 800,00	250 800,00	250 800,00
AHMED REDA CHAMI	-	-	C128917	-	10, RUE LUKSUS QUARTIER LONGCHAMPS	45 393,00	26 915,00	100,00	2 691 500,00	2 691 500,00	2 691 500,00
FLOTTANT EN BOURSE	-	-	-	-	-	662 174,00	671 340,00	100,00	67 134 000,00	67 134 000,00	67 134 000,00
Total						998 110,00	998 110,00	-	99 811 000,00	99 811 000,00	99 811 000,00

(1) Quant le nombre des associés est inférieur ou égal à 10, l'entreprise doit déclarer tous les participants au capital. Dans les autre cas, il y a lieu de ne mentionner que les 10 principaux associés par ordre d'importance décroissante.

ÉTAT D'AFFECTATION DES RÉSULTATS INTERVENUE AU COURS DE L'EXERCICE

Du 1/1/2025 Au 31/12/2025

A. ORIGINE DES RÉSULTATS À AFFECTER		MONTANT	B. AFFECTATION DES RÉSULTATS		MONTANT
(Décision du 06/06/2024)			- Réserve légale		968 202,84
- Report à nouveau		16 701 079,78	- Autres réserves		
- Résultats nets en instance d'affectation			- Tantièmes		
- Résultat net de l'exercice		19 364 056,78	- Dividendes		16 468 815,00
- Prélèvements sur les réserves			- Autres affectations		
- Autres prélèvements			- Report à nouveau		18 628 118,72
Total A		36 065 136,56	Total B		36 065 136,56

ÉTAT POUR LE CALCUL DE L'IMPÔT DÛ PAR LES ENTREPRISES BÉNÉFICIAIRE DES MESURES D'ENCOURAGEMENT AUX INVESTISSEMENTS

Exercice clos le 31/12/2025

RUBRIQUES	ENSEMBLE DES PRODUITS	ENSEMBLE DES PRODUITS CORRESPONDANT À LA BASE IMPOSABLE	ENSEMBLE DES PRODUITS CORRESPONDANT AU NUMÉRATEUR TAXABLE
1	2	3	4
Ventes			
1 Ventes imposables	634 987 417,23	634 987 417,23	634 987 417,23
2 Ventes exonérées à 100 %			
3 Ventes exonérées à 50 %			
Lotissement et promotion immobilière			
4 Ventes et locations imposables			
5 Ventes et locations exclues à 100 %			
6 Ventes et locations exclues à 50 %			
Prestations de services			
7 Imposables	2 396 986,50	2 396 986,50	2 396 986,50
8 Exonérées à 100 %			
9 Exonérées à 50 %			
10 Produits accessoires, Produits financiers, dont et libéralités	2 972 935,25	2 972 935,25	2 972 935,25
11 Subventions d'équipement			
12 Subventions d'équilibre			
12a Imposables			
12b Exonérées à 100 %			
12c Exonérées à 50 %			
13 Totaux partiels			
14 Profits net global des cessions après abattement pondéré			
15 Autres profits exceptionnels	1 560 852,93	1 560 852,93	1 560 852,93
16 Total général (lignes 13 + 14+ 15)	641 918 191,91	641 918 191,91	641 918 191,91

(1) Faire figurer dans ces cases la moitié du montant figurant dans la colonne 3 - même ligne
 (2) Faire figurer dans ces cases la moitié du montant figurant dans la colonne 2 - même ligne

**TABLEAU DES LOCATIONS ET BAUX AUTRES QUE LE CREDIT-BAIL**

Du 1/1/2025 Au 31/12/2025

NATURE DU BIEN LOUÉ	LIEU DE SITUATION	NOM ET PRÉNOMS	RAISON SOCIALE	ADRESSE DU PROPRIÉTAIRE	N° IF DU PROPRIÉTAIRE	CIN DU PROPRIÉTAIRE	CE DU PROPRIÉTAIRE	DATE DE CONCLUSION DE L'ACTE DE LOCATION	MONTANT ANNUEL DE LOCATION	MONTANT DU LOYER COMPRIS DANS LES CHARGES DE L'EXERCICE	NATURE DU CONTRAT (1)	
											BAIL ORDINAIRE	LEASING(N IEME PÉRIODE) (1)
1	2	3	4	5	6	7	8	9	10	11	12	13
BUREAU	12, Bd Mohamed Abdou Palmiers, Casablanca	M ELHIMDY Younes						01/01/2013	420 000,00	420 000,00		
BUREAU	12, Bd Mohamed Abdou Palmiers, Casablanca		ITALGRAPH		1049876			01/09/2017	313 720,00	313 720,00		
BUREAU	12, Bd Mohamed Abdou Palmiers, Casablanca		ITALGRAPH		1049876			01/09/2022	180 000,00	180 000,00		
BUREAU	45, rue Ahmed Ennassiri, Palmiers, Casablanca		DEDALEPROM		497877			01/05/2024	228 000,00	228 000,00		
Total								-	1 141 720,00	1 141 720,00	-	-

ÉTAT DÉTAILLÉ DES STOCKS

Au 31/12/2025

STOCKS	STOCK FINAL			STOCK INITIAL			VARIATION DE STOCK EN VALEUR (- OU +)
	MONTANT BRUT	PROVISION POUR DÉPRÉCIATION	MONTANT NET	MONTANT BRUT	PROVISION POUR DÉPRÉCIATION	MONTANT NET	
	1	2	3	4	5	6	
I. Stocks Approvisionnement							
- Biens et produits destinés à la vente en l'état :							
Biens immeubles							
Biens meubles	81 958 840,25	1 173 332,00	80 785 508,25	78 454 486,83	203 828,00	78 250 658,83	-2 534 849,42
- Biens et Matières premières destinés aux activités de Production et de transformation							
Matières premières							
Matières consommables							
Pièce détachés							
- Emballage récupérables							
vendus							
perdus							
Total stocks approvisionnement	81 958 840,25	1 173 332,00	80 785 508,25	78 454 486,83	203 828,00	78 250 658,83	-2 534 849,42
II. Stock en cours Production de biens et service							
- Produits en cours							
- Etudes en cours							
- Travaux en cours							
- Services en cours							
Total Stocks des encours							
III. Stock Produits finis							
- Produits finis							
- Biens finis							
Total Stocks Produits et Biens Finis							
IV. Stock Produits résiduels							
- Déchets							
- Rebuts							
- Matières de récupération							
Total Stocks Produits résiduels							
TOTAL GENERAL (Ligne 10+15+18+22)	81 958 840,25	1 173 332,00	80 785 508,25	78 454 486,83	203 828,00	78 250 658,83	-2 534 849,42

RAPPORTS DES COMMISSAIRES AUX COMPTES

**forvis
mazars**

76, Bd Abdelmoumen
Résidence Koutoubia, 7ème étage
Casablanca - Maroc

HDID & ASSOCIÉS

4, Rue Maati Jazouli (Ex RueFriol)
Anfa-Casablanca
Maroc

Aux Actionnaires de la société
DISTY TECHNOLOGIES S.A.
12, Bd Mohamed Abdou, Quartier Palmier, Maarif
Casablanca

RAPPORT GENERAL DES COMMISSAIRES AUX COMPTES EXERCICE DU 1^{ER} JANVIER AU 31 DECEMBRE 2025

AUDIT DES ETATS DE SYNTHESE

Opinion

Conformément à la mission qui nous a été confiée par votre Assemblée Générale, nous avons effectué l'audit des états de synthèse ci-joints de la société Disty Technologies S.A, qui comprennent le bilan au 31 décembre 2025, le compte de produits et charges, l'état des soldes de gestion, le tableau de financement pour l'exercice clos à cette date, ainsi que l'état des informations complémentaires (ETIC). Ces états de synthèse font ressortir un montant de capitaux propres et assimilés de 185 034 939 MAD dont un bénéfice net de 25 878 108 MAD.

Nous certifions que les états de synthèse cités au premier paragraphe ci-dessus sont réguliers et sincères et donnent, dans tous leurs aspects significatifs, une image fidèle du résultat des opérations de l'exercice écoulé ainsi que de la situation financière et du patrimoine de la société Disty Technologies S.A au 31 décembre 2025, conformément au référentiel comptable en vigueur au Maroc.

Fondement de l'opinion

Nous avons effectué notre audit selon les Normes de la Profession au Maroc. Les responsabilités qui nous incombent en vertu de ces normes sont plus amplement décrites dans la section « Responsabilités de l'auditeur à l'égard de l'audit des états de synthèse » du présent rapport. Nous sommes indépendants de la société conformément aux règles de déontologie qui s'appliquent à l'audit des états de synthèse au Maroc et nous nous sommes acquittés des autres responsabilités déontologiques qui nous incombent selon ces règles. Nous estimons que les éléments probants que nous avons obtenus sont suffisants et appropriés pour fonder notre opinion d'audit.

Questions clés de l'audit

Les questions clés de l'audit sont les questions qui, selon notre jugement professionnel, ont été les plus importantes dans l'audit des états de synthèse de la période considérée. Ces questions ont été traitées dans le contexte de notre audit des états de synthèse pris dans leur ensemble et aux fins de la formation de notre opinion sur ceux-ci, et nous n'exprimons pas une opinion distincte sur ces questions.

• Dépréciation des créances clients

Risque identifié

Au 31 décembre 2025, la valeur nette des créances clients s'élève à 192 044 KMAD représentant 40% du total bilan de la société. La Direction évalue les créances clients selon les modalités exposées dans la note A1 de l'état des informations complémentaires (ETIC). La dépréciation fait l'objet d'une appréciation au cas par cas en fonction des risques encourus.

En conséquence, nous avons considéré ce sujet comme un point clé de l'audit pour l'exercice 2025, dans un contexte économique difficile, compte tenu de l'importance de ce poste dans les états de synthèse et du niveau de jugement requis par la direction pour l'estimation des provisions.

Réponse d'audit :

Dans le cadre de nos diligences, nous avons examiné les principes d'identification des créances douteuses et les méthodes de dépréciation des créances clients, en procédant à :

- L'analyse des hypothèses retenues pour calculer les provisions pour dépréciation des créances clients, notamment à travers l'examen de la balance âgée et de l'analyse des retards de paiement ;
- L'analyse des paiements reçus après la date de clôture pour les créances clients les plus significatives ;
- La vérification du calcul de la provision pour dépréciation afin de s'assurer de sa conformité avec les règles de provisionnement définies par la société ;
- La circularisation des avocats et l'analyse des réponses reçues, afin d'identifier d'éventuelles difficultés de recouvrement qui n'auraient pas donné lieu au traitement comptable approprié.

• Dépréciation des stocks de marchandises

Risque identifié

Au 31 décembre 2025, la valeur nette des stocks de marchandises s'élève à 80 786 KMAD représentant 17% du total bilan de la société. Une dépréciation sur les stocks est constatée sur la base de leur obsolescence et s'ils sont endommagés.

Nous avons considéré ce sujet comme un point clé de l'audit pour l'exercice 2025, compte tenu du caractère significatif du montant des stocks dans le bilan au 31 décembre 2025 et du degré de jugement inhérent à certaines hypothèses relatives à l'obsolescence qui sous-tendent l'évaluation de la dépréciation des stocks.

Réponse d'audit :

Dans le cadre de nos diligences, nous avons procédé à :

- L'examen des données et des hypothèses retenues par la Direction pour déprécier les stocks au regard de leurs perspectives d'écoulement et de leur ancienneté ;
- La prise de connaissance des procédures de contrôle interne mises en place pour identifier les articles à rotation lente ;
- La vérification du calcul de la provision pour dépréciation.

Responsabilités de la direction et des responsables de la gouvernance à l'égard des états de synthèse

La direction est responsable de la préparation et de la présentation fidèle des états de synthèse, conformément au référentiel comptable en vigueur au Maroc, ainsi que du contrôle interne qu'elle considère comme nécessaire pour permettre la préparation d'états de synthèse exempts d'anomalies significatives, que celles-ci résultent de fraudes ou d'erreurs.

Lors de la préparation des états de synthèse, c'est à la direction qu'il incombe d'évaluer la capacité de la société à poursuivre son exploitation, de communiquer, le cas échéant, les questions se rapportant à la continuité de l'exploitation et d'appliquer le principe comptable de continuité d'exploitation, sauf si la direction a l'intention de liquider la société ou de cesser son activité ou si aucune autre solution réaliste ne s'offre à elle.

Il incombe aux responsables de la gouvernance de surveiller le processus d'information financière de la société.

Responsabilités de l'auditeur à l'égard de l'audit des états de synthèse

Nos objectifs sont d'obtenir l'assurance raisonnable que les états de synthèse pris dans leur ensemble sont exempts d'anomalies significatives, que celles-ci résultent de fraudes ou d'erreurs et de délivrer un rapport de l'auditeur contenant notre opinion. L'assurance raisonnable correspond à un niveau élevé d'assurance, qui ne garantit toutefois pas qu'un audit réalisé conformément aux normes de la profession au Maroc permettra toujours de détecter toute anomalie significative qui pourrait exister. Les anomalies peuvent résulter de fraudes ou d'erreurs et elles sont considérées comme significatives lorsqu'il est raisonnable de s'attendre à ce que, individuellement ou collectivement, elles puissent influencer sur les décisions économiques que les utilisateurs des états de synthèse prennent en se fondant sur ceux-ci.

Dans le cadre d'un audit réalisé conformément aux normes de la profession au Maroc, nous exerçons notre jugement professionnel et faisons preuve d'esprit critique tout au long de cet audit. En outre :

- nous identifions et évaluons les risques que les états de synthèse comportent des anomalies significatives, que celles-ci résultent de fraudes ou d'erreurs, concevons et mettons en œuvre des procédures d'audit en réponse à ces risques, et réunissons des éléments probants suffisants et appropriés pour fonder notre opinion. Le risque de non-détection d'une anomalie significative résultant d'une fraude est plus élevé que celui d'une anomalie significative résultant d'une erreur, car la fraude peut impliquer la collusion, la falsification, les omissions volontaires, les fausses déclarations ou le contournement du contrôle interne ;
- nous acquérons une compréhension des éléments du contrôle interne pertinents pour l'audit afin de concevoir des procédures d'audit appropriées aux circonstances, et non dans le but d'exprimer une opinion sur l'efficacité du contrôle interne de la société ;
- nous apprécions le caractère approprié des méthodes comptables retenues et le caractère raisonnable des estimations comptables faites par la direction, de même que des informations y afférentes fournies par cette dernière ;
- nous tirons une conclusion quant au caractère approprié de l'utilisation par la direction du principe comptable de continuité d'exploitation et, selon les éléments probants obtenus, quant à l'existence ou non d'une incertitude significative liée à des événements ou situations susceptibles de jeter un doute important sur la capacité de la société à poursuivre son exploitation. Si nous concluons à l'existence d'une incertitude significative, nous sommes tenus d'attirer l'attention des lecteurs de notre rapport sur les informations fournies dans les états de synthèse au sujet de cette incertitude ou, si ces informations ne sont pas adéquates, d'exprimer une opinion modifiée. Nos conclusions s'appuient sur les éléments probants obtenus jusqu'à la date de notre rapport. Des événements ou situations futurs pourraient par ailleurs amener la société à cesser son exploitation ;
- nous évaluons la présentation d'ensemble, la structure et le contenu des états de synthèse, y compris les informations fournies dans l'ETIC, et apprécions si les états de synthèse représentent les opérations et événements sous-jacents d'une manière propre à donner une image fidèle.

Nous communiquons aux responsables de la gouvernance notamment l'étendue et le calendrier prévus des travaux d'audit et nos constatations importantes, y compris toute déficience importante du contrôle interne que nous aurions relevée au cours de notre audit.


VERIFICATIONS ET INFORMATIONS SPECIFIQUES

Nous avons procédé également aux vérifications spécifiques prévues par la loi et nous nous sommes assurés notamment de la sincérité et de la concordance, des informations données dans le rapport de gestion du Conseil d'administration destiné aux actionnaires avec les états de synthèse de la société.

Casablanca, le 21 avril 2026

Les Commissaires aux Comptes

FORVIS MAZARS
forvis mazars
 76, Bd Abdelmoumen Rés. Koutoubia
 7^{ème} Etage - Casablanca
 Tél 05 22 42 34 23 (19)
 Adnane LOUKILI
 Associé

HDID & ASSOCIES

 Mohamed HDID
 Associé Gérant



76, Bd Abdelmoumen
Résidence Koutoubia, 7ème étage
Casablanca - Maroc



4, Rue Maati Jazouli (Ex RueFriol)
Anfa-Casablanca
Maroc

Aux Actionnaires de la société
DISTY TECHNOLOGIES S.A.
12, Bd Mohamed Abdou, Quartier Palmier, Maarif
Casablanca.

**RAPPORT SPECIAL DES COMMISSAIRES AUX COMPTES SUR LES CONVENTIONS
REGLEMENTEES - EXERCICE DU 1^{ER} JANVIER AU 31 DECEMBRE 2025**

En notre qualité de Commissaires aux Comptes de votre Société, nous vous présentons notre rapport sur les conventions réglementées conformément aux dispositions des articles 56 à 59 de la loi 17-95 telle que modifiée et complétée.

Il nous appartient de vous présenter les caractéristiques et les modalités essentielles des conventions dont nous avons été avisées par le Président du Conseil d'Administration ou que nous aurions découvertes à l'occasion de notre mission, sans avoir à nous prononcer sur leur utilité et leur bien-fondé, ni à rechercher l'existence d'autres conventions. Il vous appartient, selon la loi ci-dessus, de vous prononcer sur leur approbation.

Nous avons mis en œuvre les diligences que nous avons estimées nécessaires au regard des normes de la profession au Maroc. Ces diligences ont consisté à vérifier la concordance des informations qui nous ont été communiquées avec les documents de base dont elles sont issues.

1. CONVENTIONS CONCLUES AU COURS DE L'EXERCICE

Le Président de votre Conseil d'Administration ne nous a donné avis d'aucune convention nouvelle conclue au cours de l'exercice 2025.

**2. CONVENTIONS CONCLUES AU COURS DES EXERCICES ANTERIEURS ET DONT L'EXECUTION S'EST
POURSUIVIE AU COURS DE L'EXERCICE**

2.1. Contrat de bail à usage commercial avec M. Younes El Himdy (convention écrite)

Personne concernée : M. Younes El Himdy (Président du Conseil d'Administration de Disty Technologies)

Nature, objet et modalités de la convention : Cette convention conclue en date du 14 janvier 2011 pour une durée de trois ans renouvelable par tacite reconduction qui commence à courir à partir du 1^{er} février 2011, porte sur la location d'un local à usage de bureau avec soupente d'une superficie de 164 m2 par la société Disty Technologies auprès de M. Younes El Himdy moyennant un loyer mensuel de 35 000 MAD toutes taxes et charges comprises avec une révision du loyer de 5% tous les trois ans.

Dans le cadre de cette convention, Disty Technologies a comptabilisé en 2025 des charges de 420 000 MAD et des décaissements du même montant.

2.2. Convention de prestations de service avec la société NSYGEM SARL (convention écrite)

Personne concernée : M. Younes El Himdy (Président du Conseil d'Administration de Disty Technologies et Gérant de la société NSYGEM)

Nature, objet et modalités de la convention : Cette convention conclue en janvier 2017 pour une durée indéterminée et qui prend effet à la date du 1^{er} janvier 2017, porte sur des prestations de conseil et d'assistance accordées par la société NSYGEM pour le développement de l'activité de la société Disty Technologies d'ordre stratégique telles que les relations avec les investisseurs et clients, réorganisation et recrutement des managers, prestations techniques et développement de l'activité.

La société NSYGEM réalisera ces prestations moyennant un prix forfaitaire mensuel de 35 000 MAD hors taxes en plus d'une rémunération variable définie annuellement de commun accord avec Disty Technologies.

Dans le cadre de cette convention, Disty Technologies a comptabilisé en 2025 des charges de 1 920 000 MAD et des décaissements de 1 704 000 MAD.

Casablanca, le 21 avril 2026

Les Commissaires aux Comptes

FORVIS MAZARS
forvis mazars
76, Bd Abdelmoumen Rés. Koutoubia
7^{ème} Etage - Casablanca
Tél 05 22 42 34 23
Adnane LOUKILI
Associé

HDID & ASSOCIÉS
Mohamed HDID
Associé Gérant



www.distystechnologies.com



disty



disty-technologies



DISTY

12 Boulevard Mohamed ABDOU – Quartier Palmier - 20340 – Casablanca – Maroc