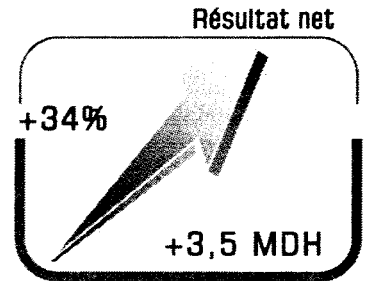
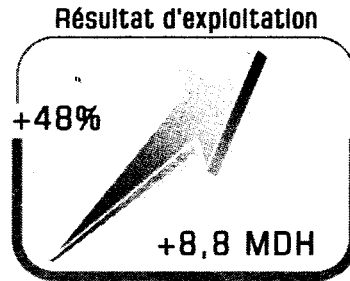
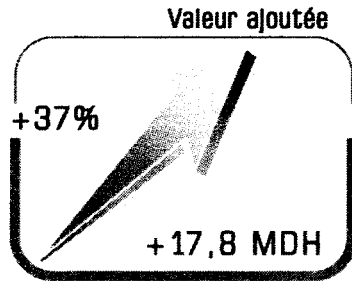



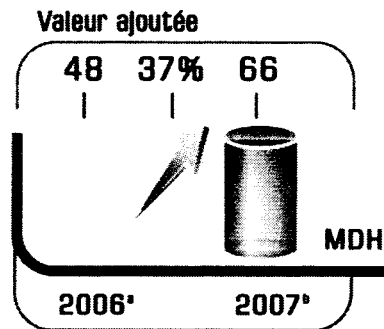

«Au 31 mars 2008, les résultats dégagés par IB Maroc continuent leur ascension»



I - RESULTATS EN NETTE PROGRESSION

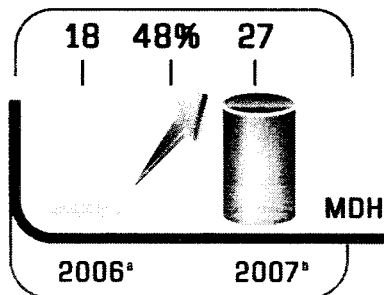
1.1 - Chiffre d'affaires et valeur ajoutée

Le chiffre d'affaires réalisé par IB Maroc à fin mars 2008 s'élève à 223 MDH contre 220 MDH, soit une légère hausse de l'ordre de 1%. Quant à la valeur ajoutée, elle s'élève à 66 MDH en progression de 37% par rapport à l'exercice précédent, pour un même niveau de chiffre d'affaires entre les deux exercices. Cette performance est le fruit d'une bonne gestion d'un certain nombre de paramètres liés à l'activité, notamment en matière des approvisionnements, des services et de la sous-traitance. En effet, la marge brute réalisée à fin mars 2008 a enregistré une augmentation de 15,5 MDH en passant de 32% au 31 mars 2007 à 38% au 31 mars 2008.



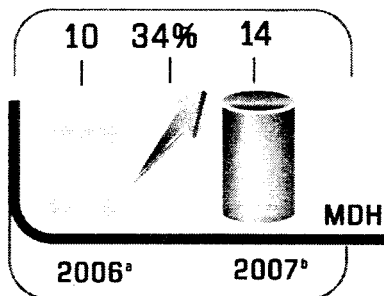
1.2 - Résultat d'exploitation

Le résultat d'exploitation dégagé au 31 mars 2008 qui s'élève à 27 MDH contre 18 MDH au 31 mars 2007, est en progression de 48% pour un chiffre d'affaires légèrement en hausse. Cet accroissement trouve son origine dans la bonne performance réalisée en terme de marge conjuguée à une bonne maîtrise des charges générales d'exploitation.



1.3 - Résultat net

Quant au résultat net, celui-ci a réalisé une forte progression et s'est établi à 14 MDH contre 10 MDH l'exercice précédent, soit une hausse de 34%. En terme de marge nette, celle-ci a enregistré une augmentation de 2 points en passant de 4% à fin mars 2007 à 6% à fin mars 2008.



1.4 - Dividendes

Le Conseil d'Administration proposera à l'Assemblée Générale Ordinaire des actionnaires, la distribution d'un dividende de 25 DH par action.

II - FAITS MARQUANTS

2.1 - Revue de la politique de gestion des ressources humaines.

Compte tenu de sa stratégie visant le développement des activités de service et de la croissance qu'a connue IB Maroc ces dernières années sur tous les plans et notamment en matière d'effectifs, le management a décidé de procéder à une revue de toute la politique en matière de gestion des ressources humaines. L'objectif étant d'étudier les évolutions de carrières au sein de l'entreprise, les grilles de salaires ainsi que le système de motivation, d'évaluation et des augmentations de salaires.

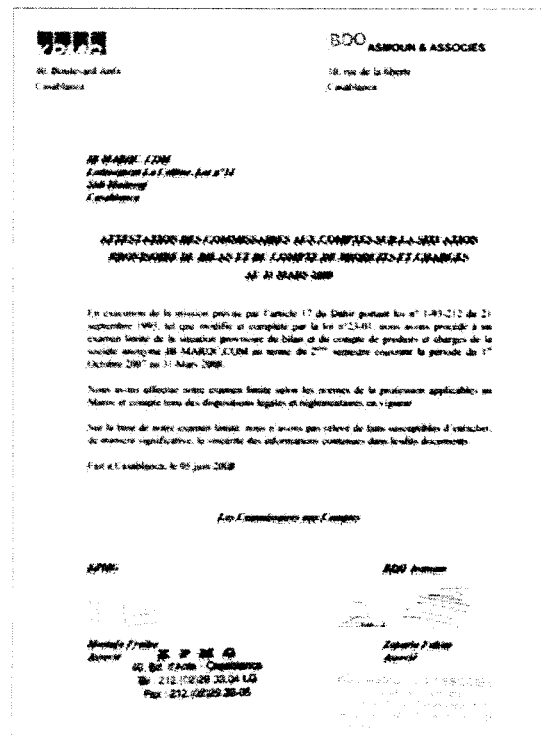
2.2 - Lancement d'un programme de rachat de ses propres actions

Dans l'objectif de régulariser le cours de l'action, IB Maroc a décidé de lancer un programme de rachat de ses propres actions. A cet effet, l'Assemblée Générale Ordinaire sera réunie d'une manière extraordinaire le 16 juin 2008 pour approuver le lancement du programme de rachat sur la base de la notice d'informations visée par le CDVM en date du 27 mai 2008.

Le prix unitaire d'achat et de vente sera compris entre 320 DH et 520 DH l'action, sans dépasser 6% du capital, portant ainsi le montant maximum du programme à 13 MDH.

III - PERSPECTIVES

Après la création d'EBS Sénégal en 2003 qui sera dénommée bientôt « IB Sénégal », IB Maroc renforce son réseau à l'international en créant une deuxième filiale en Libye, dénommée IB Libya. Ainsi, la conquête des marchés étrangers en Afrique du Nord et au Moyen Orient compte tenu des opportunités existantes, constitue pour IB Maroc un des moyens pour pérenniser sa croissance.



(a) Exercice arrêté au 31 mars 2007
(b) Exercice arrêté au 31 mars 2008

BILAN (actif)

Exercice clos le 31/03/2008

COMPTE DE PRODUITS ET CHARGES (hors taxes)

Exercice du 01/04/2007 au 31/03/2008

ACTIF	EXERCICE		EX. PRECEDENT	
	Brut	Amortissements et provisions	Net	Net
IMMOBILISATIONS EN NON VALEUR (A)	787 248,95	191 873,12	595 375,83	111 026,68
- Frais Préliminaires				
- Charges à répartir sur plusieurs exercices	787 248,95	191 873,12	595 375,83	111 026,68
- Primes de remboursement des obligations				
IMMOBILISATIONS INCORPORELLES (B)	272 277,10	198 180,94	74 096,16	31 957,92
- Immobilisation en recherche et développement				
- Brevets, marques, droits et valeurs similaires	272 277,10	198 180,94	74 096,16	31 957,92
- Fonds commercial				
- Autres immobilisations incorporelles				
IMMOBILISATIONS CORPORELLES (C)	18 461 528,72	5 401 254,57	14 060 274,15	1 825 442,64
- Terrains				
- Constructions	1 586 154,51	66 226,26	1 519 928,25	180 988,35
- Installations technique, matériel et outillage	1 416 258,62	1 405 321,09	10 937,53	35 453,95
- Matériel de transport	53 177,78	44 911,12	8 266,67	18 186,67
- Mobilier, matériel de bureau et aménagements divers	6 005 937,80	3 884 794,10	2 121 143,70	1 600 813,67
- Autres immobilisations corporelles				
- Immobilisations corporelles en cours	10 400 000,00	10 400 000,00		
IMMOBILISATIONS FINANCIERES (D)	5 547 158,35	1 699 752,80	3 847 405,55	487 040,55
- Prêts immobilisés				
- Autres créances financières	1 857 993,35	1 370 952,80	487 040,55	487 040,55
- Titres de participation	3 689 165,00	328 800,00	3 360 365,00	
- Autres titres immobilisés				
ECARTS DE CONVERSION - ACTIF (E)				
- Diminution des créances immobilisées				
- Augmentation des dettes de financement				
TOTAL I (A+B+C+D+E)	26 068 213,12	7 491 061,43	18 577 151,69	2 465 467,79
STOCKS (F)	29 799 826,85	11 475 966,08	18 323 860,77	20 019 300,06
- Marchandises	29 799 826,85	11 475 966,08	18 323 860,77	20 019 300,06
- Matières et fournitures consommables				
- Produits en cours				
- Produits intermédiaires et produits résiduels				
- Produits finis				
CREANCES DE L'ACTIF CIRCULANT (G)	173 179 480,85	6 782 290,26	166 397 190,59	183 702 012,58
- Fournisseurs débiteurs, avances et acomptes	944 394,54		944 394,54	2 159 776,59
- Clients et comptes rattachés	158 822 789,11	6 782 290,26	152 040 498,85	152 617 135,67
- Personnel	757 880,22		757 880,22	1 030 123,00
- Etat	9 460 545,80		9 460 545,80	12 715 093,52
- Comptes d'associés	2 956,00		2 956,00	
- Autres débiteurs	816 658,22		816 658,22	307 323,42
- Comptes de régularisés. Actif	2 374 256,96		2 374 256,96	4 832 560,38
TITRES ET VALEURS DE PLACEMENT (H)				72 345,00
ECARTS DE CONVERSION - ACTIF (I) (éléments circulants)	325 526,61		325 526,61	61 163,25
TOTAL II (F+G+H+I)	203 304 834,31	18 258 276,34	185 046 557,97	203 854 820,89
TRESORERIE ACTIF	6 517 956,91		6 517 956,91	20 777 765,60
- Chèques et valeurs à encaisser				
- Banques, T.G. et C.C.P.	6 514 166,81		6 514 166,81	15 746 008,98
- Caisses, régies d'avances et accreditifs	3 790,10		3 790,10	4 756,62
TOTAL III	6 517 956,91		6 517 956,91	20 777 765,60
TOTAL GENERAL I+II+III	235 891 004,34	25 749 337,77	210 141 666,57	227 098 054,28

NATURE	EXERCICE		EX. PRECEDENT	
	Propres à l'exercice	Concernant les exercices précédents	TOTAL DE L'EXERCICE	L'EXERCICE PRECEDENT
	1	2	3=2+1	4
I PRODUITS D'EXPLOITATION				
- Ventes de marchandises (en rétat)	148 489 870,71		148 489 870,71	149 531 694,00
- Chiffres d'affaires	74 845 141,81		74 845 141,81	71 201 359,21
- Immobilisations produites par l'entreprise pour elle-même		688 360,85	688 360,85	850 803,39
- Subventions d'exploitation				
- Autres produits exploitation	179 261,87		179 261,87	
- charges	163 635,44		163 635,44	1 189 226,64
TOTAL I	284 366 270,68		284 366 270,68	222 773 083,24
II CHARGES D'EXPLOITATION				
- Achats revendus de marchandises	107 946 519,32	87 133,28	108 033 652,60	130 243 444,57
- Achats consommés (2) de matières et fournitures	29 890 644,56		29 890 644,56	20 664 212,74
- Autres charges externes	19 999 506,80		19 999 506,80	22 433 221,65
- Impôts et taxes	698 366,42		698 366,42	726 471,14
- Charges de personnel	32 781 755,01		32 781 755,01	26 757 553,10
- Autres charges d'exploitation	340 229,88	170 114,95	510 344,83	6 666,04
- Dotations d'exploitation	5 386 128,78		5 386 128,78	3 691 656,55
TOTAL II	197 043 170,79	257 248,23	197 300 419,02	204 529 225,75
III RESULTAT D'EXPLOITATION (III = I - II)			87 063 651,66	18 249 857,45
IV PRODUITS FINANCIERS				
- Produits de titres participations et autres titres immobilisés				
- Gains de change	1 841 694,36		1 841 694,36	1 004 569,72
- Intérêts et autres produits financiers	76 987,80		76 987,80	11 617,60
- Reprises financières: transferts de charges	61 163,25		61 163,25	92 782,58
TOTAL IV	1 979 845,41		1 979 845,41	1 108 949,90
V CHARGES FINANCIERES				
- Charges d'intérêts	2 811 484,47		2 811 484,47	1 550 072,68
- Pertes de change	397 397,56		397 397,56	262 680,15
- Autres charges financières				
- Dotations financières	325 526,61		325 526,61	61 163,25
TOTAL V	3 534 408,64		3 534 408,64	1 874 116,10
VI RESULTAT FINANCIER (VI = V - III)			-1 554 563,23	-765 156,20
VII RESULTAT COURANT (VII = VI + III)			25 511 288,43	17 484 691,25

(1) Variation de stocks, augmentation (+) diminution (-) (2) Achats relatifs au personnel, hors-entreprise et social.

NATURE	EXERCICE		EX. PRECEDENT	
	Propres à l'exercice	Concernant les exercices précédents	TOTAL DE L'EXERCICE	TOTAL DE L'EXERCICE PRECEDENT
	1	2	3=2+1	4
VI RESULTAT COURANT (reporté)			25 511 288,43	17 484 691,25
VIII PRODUITS NON COURANTS				17 000,00
- Produits des cessions d'immobilisations				
- Subventions d'équilibre				
- Reprises sur subventions d'investissement				
- Autres produits non courants	264 195,43		264 195,43	1 444 470,03
- Reprises non courantes, transferts de charges	244 502,43		244 502,43	575 555,20
TOTAL VIII	508 697,86		508 697,86	2 037 025,23
IX CHARGES NON COURANTES				
- Valeurs nettes d'amortissements des immobilisations cédées	9 375,00		9 375,00	
- Subventions accordées				
- Autres charges non courantes	202 136,44	64 306,38	266 442,82	857 418,49
- Dotations non courantes aux amortissements et aux provisions	1 905 019,55		1 905 019,55	1 333 386,16
TOTAL IX	2 106 530,99	64 306,38	2 180 837,37	2 190 804,65
X RESULTAT NON COURANT (X = VIII - IX)			-1 652 139,51	-159 779,42
XI RESULTAT AVANT IMPOTS (XI = X + VII)			23 859 148,92	17 330 911,83
XII IMPOTS SUR LES RESULTATS	9 790 600,00		9 790 600,00	6 824 316,00
XIII RESULTAT NET (XIII = XI - XII)			14 068 548,92	10 506 595,83
XIV TOTAL DES PRODUITS (XIV = I+XIII)			226 874 813,95	225 919 058,37
XV TOTAL DES CHARGES (XV = II+V+IX+XIII)			212 806 265,03	215 412 462,54
XVI RESULTAT NET (Total des produits - total de charges)			14 068 548,92	10 506 595,83

BILAN (passif)

Exercice clos le 31/03/2008

PASSIF	EXERCICE		EX. PRECEDENT	
CAPITAUX PROPRES				
- Capital social ou personnel	41 748 600,00		41 748 600,00	
- moins : actionnaires, capital souscrit non appelé				
Capital appelé dont versé 41 748 600				
- Primes d'émission, de fusion et d'apport	8 263 294,44		8 430 288,44	
- Ecarts de réévaluation				
- Réserves légale	2 409 261,74		1 883 931,95	
- Autres réserves	1 363 045,31		1 363 045,31	
- Report à nouveau	24 554 346,78		22 922 800,74	
- Résultats nets en instance d'affectation				
- Résultat net de l'exercice	14 068 548,92		10 506 595,83	
Total des capitaux propres (A)	92 407 097,19		86 855 262,27	
CAPITAUX PROPRES ASSIMILES (B)				
- Subventions d'investissement				
- Provisions réglementées				
DETTES DE FINANCEMENT (C)	12 618 148,10		12 618 148,10	
- Emprunts obligataires				
- Autres dettes de financement	12 618 148,10		12 618 148,10	
PROVISIONS DURABLES POUR RISQUES ET CHARGE (D)	200 000,00		200 000,00	
- Provisions pour risques	200 000,00		200 000,00	
- Provisions pour charges				
ECARTS DE CONVERSION PASSIF (E)	134 107,40		134 107,40	
- Augmentation des créances immobilisées				
- Diminution des dettes de financement	134 107,40		134 107,40	
TOTAL I (A+B+C+D+E)	105 359 352,69		87 055 262,27	
DETTES DU PASSIF CIRCULANT (F)	84 889 792,78		132 340 410,04	
- Fournisseurs et comptes rattachés	51 924 903,57		73 476 683,56	
- Clients créditeurs, avances et acomptes	9 387 153,60		9 387 153,60	
- Personnel	4 351 071,77		4 187 272,80	
- Organismes sociaux	1 451 105,91		1 353 431,73	
- Etat	24 097 496,04		35 448 912,28	
- Comptes d'associés	788 254,27		7 637 331,54	
- Autres créanciers	3 268,30		17 083,25	
- Comptes de régularisation-passif	2 383 692,92		832 561,28	
AUTRES PROVISIONS POUR RISQUE ET CHARGE (G)	4 330 907,72		3 466 639,84	
ECARTS DE CONVERSION PASSIF (circulant) (H)	1 241 567,99		787 741,30	
TOTAL II (F+G+H)	90 572 268,49		136 594 791,18	
TRESORERIE - PASSIF	14 210 045,39		3 448 000,83	
- Crédits d'escompte				
- Crédits de trésorerie	4 264 872,71		3 448 000,83	
- Banques (soldes créditeurs)	9 945 172,68			
TOTAL III	14 210 045,39		3 448 000,83	
TOTAL GENERAL I + II + III	210 141 666,57		227 098 054,28	

ETAT DES SOLDES DE GESTION (E.S.G.)

Exercice du 01/04/2007 au 31/03/2008

	EXERCICE	EXERCICE PRECEDENT
1 - Ventes de marchandises	148 489 870,71	149 531 694,00
2 - Achats revendus de marchandises	108 033 652,60	130 243 444,57
I = MARGE BRUTE SUR VENTES EN L'ETAT	40 456 218,11	19 288 249,43
II + PRODUCTION DE L'EXERCICE (3+4-5)	75 533 502,66	72 052 162,60
3 - Ventes de biens et services produits	74 845 141,81	71 201 359,21
4 - Variation des stocks de produits	688 360,85	850 803,39
5 - Immobilisations produites par l'entreprise pour elle-même	49 890 151,38	43 097 434,39
III = CONSOMMATION DE L'EXERCICE (6+7)	29 890 644,56	20 664 212,74
6 - Achats consommés matières et fournitures	19 999 506,80	22 433 221,65
7 - Autres charges externes	66 089 569,39	48 242 977,64
IV = VALEUR AJOUTEE ((I+II) - III)	179 261,87	
8 + Subventions d'exploitation	510 344,83	6 666,04
9 - Impôts et taxes	163 635,44	1 189 226,64
10 - Charges de personnel	32 781 755,01	26 757 553,10
= EXCEDENT BRUT D'EXPLOITATION (EBE)	32 679 427,96	20 758 953,40
= OU INSUFFISANCE BRUT D'EXPLOITATION (IBE)		
11 + Autres produits d'exploitation	179 261,87	
12 - Autres charges d'exploitation	510 344,83	6 666,04
13 + Reprises d'exploitation; transferts de charges	163 635,44	1 189 226,64
14 - Dotations d'exploitation	5 386 128,78	3 691 656,55
VI = RESULTAT D'EXPLOITATION ((+ ou -))	27 065 851,66	18 249 857,45
VII +/- RESULTAT FINANCIERS	-1 554 563,23	-765 156,20
VIII = RESULTAT COURANT ((+ ou -))	25 511 288,43	17 484 691,25
IX +/- RESULTAT NON COURANT	-1 652 139,51	-153 779,42
15 Impôts sur les résultats	9 790 600,00	6 824 316,00
X = RESULTAT NET DE L'EXERCICE	14 068 548,92	10 506 595,83
1 - Résultat net de l'exercice		
- Bénéfice +	14 068 548,92	1

