



# INDICATEURS MENSUELS DU MARCHÉ DES CAPITAUX

Juin 2021



## I. Marché boursier :

Évolution du MASI en 2021 (Base 100)



	Fin juin 2021	Δ YTD	Δ 12 mois
<b>MASI</b>	12 409,24	9,94%	22,03%

<b>Capitalisation (MMDhs)</b>	637,52	8,98%	21,69%
-------------------------------	--------	-------	--------

	Juin-21	Δ Mensuelle	YTD	Δ YTD n-1
<b>Volume (MDhs)</b>	9 589	65,76%	31 750	10,91%

## II. Organismes de placement collectif :

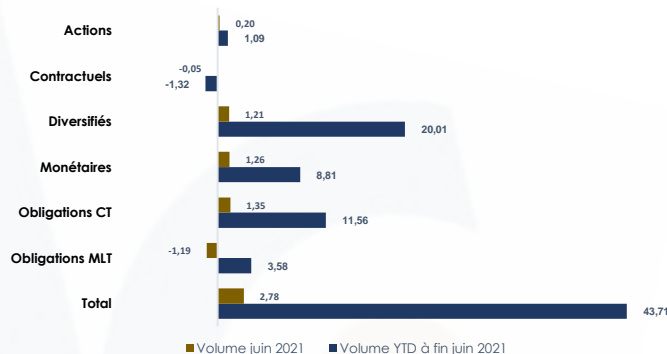
Actif net des OPCVM au 25/06/2021

Catégorie	Nb de fonds	Actif net (en MMDhs)	ΔYTD
<b>Actions</b>	98	41,92	13,02
<b>Diversifiés</b>	110	52,07	69,25
<b>Monétaires</b>	65	81,58	12,96
<b>Obligations CT</b>	61	84,44	17,15
<b>Obligations MLT</b>	183	316,11	2,82
<b>Contractuels</b>	5	2,30	-36,37
<b>TOTAL</b>	<b>522</b>	<b>578,42</b>	<b>10,56</b>

OPCC et OPCI (à fin juin 2021)

	Nb de fonds	Actif net (en MDhs)	Δ de l'actif net YTD
OPCC	8	1 069,35	1,38%
OPCI	10	7141,63	17,13%

Souscriptions nettes reçues par les OPCVM (en MMDhs)



FPCT (à fin avril 2021)

	Nb de fonds	Cumul émissions YTD (en MDhs)	Actif net (en MDhs)	Δ de l'actif net YTD
FPCT	14(*)	125	9 225,90	-3,67%

(\*) Dont 6 fonds à compartiments. Le nombre total des compartiments est de 24

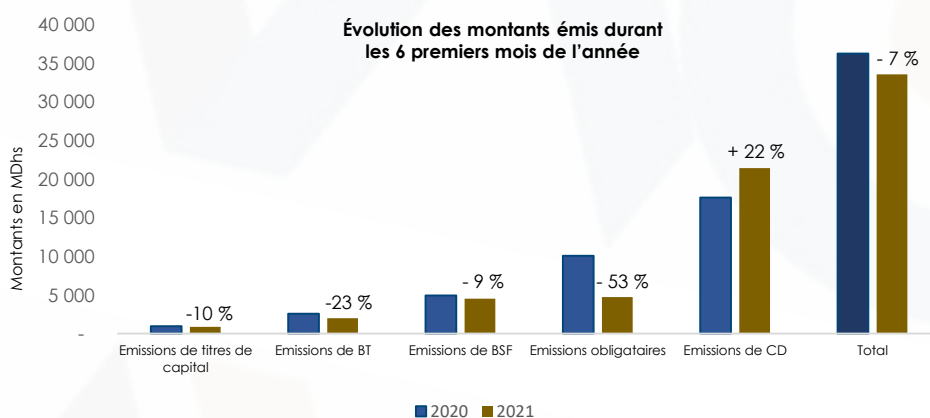


# INDICATEURS MENSUELS DU MARCHÉ DES CAPITAUX

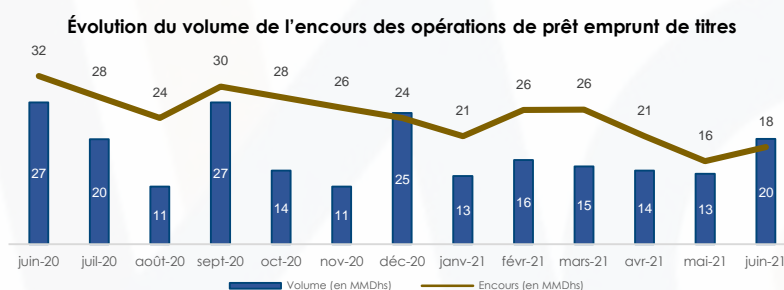
Juin 2021

## III. Levées de capitaux :

	Montants en MDhs		
	Juin-21	Cumul 2021	Cumul 2020
<b>Émissions de titres de capital</b>	<b>892</b>	<b>892</b>	<b>988</b>
Par Appel public à l'épargne	892	892	408
Par Placement privé	-	-	580
<b>Émissions obligataires</b>	<b>250</b>	<b>4 734</b>	<b>10 100</b>
Par Appel public à l'épargne	-	3 094	3 500
Par Placement privé	250	1 640	6 600
<b>Émissions de TCN</b>	<b>6 676</b>	<b>27 945</b>	<b>25 154</b>
Certificats de dépôt	6 022	21 426	17 614
Bons de sociétés de financement	620	4 515	4 950
Billets de Trésorerie	34	2 005	2 590
	<b>7 818</b>	<b>33 571</b>	<b>36 242</b>



## IV. Prêt emprunt de titres :



	Fin juin 2021	Δ YTD	Δ 12 derniers mois
<b>Encours (MMDhs)</b>	<b>18,5</b>	<b>-23%</b>	<b>-42%</b>

	Juin-21	Δ Mensuelle	YTD	Δ YTD N-1
<b>Volume (MMDhs)</b>	<b>20</b>	<b>50%</b>	<b>91,7</b>	<b>-37%</b>