



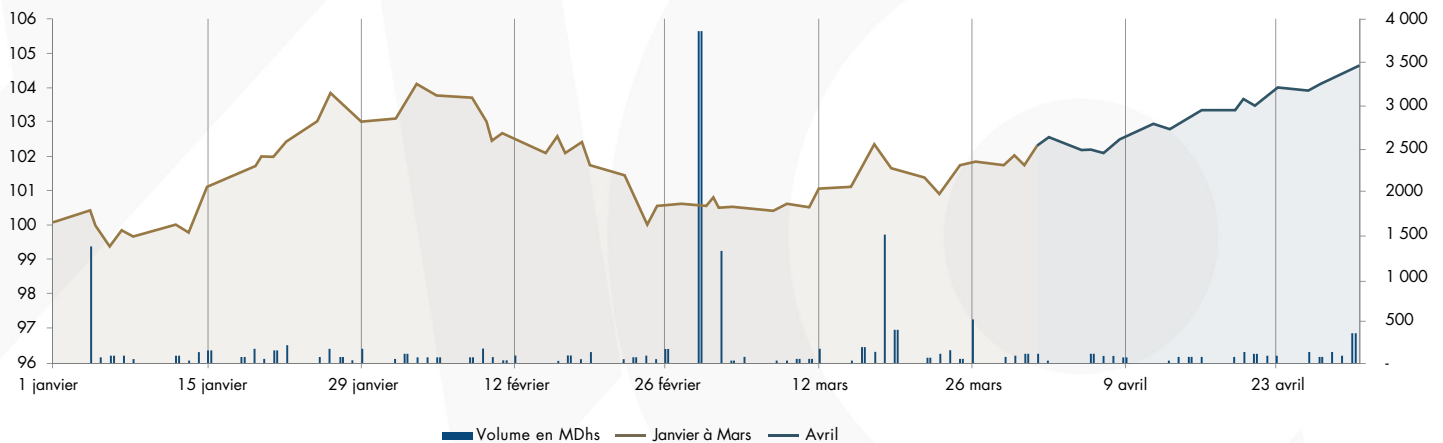
INDICATEURS MENSUELS DU MARCHÉ DES CAPITAUX

Avril 2021



I. Marché boursier :

Évolution du MASI en 2021 (Base 100)



	Fin avril 2021	Δ YTD	Δ 12 mois
MASI	11 811,23	4,64%	25,64%
Capitalisation (MMDhs)	611,04	4,46%	25,14%

	Avril 2021	Δ Mensuelle	YTD	Δ YTD N-1
Volume (MDhs)	2 148	-76,50 %	16 375	-11,07 %

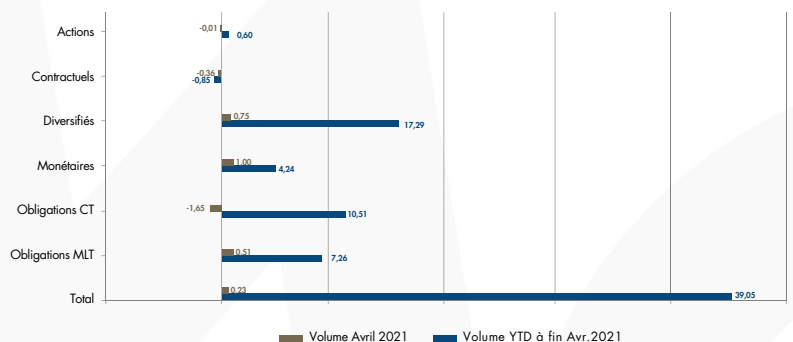


II. Organismes de placement collectif :

Actif net des OPCVM au 30/04/2021

Catégories	Nb de fonds	Actif net (en MMDhs)	Δ YTD
Actions	98	39,70	7,03
Diversifiés	109	48,54	57,77
Monétaires	65	76,83	6,40
Obligations CT	60	83,16	15,37
Obligations MLT	182	318,81	3,70
Contractuels	5	2,77	-23,57
TOTAL	519	569,80	8,91

Souscriptions nettes reçues par les OPCVM (en MMDhs)



OPCC et OPCI (à fin mars 2021)

	Nb de fonds	Actif net (en MDhs)	Δ de l'actif net YTD
OPCC	8	1 052,59	-0,21%
OPCI	8	6 452,42	5,83%

FPCT (à fin février 2021)

	Nb de fonds	Cumul émissions YTD (en MDhs)	Actif net (en MDhs)	Δ de l'actif net YTD
FPCT	14 (*)	-	9 493,28	-0,88%

(*) Dont 5 fonds à compartiments.
Le nombre total des compartiments est de 23.



الهيئة المغربية لسوق الرساميل
+212 5 37 80 00 00 | 1 66 88 00 00
AUTORITÉ MAROCAINE DU MARCHÉ DES CAPITAUX



INDICATEURS MENSUELS DU MARCHÉ DES CAPITAUX

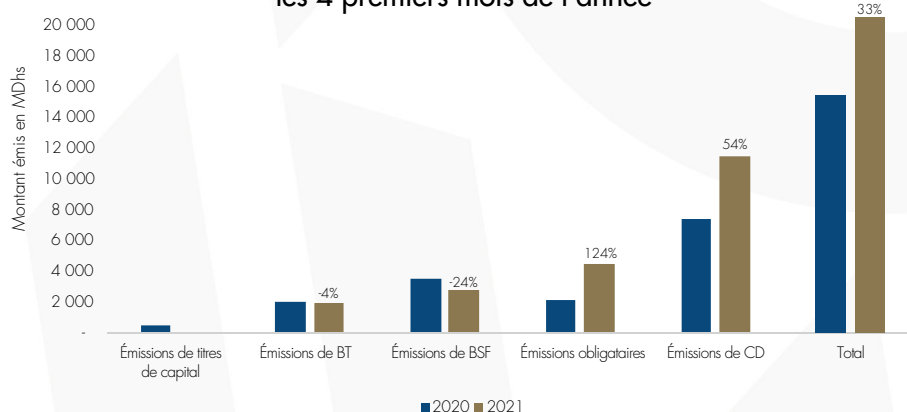
Avril 2021



III. Levées de capitaux :

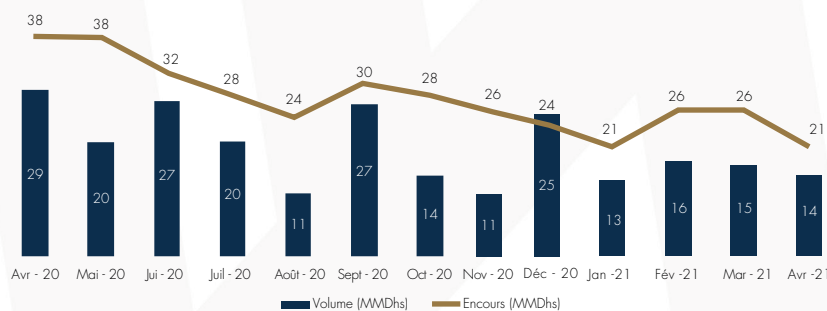
	Montants en MDhs		
	Avr. 2021	Cumul 2021	Cumul 2020
Émissions de titres de capital	-	-	408
Par Appel public à l'épargne	-	-	408
Par Placement privé	-	-	-
Émissions obligataires	2 500	4 484	2 000
Par Appel public à l'épargne	2 500	3 094	2 000
Par Placement privé	-	1 390	-
Émissions de TCN	6 969	16 375	13 246
Certificats de dépôt	5 889	11 666	7 578
Bons de sociétés de financement	1 015	2 765	3 640
Billets de Trésorerie	65	1 945	2 028
	9 469	20 859	15 654

Evolution des montants émis durant les 4 premiers mois de l'année



IV. Prêt emprunt de titres :

Évolution du volume et de l'encours des opérations de prêt emprunt de titres



	Fin avril 2021	Δ YTD	Δ 12 derniers mois
Encours (MMDhs)	20,6	-13%	-45%

	Avril 2021	Δ Mensuelle	YTD	Δ YTD N-1
Volume (MMDhs)	14,0	-5%	58,3	-41%



الهيئة المغربية لسوق الرساميل
AUTORITÉ MAROCAINE DU MARCHÉ DES CAPITAUX