



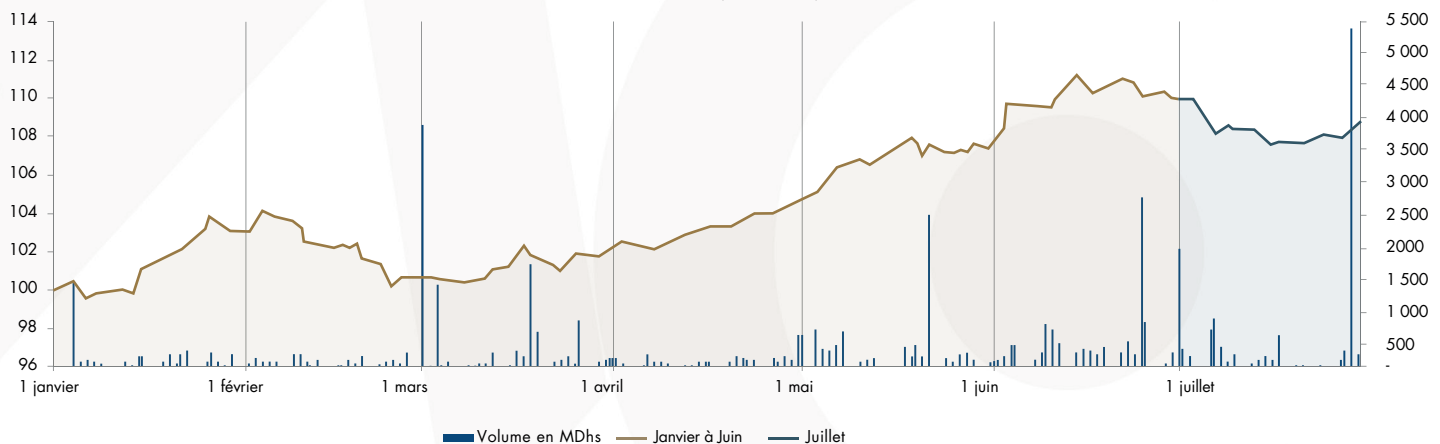
INDICATEURS MENSUELS DU MARCHÉ DES CAPITAUX

Juillet 2021



I. Marché boursier :

Évolution du MASI en 2021 (Base 100)



	Fin juillet 2021	Δ YTD	Δ 12 mois
MASI	12 304,15	9,01%	20,30%
Capitalisation (MMDhs)	633,23	8,25%	19,56%

	Juillet 2021	Δ Mensuelle	YTD	Δ YTD N-1
Volume (MDhs)	9 362	-2,38%	41 111	36,65%

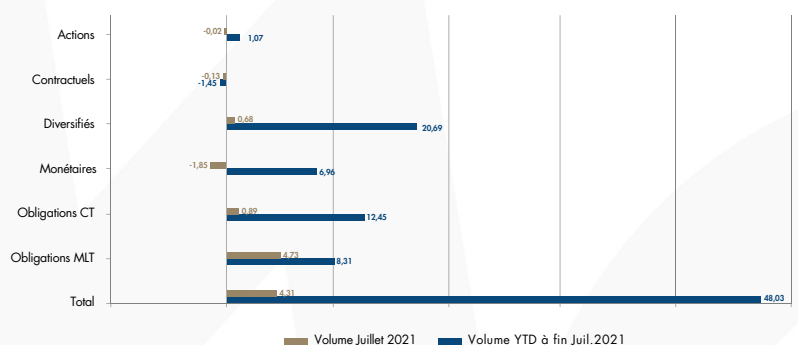


II. Organismes de placement collectif :

Actif net des OPCVM au 23/07/2021

Catégories	Nb de fonds	Actif net (en MMDhs)	Δ YTD
Actions	98	41,84	12,80
Diversifiés	110	52,71	71,31
Monétaires	66	79,82	10,52
Obligations CT	62	85,42	18,51
Obligations MLT	184	321,03	4,43
Contractuels	5	2,18	-39,72
TOTAL	525	582,99	11,43

Souscriptions nettes reçues par les OPCVM (en MMDhs)



OPCC et OPCI (à fin juillet 2021)

	Nb de fonds	Actif net (en MDhs)	Δ de l'actif net YTD
OPCC	9	1 083,30	2,71%
OPCI	10	7 249,85	18,91%

FPCT (à fin juin 2021)

	Nb de fonds	Cumul émissions YTD (en MDhs)	Actif net (en MDhs)	Δ de l'actif net YTD
FPCT	13 (*)	1 125	10 080,33	5,25%

(*) Dont 6 fonds à compartiments. Le nombre total des compartiments est de 25. Il est à noter qu'un FPCT a été liquidé en date du 20 juin 2021.



الهيئة المغربية لسوق الرساميل
السلطة المغربية للمركبات المالية
AUTORITÉ MAROCAINE DU MARCHÉ DES CAPITAUX



INDICATEURS MENSUELS DU MARCHÉ DES CAPITAUX

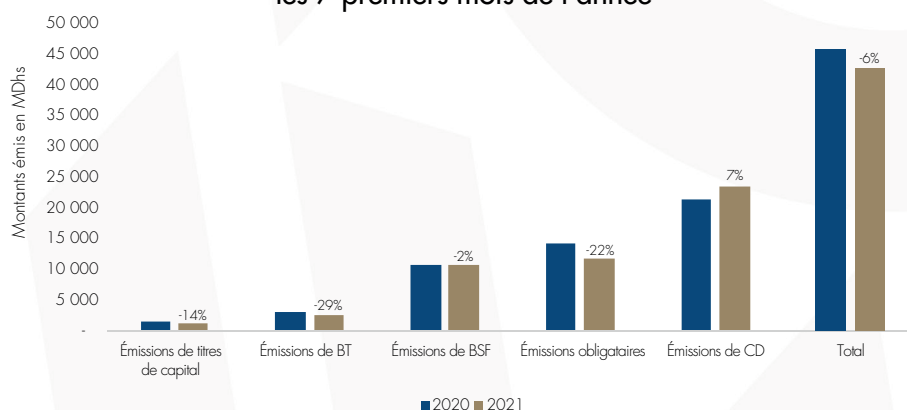
Juillet 2021



III. Levées de capitaux :

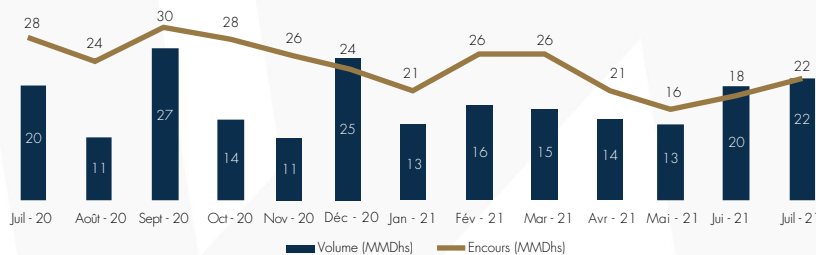
	Montants en MDhs		
	Juil. 2021	Cumul 2021	Cumul 2020
Émissions de titres de capital	809	1 701	1 987
Par Appel public à l'épargne	809	1 701	1 407
Par Placement privé	-	-	580
Émissions obligataires	6 404	11 138	14 250
Par Appel public à l'épargne	454	3 548	5 700
Par Placement privé	5 950	7 590	8 550
Émissions de TCN	2 151	30 096	29 593
Certificats de dépôt	1 306	22 731	21 261
Bons de sociétés de financement	800	5 315	5 440
Billets de Trésorerie	45	2 050	2 892
	9 364	42 935	45 830

Évolution des montants émis durant les 7 premiers mois de l'année



IV. Prêt emprunt de titres :

Évolution du volume et de l'encours des opérations de prêt emprunt de titres



	Fin juillet 2021	Δ YTD	Δ 12 derniers mois
Encours (MMDhs)	22,3	-6%	-20%

	Juillet 2021	Δ Mensuelle	YTD	Δ YTD N-1
Volume (MMDhs)	21,9	9%	113,6	-32%

