



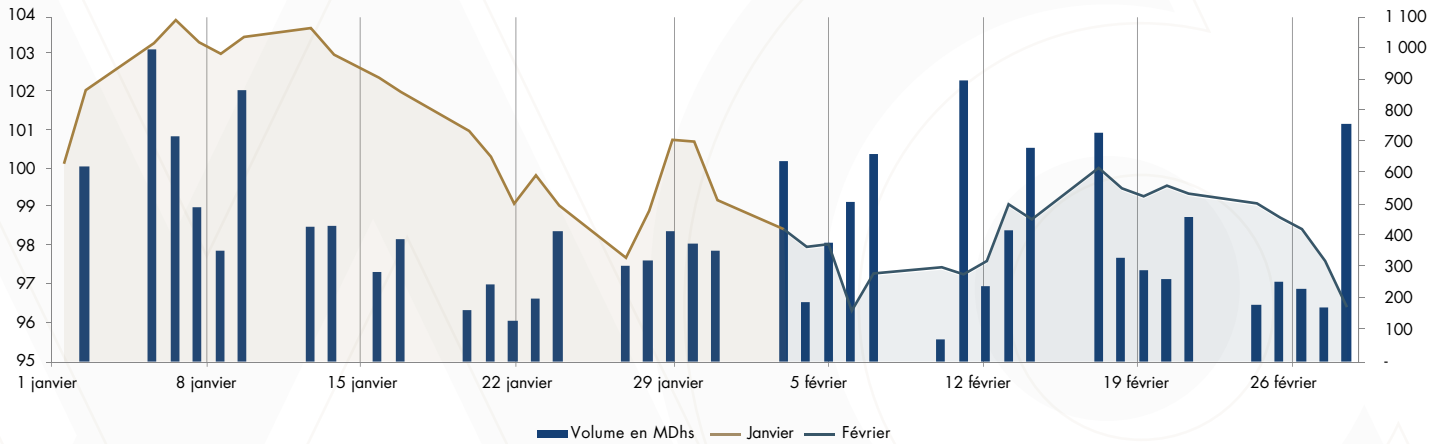
# INDICATEURS MENSUELS DU MARCHÉ DES CAPITAUX

Février 2026



## I. Marché boursier :

Évolution du MASI en 2026 (Base 100)



	Fin février 2026	Δ YTD	Δ 12 mois
MASI	18 140,55	-3,75%	8,47%
Capitalisation (MMDhs)	1 015,46	-2,43%	18,22%

	Février 2026	Δ Mensuelle	YTD	Δ YTD N-1
Volume (MDhs)	8 463	-1,85%	17 086	-23,83%

Source : Bourse de Casablanca

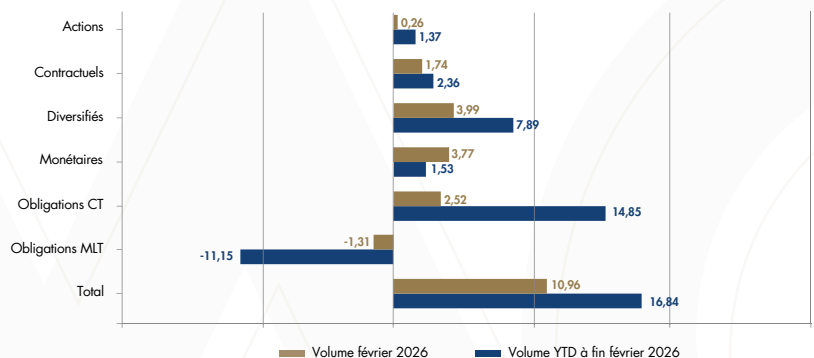


## II. Organismes de placement collectif :

Actif net des OPCVM au 27/02/2026

Catégorie	Nb de fonds	Actif net (en MMDhs)	Δ YTD
Actions	117	76,43	-1,01%
Diversifiés	135	109,28	6,36%
Monétaires	70	112,08	1,80%
Obligations CT	72	128,64	13,62%
Obligations MLT	212	361,70	-3,03%
Contractuels	6	11,24	27,70%
<b>TOTAL</b>	<b>612</b>	<b>799,36</b>	<b>1,82%</b>

Souscriptions nettes reçues par les OPCVM (en MMDhs)



OPCC et OPCI (à fin décembre 2025)

	Nb de fonds	Actif net (en MMDhs)	Δ de l'actif net YTD
OPCC	21	5,52	76,00%
OPCI	65 <sup>(*)</sup>	133,97	22,53%

FPCT (à fin décembre 2025)

	Nb de fonds	Cumul émissions YTD (en MMDhs)	Total Actif Sous Gestion (TASG) (en MMDhs)	Δ du TASG YTD
FPCT	23 <sup>(*)</sup>	15,52	31,79	83,02%

(\*) en décembre 2025, le nombre des OPCVM agréés est de l'ordre de 72.

(\*) Dont 6 fonds à compartiments. Le nombre total des compartiments est de 9.

Source : Sociétés de gestion

MDhs : million de dirhams  
MMDhs : milliard de dirhams



# INDICATEURS MENSUELS DU MARCHÉ DES CAPITAUX

Février 2026



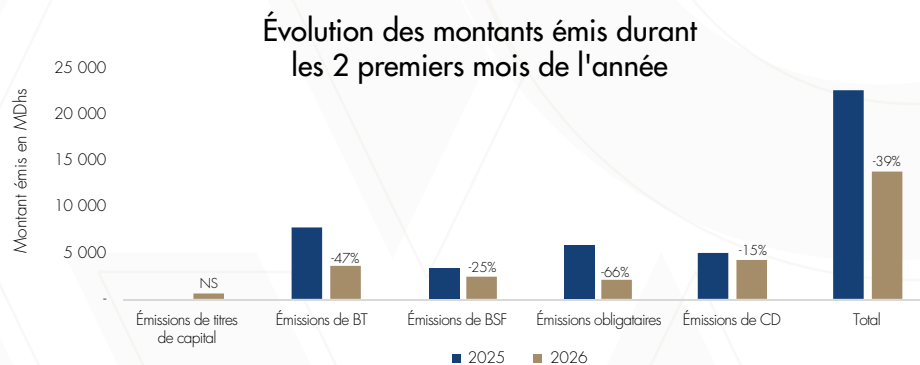
## III. Levées de capitaux :

	Montants en MDhs		
	Février 2026	Cumul 2026	Cumul 2025
<b>Émissions de titres de capital(*)</b>	50	500	-
Par Appel public à l'épargne (**)	50	500	-
Par Placement privé	-	-	-
<b>Émissions obligataires(*) (***)</b>	2 000	2 000	5 800
Par Appel public à l'épargne	2 000	2 000	2 750
Par Placement privé	-	-	3 050
<b>Émissions de TCN</b>	3 605	10 343	15 347
Certificats de dépôt	2 775	3 913	4 623
Bons de sociétés de financement	830	2 580	3 430
Billets de Trésorerie	-	3 850	7 294
<b>Total</b>	5 655	12 843	21 147

(\*) chiffres correspondant aux opérations financières traitées

(\*\*) n'incluant pas les cessions d'actions

(\*\*\*) n'incluant pas les obligations émises par les OPC



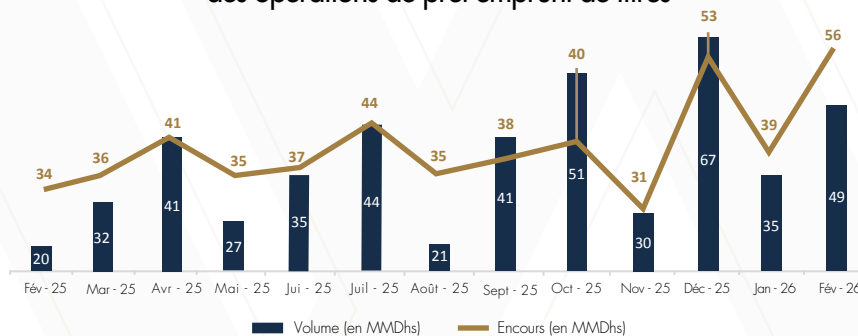
NS: Non Significatif

Source : Maroclear et Émetteurs



## IV. Prêt emprunt de titres :

### Évolution du volume et de l'encours des opérations de prêt emprunt de titres



	Fin février 2026	Δ YTD	Δ 12 derniers mois
<b>Encours (MMDhs)</b>	56,2	6%	65%

	Février 2026	Δ Mensuelle	YTD	Δ YTD N-1
<b>Volume (MMDhs)</b>	48,7	41%	83,3	80%

Source : Teneurs de comptes

MDhs : million de dirhams

MMDhs : milliard de dirhams