

l'alliance des savoir-faire®

TCE - Enveloppes de Bâtiments - Constructions Métalliques
Ouvrages D'art - Ossature Bois - EPC Solaire...



RAPPORT FINANCIER 2025

1^{ER} SEMESTRE





SOMMAIRE

04 — PROFIL

RÉALISATIONS S1 2025
CARNET DE COMMANDES
PRISE DE COMMANDES

20 — PÉRIMÈTRE DE CONSOLIDATION

22 — COMPTES SEMESTRIELS 2025

COMPTES SOCIAUX S1 2025
COMPTES CONSOLIDÉS S1 2025

32 — ANALYSE FINANCIERE

COMPTES CONSOLIDÉS S1 2025
COMPTES SOCIAUX S1 2025

37 — ATTESTATIONS CACS

40 — COMMUNIQUÉS DE PRESSE S1 2025

45 — ANNEXES

PROFIL

LEADER NATIONAL ET FIGURE DE PROUE DU RENOUVEAU DE LA CONSTRUCTION AU NIVEAU NATIONAL ET CONTINENTAL

Fondé en 1992 par Mohamed Adil Rtabi, son président actuel, le groupe Jet Contractors coté, depuis 2011, à la bourse des valeurs de Casablanca, a développé au fil des années, à travers ses filiales et ses unités de production industrielle, un modèle d'affaires conjuguant le meilleur de l'industrie au meilleur de la construction.

Le groupe a ainsi intégré l'essentiel de la chaîne de valeur pour devenir l'acteur national de référence en matière de réalisation « clé en main » de bâtiments à forte composante architecturale.

L'originalité du modèle Jet Contractors tient à l'alliage de la compétence du general contracting, intégrant l'engineering d'exécution, à celle de métier d'industriel intégré via des sites de production de plus de 120 000 m² organisés en neuf unités industrielles.





MÉTIER & EXPERTISES

GENERAL CONTRACTING

ACCOMPAGNER NOS CLIENTS SUR TOUTE LA CHAÎNE DE VALEUR DE LA CONSTRUCTION

Le Groupe a amorcé sa structuration métiers dès 2013 afin de réaliser seul ou en groupement des projets d'envergure, à haute technicité et en tous corps d'état.

Cette structuration métiers a amené le Groupe à se doter de compétences nouvelles, notamment d'intégrer de nouveaux pôles d'ingénierie à élargir son parc matériel et à s'équiper en process de pointe.

En développant l'activité de General Contracting, Jet Contractors a mis en exergue les synergies internes du Groupe qui permettent de réduire de façon significative les délais de conception et de réalisation d'un projet, par rapport aux délais des projets en lots séparés.

Avec des références désormais de premier plan, Jet Contractors est devenu un acteur majeur de ce segment d'activité.



MÉTIER & EXPERTISES

STRUCTURES SPÉCIALES

DÉLIVRER DES STRUCTURES OPTIMISÉES AVEC UNE APPROCHE INDUSTRIELLE

Jet Contractors renforce sa ligne métier «structures et ouvrages métalliques et bois» portée par ses filiales AR Factory, Meamontage et Mea Wood.

Jet Contractors a réalisé et installé des charpentes de moyenne et grande dimensions tant en métal qu'en bois lamellé-collé sur des projets phares durant les 10 dernières années.

Avec des entités dédiées pour chaque type de structures, Jet Contractors délivre avec une approche industrielle optimisée en permanence la conception, le dimensionnement, la fabrication, la livraison et la pose des structures de bâtiments, d'unités industrielles et d'ouvrages d'art.



MÉTIER & EXPERTISES

ENVELOPPES DE BÂTIMENTS

L'ARCHITECTURE TRANSPARENTE

Mêler la créativité à la technicité et à l'esthétisme, voilà l'exercice auquel se livre le Groupe depuis 30 ans. Qu'elles soient en vitrage, en béton fibré architectonique, en habillage en tôle d'aluminium, en bois lamellé-collé, nos façades permettent des constructions rapides, peu consommatrices en maintenance et avec un impact réduit sur l'environnement, le tout, en soutenant des lignes architecturales esthétiques, contemporaines et audacieuses.

Dans cette dynamique d'innovation et d'excellence, Jet Contractors a développé un bureau d'études spécialisé dans l'enveloppe du bâtiment en Italie, qui agit en étroite collaboration avec un bureau d'études interne au sein du groupe Jet Contractors.

BEARCH, filiale du groupe, développe des solutions innovantes avec du béton fibré architectonique.

LE GRC, béton renforcé avec une fibre de verre, résistante aux alcalis du ciment. Ce produit permet d'épouser une grande variété de textures.

LE DUCTAL, béton à double utilisation. Le procédé d'habillage en Ductal est une technologie innovante dans le domaine des bétons à fibre à ultra haute performance ayant des caractéristiques mécaniques de durabilité exceptionnelles.

BRASS SOLUTIONS, née de l'union entre une entreprise générale de construction et des ingénieurs spécialisés en matière de métaux, Brass Solutions est présente sur le marché mondial de l'industrie du laiton depuis 2019.

Brass Solutions intervient dans les domaines de la conception, la transformation et la fourniture des produits à base de laiton. Sa capacité de production s'élève à 50m² par jour.

MÉTIERS & EXPERTISES

EPC SOLAIRE

L'ARCHITECTURE TRANSPARENTE

Filiale du groupe Jet Contractors, Jet Energy s'impose aujourd'hui comme un acteur majeur dans le développement et la mise en œuvre des énergies renouvelables au Maroc.

Reconnue pour son expertise dans l'énergie solaire, l'entreprise propose une offre intégrée couvrant l'ensemble de la chaîne de valeur : conception, installation et maintenance de fermes solaires.

L'année écoulée a été marquée par des avancées majeures, notamment à travers un projet emblématique mené pour le Groupe OCP.

En collaboration avec Jet Contractors, Jet Energy a développé quatre centrales photovoltaïques sur les sites miniers de Benguerir et Khouribga, totalisant une puissance installée de plus de 200 MWc. Il s'agit de la première phase du plus ambitieux programme solaire jamais lancé au Maroc.

À ce jour, les installations de Benguerir sont achevées, tandis que celles de Khouribga approchent de leur finalisation. Ce projet alimente directement les activités industrielles de l'OCP et s'inscrit pleinement dans sa stratégie de décarbonation et d'autoproduction d'énergie verte.

Parallèlement, Jet Energy accompagne les industriels Marocains pour une production éco-reposable dans le cadre de leurs programmes de transition énergétique (Alumuim de Maroc, SONSAID, LESIEUR, COPAG, MARJANE...).

S'inscrivant à la croisée de l'innovation technologique et de la performance énergétique, Jet Energy a contribué à la construction de la Tour Mohammed VI en installant des panneaux photovoltaïques intégrés à la façade et au socle de l'édifice, illustrant ainsi l'alliance entre excellence architecturale et efficacité énergétique.

Par ailleurs, dans le cadre du programme de transition énergétique du Ministère de l'Intérieur, Jet Energy a réalisé deux des trois tranches prévues pour l'installation de centrales solaires en toiture, témoignant de son engagement constant aux côtés des institutions du Royaume en faveur de la promotion des énergies renouvelables.

Grâce à ces réalisations ambitieuses et diversifiées, Jet Energy confirme son rôle de catalyseur de la transition énergétique au Maroc en proposant des solutions concrètes, durables et adaptées aux besoins des acteurs économiques et institutionnels.





MÉTIER & EXPERTISES

EAU ET ENVIRONNEMENT

JET CONTRACTORS SE PROJETTE RÉSOLUMENT VERS L'AVENIR EN ADOPTANT UNE APPROCHE INTÉGRÉE ET DURABLE DE LA GESTION DES RESSOURCES NATURELLES.

**Barrages et ouvrages hydrauliques :
Gestion et conservation de l'eau**

La préservation et la gestion efficace des ressources hydriques sont impératives pour garantir un approvisionnement en eau adéquat et pérenne.

Jet Contractors a entrepris de s'engager activement dans la conception, la construction et la maintenance de barrages et d'ouvrages hydrauliques. Un premier barrage est en cours de construction par JET CONTRACTORS dans la région de laayoune.

**Gestion et valorisation des déchets :
Un enjeu crucial**

La gestion optimale des déchets représente un défi essentiel que Jet Contractors s'engage à surmonter. Des partenariats stratégiques ont été établis avec des entreprises de renom pour administrer et moderniser les centres d'enfouissement et de valorisation à travers le Royaume.

Un premier projet en partenariat avec SUEZ et Somagec a été décroché par JET CONTRACTORS celui de la décharge de Rabat.

**Production d'électricité par STEP :
Une énergie propre et renouvelable**

En partenariat avec un leader mondial de la production d'électricité hydraulique, Jet Contractors s'engage à répondre à la demande énergétique croissante tout en réduisant son empreinte carbone. Des partenariats sont noués en vue d'investir dans des systèmes de transfert d'énergie par pompage (STEP) permet non seulement de stocker l'excédent de production d'électricité conventionnelle ou renouvelable, mais contribue également à la préservation des ressources en eau.

**Dessalement de l'eau :
Une ressource vitale**

La rareté de l'eau représente un défi majeur. A cet égard Jet Contractors a signé des partenariats stratégiques avec des groupes de renommée mondiale pour le développement de stations de dessalement au Maroc et en Afrique en général. Grâce à ces initiatives, Jet Contractors s'affirme non seulement comme un leader dans le secteur du général contracting, mais aussi comme un acteur engagé dans la préservation de l'environnement.

MÉTIERS & EXPERTISES

INFRASTRUCTURES DE TRANSPORT

Les infrastructures de transport concernent la réalisation d'ouvrages permettant la mobilité des personnes et des marchandises, tels que les routes, les ponts, les tunnels, les voies ferrées, les tramways ainsi que les structures annexes telles que les gares et stations.

A ce titre, Jet Contractors a participé à la réalisation de plusieurs gares TGV (Tanger, Kénitra et Rabat Ville) et stations de bus à haut niveau de service (BHNS Casablanca)

Jet Contractors participe aussi dans la réalisation des ouvrages et infrastructures de transport destinées à la nouvelle ligne TGV Kénitra-Marrakech, un projet stratégique visant à renforcer la connectivité et à moderniser le réseau ferroviaire du Maroc.

En s'engageant dans ce projet, Jet Contractors confirme son positionnement en tant qu'acteur majeur du secteur et sa volonté d'accompagner la transformation des infrastructures de transport au Maroc.

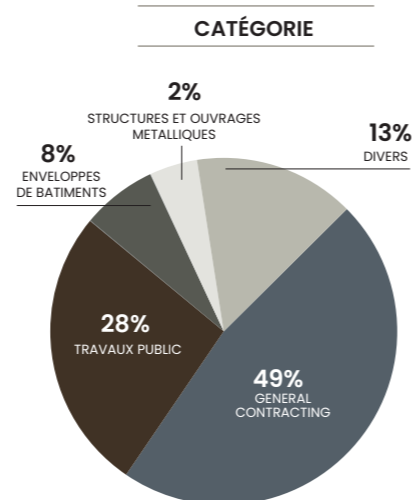


ACTIVITÉ S1 2025

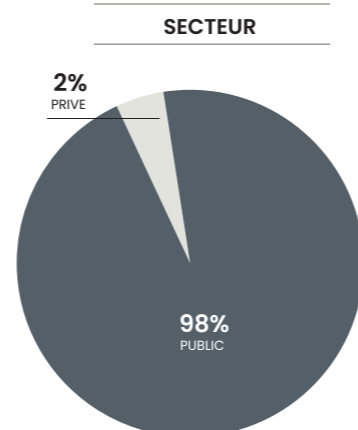
CARNET DE COMMANDES

**social*

CATÉGORIE		
GENERAL CONTRACTING	3 019 642 347,48	49%
TRAVAUX PUBLIC	1 754 050 383,63	28%
ENVELOPPES DE BATIMENTS	507 699 302,45	8%
STRUCTURES ET OUVRAGES METALLIQUES	145 380 659,57	2%
DIVERS	797 865 268,41	13%
TOTAL	6 224 637 961,55	100%



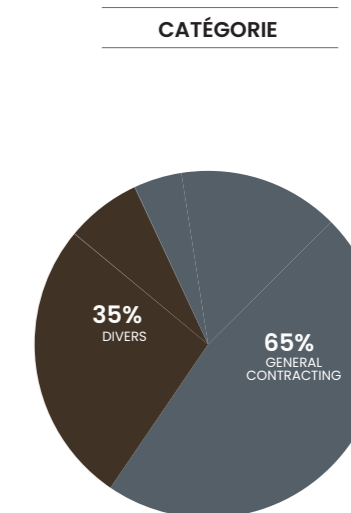
SECTEUR		
PUBLIC	6 089 115 637,27	98%
PRIVE	135 522 324,29	2%
TOTAL	6 224 637 961,56	100%



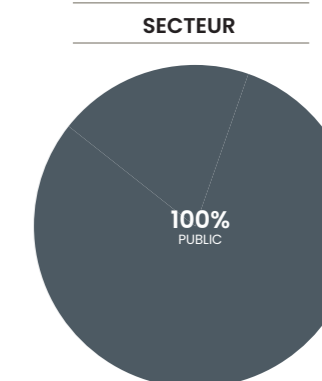
PRISE DE COMMANDES

**social*

CATÉGORIE		
GENERAL CONTRACTING	1 204 956 182,00	65%
DIVERS	651 354 511,00	35%
TOTAL	1 856 310 693,00	100%



SECTEUR		
PUBLIC	1 856 310 693,00	100%
PRIVE		0%
TOTAL	1 856 310 693,00	100%



PÉRIMÈTRE DE CONSOLIDATION

RÉFÉRENTIEL COMPTABLE :

Les comptes consolidés du groupe JET CONTRACTORS ont été établis conformément aux normes Marocaines telles que prescrites par le conseil National de la Comptabilité en se référant à l'avis N°5.

PÉRIMÈTRE ET MÉTHODE DE CONSOLIDATION

Le périmètre de consolidation est composé des sociétés suivantes :

Entité	30/6/2025			31/12/2024			Méthode de consolidation
	Société détentrice	% de contrôle	% d'intérêt	Société détentrice	% de contrôle	% d'intérêt	
JET CONTRACTORS	SOCIETE MERE			SOCIETE MERE			IG
AR FACTORY	JET CONTRACTORS	70%	70%	JET CONTRACTORS	70%	70%	IG
JET PRIM	JET CONTRACTORS	92,5%	92,5%	JET CONTRACTORS	92,5%	92,5%	IG
JET ENERGY	JET CONTRACTORS	99,91%	99,91%	JET CONTRACTORS	99,91%	99,91%	IG
MOROCCAN CONTRACTORS ASSOCIATES	JET CONTRACTORS	100%	100%	JET CONTRACTORS	100%	100%	IG
MEAWOOD	JET CONTRACTORS	93,33%	93,33%	JET CONTRACTORS	93,33%	93,33%	IG
BE ARCH	JET CONTRACTORS	80%	80%	JET CONTRACTORS	80%	80%	IG
MEA MONTAGE	MEA WOOD	100%	93,33%	MEA WOOD	100%	93,33%	IG
CSK	JET CONTRACTORS	100%	100%	JET CONTRACTORS	100%	100%	IG
SIM JET MEA	JET CONTRACTORS	99,99%	99,99%	JET CONTRACTORS	99,99%	99,99%	IG
JET CONTRACTORS FZ	JET CONTRACTORS	100%	100%	JET CONTRACTORS	100%	100%	IG
BRASS EX JET CONTRACTORS ZI	JET CONTRACTORS	100%	100%	JET CONTRACTORS	100%	100%	IG
JET CONTRACTORS Holding France	JET CONTRACTORS	100%	100%	JET CONTRACTORS	100%	100%	IG
JET CONTRACTORS INTERNATIONAL	JET CONTRACTORS HOLDING France	80%	80%	JET CONTRACTORS HOLDING France	80%	80%	IG
JET CONTRACTORS ITALY	JET CONTRACTORS HOLDING France	100%	100%	JET CONTRACTORS HOLDING France	100%	100%	IG
JET CONTRACTORS Sénégal	JET CONTRACTORS	100%	100%	JET CONTRACTORS	100%	100%	IG
JET CONTRACTORS Côte d'Ivoire	JET CONTRACTORS	100%	100%	JET CONTRACTORS	100%	100%	IG
JSI	JET CONTRACTORS	20%	20%	JET CONTRACTORS	20%	20%	MEE
PRESUD	JET CONTRACTORS	100%	100%		100%	100%	IG

IG : Intégration globale

MEE : Mise en équivalence

Les retraitements portent sur :

- Les dettes et les créances réciproques ;
- Les produits et les charges intragroupe ;
- La marge sur facturation des filiales figurant dans les encours ;
- L'annulation des titres de participation, des prêts et emprunts ;
- Les résultats internes (dividendes distribués...) ;
- Les marges sur amortissements des immobilisations acquises en intragroupe ;
- Les dotations aux provisions pour dépréciation des titres de participation ;
- Les écarts de conversion ;
- L'écart d'acquisition ;
- Le traitement des comptes de la société mise en équivalence
- Les Impôts différés.

COMPTES SEMESTRIELS 2025

COMPTES SOCIAUX S1 2025
COMPTES CONSOLIDÉS S1 2025

COMPTES SOCIAUX SEMESTRIELS S1 2025 BILAN ACTIF

ACTIF		EXERCICE 30/06/2025			PRECEDENT
		Brut	Amort - Prov	Net	Net 31/12/2024
ACTIF IMMOBILISE	IMMOBILISATION EN NON VALEUR (A)	10 887 205,15	1 619 063,71	9 268 141,44	737 208,96
	Frais préliminaires	331 999,52	298 799,56	33 199,96	66 399,92
	Charges à répartir sur plusieurs exercices	10 555 205,63	1 320 264,15	9 234 941,48	670 809,04
	Primes de remboursement des obligations				
	IMMOBILISATIONS INCORPORELLES (B)	6 945 519,53	5 319 754,31	1 625 765,22	1 928 617,84
	Immobilisation en recherche et développement				
	Brevets, marques, droits et valeurs similaires	6 870 464,53	5 319 754,31	1 550 710,22	1 928 617,84
	Fonds commercial				
	Autres immobilisations incorporelles	75 055,00		75 055,00	
	IMMOBILISATIONS CORPORELLES (C)	344 330 892,57	68 932 539,00	275 398 353,57	153 811 232,71
	Terrains	5 401 107,00		5 401 107,00	5 401 107,00
	Constructions	63 802 846,74	22 081 960,35	41 720 886,39	42 971 033,82
	Installations techniques, matériel et outillage	245 492 781,49	40 527 550,90	204 965 230,59	81 881 437,17
	Matériel transport	3 657 310,71	2 347 804,14	1 309 506,57	1 537 914,21
	Mobilier, matériel de bureau, aménagements divers	7 116 529,13	3 975 223,61	3 141 305,52	4 057 409,39
	Autres immobilisations corporelles				
	Immobilisations corporelles en cours	18 860 317,50		18 860 317,50	17 962 331,12
	IMMOBILISATIONS FINANCIERES (D)	305 482 424,97	1 415 973,11	304 066 451,86	281 200 220,75
	Prêts immobilisés				
Autres créances financières	105 863 056,60	368 671,11	105 494 385,49	86 749 159,28	
Titres de participation	199 619 368,37	1 047 302,00	198 572 066,37	194 451 061,47	
Autres titres immobilisés					
ECARTS DE CONVERSION ACTIF (E)	368 671,11		368 671,11	422 270,39	
Diminution des créances immobilisées	368 671,11		368 671,11	422 270,39	
Augmentation des dettes de financement					
TOTAL I (A+B+C+D+E)	668 014 713,33	77 287 330,13	590 727 383,20	438 099 550,65	
ACTIF CIRCULANT	STOCKS (F)	1 003 467 704,59	12 990 442,54	990 477 262,05	791 251 535,18
	Marchandises				
	Matières et fournitures consommables	185 657 579,63	12 990 442,54	172 667 137,09	231 271 806,43
	Produits en cours	817 810 124,96		817 810 124,96	559 979 728,75
	Produits intermédiaires et produits résiduels				
	Produits finis				
	CREANCES DE L'ACTIF CIRCULANT (G)	3 472 355 335,53	74 017 675,29	3 398 337 660,24	2 658 533 185,56
	Fournisseurs débiteurs, avances et acomptes	332 442 387,83		332 442 387,83	164 114 625,39
	Clients et comptes rattachés	2 422 124 302,23	61 953 177,85	2 360 171 124,38	2 069 979 853,70
	Personnel				
	Etat	401 445 487,80		401 445 487,80	325 628 360,47
	Comptes d'associés				
	Autres débiteurs	276 993 045,79	12 064 497,44	264 928 548,35	26 112 839,28
Comptes de régularisation Actif	39 350 111,88		39 350 111,88	72 697 506,72	
TITRES ET VALEURS DE PLACEMENT (H)					
ECARTS DE CONVERSION - ACTIF (I)	16 746 948,89		16 746 948,89	5 025 560,37	
TOTAL II (F+G+H+I)	4 492 569 989,01	87 008 117,83	4 405 561 871,18	3 454 810 281,11	
TRESO	TRÉSORERIE - ACTIF				
	Chèques et valeurs à encaisser				560 040,66
	Banque, T.G. et C.C.P.	212 605 357,39		212 605 357,39	27 553 655,39
	Caisse, Régies d'avances et accréditifs	21 064,41		21 064,41	50 268,12
TOTAL III	212 626 421,80		212 626 421,80	28 163 964,17	
TOTAL ACTIF (I + II + III)		5 373 211 124,14	164 295 447,96	5 208 915 676,18	3 921 073 795,93

COMPTES SOCIAUX SEMESTRIELS S1 2025

BILAN PASSIF

PASSIF		EXERCICE 30/06/2025	PRECEDENT 31/12/2024
FINANCEMENT PERMANENT	CAPITAUX PROPRES (A)	1 045 119 373,38	1 015 217 842,53
	Capital social ou personnel (1)	151 476 100,00	151 476 100,00
	Moins : actionnaires, capital souscrit non appele		
	Capital appele dont verse :		
	Primes d'émission, de fusion, d'apport	284 056 600,00	284 056 600,00
	Ecart de réévaluation		
	Réserve légale	15 147 610,00	15 147 610,00
	Autres réserves	3 000 000,00	3 000 000,00
	Report à nouveau (2)	516 135 693,69	484 720 453,24
	Résultat en instance d'affectation (2)		
	Résultat net de l'exercice (2)	75 303 369,69	76 817 079,29
	CAPITAUX PROPRES ASSIMILES (B)	2 496 688,12	2 890 884,15
	Subventions d'investissements	2 496 688,12	2 890 884,15
	Provisions réglementées		
DETTES DE FINANCEMENT (C)	1 211 608 794,77	230 412 830,86	
Emprunts obligataires	1 085 714 320,00	85 714 320,00	
Autres dettes de financement	125 894 474,77	144 698 510,86	
PROVISIONS DURABLES POUR RISQUES ET CHARGES (D)			
Provisions pour risques			
Provisions pour charges			
ECARTS DE CONVERSION - PASSIF (E)	56 252,86		
Augmentation des créances immobilisées	56 252,86		
Diminution des dettes de financement			
TOTAL I (A+B+C+D+E)	2 259 281 109,13	1 248 521 557,54	
PASSIF CIRCULANT	DETTES DU PASSIF CIRCULANT (F)	2 569 911 811,20	2 165 447 430,19
	Fournisseurs et comptes rattachés	1 504 490 433,77	1 285 017 826,92
	Clients créditeurs, avances et acomptes	629 559 764,00	407 479 469,46
	Personnel	3 131 354,83	3 003 285,44
	Organismes sociaux	1 398 262,53	1 217 308,51
	Etat	351 476 865,42	332 753 379,79
	Comptes d'associés	45 442 830,00	
	Autres créanciers	13 041 930,20	123 279 270,68
	Comptes de régularisation - passif	21 370 370,45	12 696 889,39
	AUTRES PROVISIONS POUR RISQUES ET CHARGES (G)	27 490 864,79	19 260 213,11
ECARTS DE CONVERSION - PASSIF (Éléments circulants) (H)	5 392 903,73	3 016 676,21	
TOTAL II (F+G+H)	2 602 795 579,72	2 187 724 319,51	
TRESO	TRÉSORERIE - PASSIF		
	Crédits d'escompte	1 989 022,00	3 743 478,00
	Crédits de trésorerie	344 849 965,33	282 027 225,74
	Banques (soldes créditeurs)		199 057 215,14
TOTAL III	346 838 987,33	484 827 918,88	
TOTAL PASSIF (I + II + III)		5 208 915 676,18	3 921 073 795,93

COMPTES SOCIAUX SEMESTRIELS S1 2025

COMPTE DE PRODUITS ET CHARGES (HORS TAXES)

(MODEL NORMAL)	OPERATIONS		TOTAUX		TOTAUX
	Propres à L'exercice 1	Exercices précédants 2	Exercice 1 + 2 = 3 30/06/2025	Exercice Précédant 31/12/2024	Exercice 30/06/2024
I - PRODUITS D'EXPLOITATION					
Ventes de marchandises (en l'état)	52 859 089,42		52 859 089,42	36 628 158,33	12 470 126,61
Ventes de biens et services produits	1 394 487 066,18		1 394 487 066,18	2 658 853 773,04	1 170 781 476,22
Chiffres d'affaires	1 447 346 155,60		1 447 346 155,60	2 695 481 931,37	1 183 251 602,83
Variation de stock de produits (±)	215 893 116,18		215 893 116,18	112 979 570,37	52 382 240,92
Immobilisations produites par l'Ese pour elle même	503 186,38		503 186,38	3 220 621,88	1 902 005,15
Subvention d'exploitation				0,00	-
Autres produits d'exploitation	5 091 549,48		5 091 549,48	0,00	0,34
Reprises d'exploitation; transfert de charges	99 938 563,55		99 938 563,55	98 490 537,93	95 459 364,00
TOTAL I	1 768 772 571,19		1 768 772 571,19	2 910 172 661,55	1 332 995 213,24
II - CHARGES D'EXPLOITATION					
Achats revendus de marchandises	40 117 447,93		40 117 447,93	20 935 869,96	9 352 493,87
Achats consommés de matières et de fournitures	1 211 691 000,37		1 211 691 000,37	2 318 732 714,09	936 042 078,46
Autres charges externes	213 025 875,16	1 002 763,80	214 028 638,96	182 412 679,65	125 136 662,64
Impôts et taxes	5 999 083,02	99 998,55	6 099 081,57	16 587 629,25	2 084 838,70
Charges de personnel	32 462 218,57		32 462 218,57	49 058 632,45	24 360 421,07
Autres charges d'exploitation	290 625,81		290 625,81	580 000,00	297 881,32
Dotations d'exploitation	98 011 148,15		98 011 148,15	121 835 051,58	105 974 521,94
TOTAL II	1 601 597 399,01	1 102 762,35	1 602 700 161,36	2 710 142 576,98	1 203 248 898,00
III - RESULTAT D'EXPLOITATION (I - II)			166 072 409,83	200 030 084,57	129 746 315,24
IV - PRODUITS FINANCIERS					
Produits des titres de participation et autres t. immo	14 400 000,00		14 400 000,00	1 351,07	-
Gains de change	1 727 604,43	149 226,81	1 876 831,24	1 211 024,19	323 288,87
Intérêts et autres produits financiers	338 177,16		338 177,16	624 532,46	347 920,88
Reprises financières; transferts de charges	17 486 871,45		17 486 871,45	12 701 217,29	12 701 217,29
TOTAL IV	33 952 653,04	149 226,81	34 101 879,85	14 538 125,01	13 372 427,04
V - CHARGES FINANCIERES					
Charges d'intérêts	26 503 241,14		26 503 241,14	52 974 550,28	23 676 190,37
Pertes de change	3 104 263,63		3 104 263,63	4 271 942,51	1 712 058,09
Autres charges financières				0,00	-
Dotations financières	29 635 169,10		29 635 169,10	17 486 871,45	14 641 246,74
TOTAL V	59 242 673,87		59 242 673,87	74 733 364,24	40 029 495,20
VI - RESULTAT FINANCIER (IV - V)			-25 140 794,02	-60 195 239,23	-26 657 068,16
VII - RESULTAT COURANT (III + VI)			140 931 615,81	139 834 845,34	103 089 247,08
VIII - PRODUITS NON COURANTS					
Produits des cessions d'immobilisations	8 194 747,03		8 194 747,03	55 729 431,63	1 592 255,51
Subventions d'équilibre				0,00	-
Reprises sur subventions d'investissement	394 196,03		394 196,03	788 392,07	394 196,03
Autres produits non courants	45 010 310,57		45 010 310,57	6 424 899,79	2 816 974,13
Reprises non courantes; transferts de charges				0,00	-
TOTAL VIII	53 599 253,63		53 599 253,63	62 942 723,49	4 803 425,67
IX - CHARGES NON COURANTES					
Valeurs nettes d'amort. des immo. cédées	9 492 962,19		9 492 962,19	53 526 654,05	1 348 466,44
Subventions accordées				0,00	-
Autres charges non courantes	66 666 816,26		66 666 816,26	8 061 840,18	6 996 499,50
Dotations non courantes aux amort. et provisions				0,00	-
TOTAL IX	76 159 778,45		76 159 778,45	61 588 494,23	8 344 965,94
X - RESULTAT NON COURANT (VIII - IX)			-22 560 524,82	1 354 229,26	3 541 540,27
XI - RESULTAT AVANT IMPOTS (VII + X)			118 371 090,99	141 189 074,60	99 547 706,81
XII - IMPOTS SUR LES RESULTATS	43 067 721,30		43 067 721,30	64 371 995,31	47 032 576,00
XIII - RESULTAT NET (XI - XII)			75 303 369,69	76 817 079,29	52 515 130,81
XIV - TOTAL DES PRODUITS (I + IV + VIII)			1 856 473 704,67	2 987 653 510,05	1 351 171 065,95
XV - TOTAL DES CHARGES (II + V + IX + XII)			1 781 170 334,98	2 910 836 430,76	1 298 655 935,14
XVI - RESULTAT NET (XIV - XV)			75 303 369,69	76 817 079,29	52 515 130,81

COMPTES SOCIAUX SEMESTRIELS S1 2025

TABEAU DE FINANCEMENT

MASSES		EXERCICE a	EXERCICE PRECEDENT b	Variation (a-b)	
				Emplois c	Ressources d
				1	Financement Permanent
2	Moins Actif Immobilisé	590 727 383,20	438 099 550,65	152 627 832,55	
3	= Fonds de Roulement Fonctionnel (1-2) (A)	1 668 553 725,93	810 422 006,89	-	858 131 719,04
4	Actif Circulant	4 405 561 871,18	3 454 810 281,11	950 751 590,07	
5	Moins Passif Circulant	2 602 795 579,72	2 187 724 319,51		415 071 260,21
6	= Besoins de Financement Global (4-5) (B)	1 802 766 291,46	1 267 085 961,60	535 680 329,86	
7	= Trésorerie Nette (Actif - Passif) (A - B)	- 134 212 565,53	- 456 663 954,71	-	322 451 389,18
II. EMPLOIS ET RESSOURCES:					
RESSOURCES STABLES DE L'EXERCICE (FLUX)	EXERCICE		EXERCICE PRECEDENT		
	EMPLOIS	RESSOURCES	EMPLOIS	RESSOURCES	
AUTOFINANCEMENT: (A)		44 589 546,93		73 572 480,55	
* Capacité d'Autofinancement		90 032 376,93		94 779 134,55	
* Distribution de Bénéfices		45 442 830,00		21 206 654,00	
CESSIONS ET REDUCTIONS D'IMMOBILISATIONS: (B)		33 166 058,14		113 613 238,93	
* Cession d'Immobilisations Incorporelles		-		-	
* Cession d'Immobilisations Corporelles		8 194 747,03		55 729 431,63	
* Cession d'Immobilisation Financières		-		-	
* Récupérations sur Créances Immobilisées		24 971 311,11		57 883 807,30	
AUGMENTATIONS DES CAPITAUX PROPRES ET ASSIMILES: (C)		-		-	
* Augmentations de Capital, Apports		-		-	
* Subventions d'Investissement		-		-	
AUGMENTATIONS DES DETTES DE FINANCEMENT: (D)		1 000 000 000,00		70 379 553,66	
(Nette de primes de remboursement)		1 000 000 000,00		70 379 553,66	
I. TOTAL DES RESSOURCES STABLES: (A+B+C+D)		-	1 077 755 605,07	-	257 565 273,14
EMPLOIS STABLE DE L'EXERCICE (FLUX):					
ACQUISITIONS ET AUGMENTATIONS D'IMMOBILISATIONS: (E)	191 200 196,94		227 049 755,99		
* Acquisition d'Immobilisations Incorporelles	-		176 899,50		
* Acquisition d'Immobilisations Corporelles	143 106 526,14		111 586 329,19		
* Acquisition d'Immobilisations Financières	4 500 000,00		23 071 700,00		
* Augmentation des Créances Immobilisées	43 593 670,80		92 214 827,30		
REMBOURSEMENTS DES CAPITAUX PROPRES (F)					-
REMBOURSEMENTS DES DETTES DE FINANCEMENT (G)	18 804 036,09		71 018 462,80		
EMPLOIS EN NON-VALEURS (H)	9 619 653,00		741 470,00		
II. TOTAL DES EMPLOIS STABLES (E+F+G+H)	219 623 886,03		298 809 688,79		-
III. VARIATION DU BESOIN DE FINANCEMENT GLOBAL (B.F.G)	535 680 329,86		440 767,88		-
IV. VARIATION DE LA TRESORERIE	-	- 322 451 389,18			41 685 183,53
TOTAL GENERAL	755 304 215,89	755 304 215,89	299 250 456,67	299 250 456,67	

COMPTES CONSOLIDE SEMESTRIELS S1 2025

BILAN ACTIF

ACTIF	EXERCICE S1 2025	EXERCICE PRECEDENT
	Net	Net
IMMOBILISATIONS EN NON VALEURS: (A)	9 274 328,45	748 401,99
* Frais Préliminaires	39 386,97	77 592,95
* Charges à Répartir sur Plusieurs Exercices	9 234 941,48	670 809,04
* Primes de Remboursement des Obligations	-	-
IMMOBILISATIONS INCORPORELLES: (B)	32 006 503,10	37 135 695,05
* Ecart d'acquisition	30 191 689,57	34 958 086,11
* Immobilisations en Recherche et Développement	-	-
* Brevets, Marques, Droits et Valeurs Similaires	1 739 758,53	2 177 608,94
* Fonds Commercial	-	-
* Autres Immobilisations Incorporelles	75 055,00	-
IMMOBILISATIONS CORPORELLES: (C)	322 602 579,85	206 850 703,47
* Terrains	6 035 333,25	6 035 333,25
* Constructions	36 126 130,16	37 702 142,01
* Installations Techniques, Matériel & Outillage	253 538 068,94	135 344 415,28
* Matériel de Transport	1 176 096,26	1 594 542,55
* Mobilier de Bureau, Aménagements Divers	6 418 166,31	7 397 557,44
* Autres Immobilisations Corporelles	656 738,21	1 022 652,60
* Immobilisations Corporelles en Cours	18 652 046,72	17 754 060,34
IMMOBILISATIONS FINANCIERES: (D)	85 830 456,02	87 458 375,12
* Prêts Immobilisés	1 247 493,05	1 250 526,11
* Autres Créances Financières	74 885 785,68	76 190 630,54
* Titres de Participation	9 135 624,59	9 135 624,59
* Titres mis en équivalence	561 552,70	818 479,87
* Autres Titres Immobilisés	-	63 114,00
ECART DE CONVERSION - ACTIF: (E)	-	-
* Diminution des Créances Immobilisées	-	-
* Augmentation Des dettes Financières	-	-
TOTAL I (A + B + C + D + E):	449 713 867,42	332 193 175,63
STOCKS: (F)	1 065 385 738,03	852 535 014,15
* Marchandises	-	-
* Matériel et Fournitures Consommables	193 599 153,59	255 301 413,98
* Produits en Cours	871 470 411,82	596 972 346,51
* Produits Intermédiaires et Produits Résiduels	-	-
* Produits Finis	316 172,62	261 253,66
CREANCES DE L'ACTIF CIRCULANT: (G)	3 562 030 366,32	2 929 872 703,33
* Fournisseurs Débiteurs, Avances et Acomptes	292 095 608,85	124 288 736,88
* Clients et Comptes Rattachés	2 526 510 882,87	2 346 363 043,32
* Personnel	1 290 427,78	185 652,53
* Etat	467 640 795,88	375 131 274,30
* Comptes d'associés débiteurs	-	-
* Autres Débiteurs	255 198 923,86	14 861 413,83
* Compte de Régularisation Actif	19 293 727,07	69 042 582,47
TITRES ET VALEURS DE PLACEMENT (H)	-	-
ECARTS DE CONVERSION ACTIF (I)	-	-
(Eléments circulants)	-	-
TOTAL II (F + G + H + I):	4 627 416 104,35	3 782 407 717,48
TRESORERIE - ACTIF	289 827 695,03	109 541 619,63
* Chèques et Valeurs à Encaisser	22 416 995,02	14 659 398,17
* Banque, T.G et C.C.P	263 673 960,79	94 534 958,80
* Caisse, Régies d'Avances et Accréditifs	3 736 739,22	347 262,66
TOTAL III :	289 827 695,03	109 541 619,63
TOTAL GENERAL (I + II + III):	5 366 957 666,81	4 224 142 512,74

COMPTES CONSOLIDE SEMESTRIELS S1 2025

BILAN PASSIF

	PASSIF	EXERCICE S1 2025	EXERCICE 2024
	FONDS PROPRES:		
	* Capital Social ou Personnel (1)	151 476 100,00	151 476 100,00
	* Moins: Actionnaires, Capital Souscrit Non Appelé		
	Capital Appelé		
	dont Versé . . .		
	* Primes d'Emission, de Fusion, d'Apport	284 056 600,00	284 056 600,00
	* Ecart d'évaluation	-	-
	* Réserve Légale	22 359 850,82	19 977 978,34
	* Autres Réserves	6 390 000,00	6 390 000,00
	* Report à Nouveau (2)	647 532 942,90	566 216 113,81
	* Ecart de Conversion	-	320 664,52
	* Résultats Nets en Instance d'Affectation (2)	-	-
	* Résultat net de l'exercice (2)	126 044 808,95	129 737 609,84
	* Interet hors groupe hors resultat S1 2025	14 455 697,13	17 423 794,79
	* Interet hors groupe / resultat S1 2025	2 455 153,67	3 320 136,93
	TOTAL DES CAPITAUX PROPRES (A):	1 254 173 064,52	1 178 918 998,23
	CAPITAUX PROPRES ASSIMILES: (B)	2 703 645,93	3 124 624,73
	* Subventions d'Investissement	2 703 645,93	3 124 624,73
	* Provisions Réglementées		
	DETTES DE FINANCEMENT: (C)	1 241 990 647,91	268 554 107,43
	* Emprunts Obligataires	1 085 714 320,00	85 714 320,00
	* Autres Dettes de Financement	156 276 327,91	182 839 787,43
	PROVISIONS DURABLES POUR RISQUES ET CHARGES: (D)	-	-
	* Provisions pour Risques		
	* Provisions pour Charges		
	ECARTS DE CONVERSION - PASSIF: (E)	-	-
	* Augmentation de Créances Immobilisées		
	* Diminution des Dettes de Financement		
	TOTAL I (A + B + C + D + E):	2 498 867 358,36	1 450 597 730,39
	DETTES DU PASSIF CIRCULANT: (F)	2 419 610 279,47	2 198 915 464,74
	* Fournisseurs et Comptes Rattachés	1 076 191 529,70	1 050 400 323,65
	* Clients Crédeurs, Avances et Acomptes	672 866 389,69	460 257 529,90
	* Personnel	28 962 985,88	28 834 950,24
	* Organismes Sociaux	9 972 316,82	9 681 668,73
	* Etat	532 247 174,55	497 114 007,27
	* Comptes d'Associés	57 349 810,27	6 164 535,41
	* Autres Créanciers	12 338 914,82	123 371 427,15
	* Comptes de Régularisation - Passif	29 681 157,75	23 091 022,39
	AUTRES PROVISIONS POUR RISQUES ET CHARGES (G)	13 848 872,57	17 075 387,42
	ECARTS DE CONVERSION PASSIF (Eléments Circulants) (H)	-	-
	TOTAL II (F + G + H):	2 433 459 152,04	2 215 990 852,16
	TRESORERIE PASSIF:	434 631 156,41	557 553 930,20
	* Crédits d'Escompte	51 989 022,00	54 358 576,43
	* Crédits de Trésorerie	346 874 754,88	285 483 357,80
	* Banques solde crédeur	35 767 379,53	217 711 995,97
	TOTAL III:	434 631 156,41	557 553 930,20
	TOTAL GENRAL (I + II + III):	5 366 957 666,81	4 224 142 512,74

COMPTES CONSOLIDE SEMESTRIELS S1 2025

COMPTE DE PRODUITS ET CHARGES CONSOLIDE (HORS TAXES)

	NATURE	EXERCICE S1 2025	EXERCICE S1 2024	EXERCICE 2024
I	PRODUITS D'EXPLOITATION:			
	* Ventes de Marchandises (en l'état)	52 859 089,42	12 470 126,61	23 954 884,45
	* Ventes de Biens et Services Produits	1 407 448 627,93	1 367 392 743,30	3 093 774 700,15
	* Chiffres d'Affaires	1 460 307 717,35	1 379 862 869,91	3 117 729 584,60
	* Variation de Stocks de Produits (+ ou -) (1)	232 615 704,23	30 452 284,28	51 275 234,12
	* Immobilisations Produites par l'Entreprise pour elle-même	57 073 653,73	5 745 209,41	13 617 735,89
	* Subventions d'Exploitation			52 500,00
	* Autres Produits d'Exploitation	5 096 515,40	32,82	19 133,73
	* Reprises d'Exploitation: Transferts de Charges	93 586 638,70	88 240 436,66	91 228 423,10
	TOTAL I:	1 848 680 229,41	1 504 300 833,08	3 273 922 611,43
II	CHARGES D'EXPLOITATION:			
	* Achats Revendus de Marchandises (2)	40 117 447,93	21 772 220,46	20 942 809,97
	* Achats Consommés de Matières et Fournitures (2)	995 061 475,86	848 232 238,16	2 206 980 542,10
	* Autres Charges Externes	268 858 153,18	197 047 411,28	322 454 130,83
	* Impôts et Taxes	15 615 034,98	3 073 281,68	19 408 895,07
	* Charges de Personnel	156 992 049,47	131 814 297,77	276 955 290,78
	* Autres Charges d'Exploitation	316 325,10	942 192,18	3 367 566,52
	* Dotations d'Exploitation	100 521 732,72	104 068 883,83	122 524 952,21
	Total II:	1 577 282 219,24	1 306 950 825,36	2 972 634 187,48
III	RESULTAT D'EXPLOITATION III (I - II):	271 398 010,17	197 350 307,72	301 288 423,96
IV	PRODUITS FINANCIERS:			
	* Produits des Titres de Participation et Autres Titres Immobilisés			1 351,07
	* Gains de Change	3 630 151,84	1 390 348,27	2 714 806,06
	* Intérêts et Autres Produits Financiers	1 912,49	0,00	2 093,33
	* Reprises Financières: Transferts de Charges	105 000,00	105 000,00	105 000,00
	TOTAL IV:	3 737 064,34	1 495 348,28	2 823 250,45
V	CHARGES FINANCIERES:			
	* Charges d'Intérêts	30 448 257,20	27 877 291,81	61 830 774,36
	* Pertes de Change	13 927 864,88	6 658 638,61	12 171 607,01
	* Autres Charges Financières	-	-	73 419,15
	* Dotations Financières	105 000,00		105 000,00
	TOTAL V:	44 481 122,08	34 535 930,42	74 180 800,53
VI	RESULTAT FINANCIER (IV - V):	40 744 057,74	33 040 882,14	71 357 550,08
VII	RESULTAT COURANT (III + VI):	230 653 952,43	164 309 725,58	229 930 873,88
VIII	PRODUITS NON COURANTS:			
	* Produits de Cessions d'Immobilisations	8 228 502,63	1 592 255,51	56 785 549,40
	* Subvention d'Equilibre	19 013,76	-	-
	* Reprises sur Subventions d'Investissement	401 965,04	413 209,79	848 818,78
	* Autres Produits Non-Courants	45 279 619,31	3 294 279,75	13 877 614,18
	* Reprises Non-Courantes: Transferts de Charges	-	-	-
	TOTAL VIII	53 927 100,74	5 299 745,05	71 511 982,36
IX	CHARGES NON COURANTES			
	* Valeurs Nettes d'Amortissement des Immobilisations Cédées	9 492 962,19	1 348 466,44	54 401 180,17
	* Subventions Accordées	-	-	-
	* Autres Charges Non Courantes	72 904 067,86	10 619 529,59	16 044 655,70
	* Dotations Non Courantes aux Amortissements et aux Provisions	1 593 472,65		9 013,93
	Total IX	83 990 502,70	11 967 996,03	70 454 849,80
X	RESULTAT NON COURANT (VIII - IX)	30 063 401,96	6 668 250,97	1 057 132,56
XI	RESULTAT AVANT IMPOTS (VII+ ou - X)	200 590 550,47	157 641 474,61	230 988 006,44
	QUOTE PART DES SOCIETES INCLUSES PAR MISE EN EQUIVALENCE	209 106,61	40 648,67	161 625,49
	AMORTISSEMENT DE L'ECART D'ACQUISITION	4 766 396,54	4 454 085,73	9 532 793,08
XII	IMPOTS SUR LES RESULTATS	67 115 084,49	59 820 056,79	88 559 092,08
XIII	RESULTAT NET Total (XI - XII)	128 499 962,63	93 407 980,75	133 057 746,77
	Résultat Part des Intérêts Minoritaires	2 455 153,67	4 195 573,98	3 320 136,93
	Résultat Part du Groupe	126 044 808,95	89 212 406,78	129 737 609,84
XIV	TOTAL DES PRODUITS (I + IV + VIII)	1 906 344 394,49	1 511 095 926,41	3 348 257 844,24
XV	TOTAL DES CHARGES (II + V + IX + XII)	1 777 844 431,86	1 417 687 945,86	3 215 200 097,48
XVI	RESULTAT NET (Total Produits - Total Charges)	128 499 962,63	93 407 980,75	133 057 746,77

COMPTES CONSOLIDE SEMESTRIELS S1 2025

TABLEAU DES FLUX CONSOLIDE JET CONTRACTORS

	S1 2025	2024	S1 2024
Résultat Net des sociétés intégrées	128 499 962,63	133 057 746,77	93 407 980,75
Elimination des charges et produits sans incidence sur la trésorerie ou non liés à l'activité			
*Dotations	23 580 193,56	37 116 552,96	16 950 571,75
* Variation des impôts différés			
* Plus-values " moins values " des cessions, nettes d'impôt	1 266 459,56	2 384 369,23	243 789,07
*Ecart de conversion des comptes en devises	1 426 654,93	794 808,18	2 215 673,32
*Capacité d'autofinancement des sociétés intégrées	151 919 960,82	166 995 122,33	107 899 090,11
Dividendes reçus des sociétés mises en équivalence			
Variation du besoin en fonds de roulement lié à l'activité	627 540 086,98	18 202 433,22	21 477 689,21
Flux net de trésorerie généré par l'activité	475 620 126,16	185 197 555,54	129 376 779,32
Flux de trésorerie liés aux opérations d'investissement			
Acquisition des immobilisations	152 847 728,28	136 948 032,85	46 244 326,08
Cessions d'immobilisation, nettes d'impôt	8 226 502,63	56 785 549,40	1 592 255,51
Variation des créances immobilisées	1 627 919,10	47 767 809,69	9 468 013,40
Incidence de variation de périmètre			
Flux net de trésorerie liés aux opérations d'investissement	142 993 306,55	127 930 293,14	54 120 083,97
Flux de trésorerie liés aux opérations de financement			
Dividendes versés aux actionnaires de la société mère	45 442 830,00	21 206 654,00	
Dividendes versés aux actionnaires minoritaires des filiales	6 171 428,57	2 266 418,75	
Subventions d'investissement reçues			
Augmentation de capital en numéraire			
Emissions d'emprunts	1 000 000 000,00	65 000 000,00	25 000 000,00
Remboursement d'emprunts	26 563 459,52	81 149 953,89	27 340 277,92
Flux de trésorerie liés aux opérations de financement	921 822 281,91	39 623 026,64	2 340 277,92
Variation de trésorerie	303 208 849,19	17 644 235,76	72 916 417,43
Trésorerie d'ouverture	448 012 310,57	465 656 546,33	465 656 546,33
Trésorerie de clôture	144 803 461,37	448 012 310,57	392 740 128,90
Différence	303 208 849,19	17 644 235,76	72 916 417,43

COMPTES CONSOLIDE SEMESTRIELS S1 2025

TABLEAU DE VARIATION DES CAPITAUX PROPRES CONSOLIDE

	Capital	Primes	Réserves consolidées	Résultat de l'exercice	Provision pour investissements	Autres			Totaux capitaux propres
						Ecart de réévaluation	Titres de participation	Total autres	
Mouvements									
Augmentation de capital	-								-
Réserves			24 881 408,89	26 714 877,75					1 833 468,87
resultat				73 088 517,13					73 088 517,13
Prime d'émission		-							-
Réserves minoritaires			1 592 825,94						1 592 825,94
Situation à la clôture 2023	151 476 100,00	284 056 600,00	560 933 412,49	73 088 517,13	-	-	-	-	1 069 554 629,62
Mouvements									
Augmentation de capital	-								-
Réserves			43 404 237,90	73 088 517,13					29 684 279,23
resultat				133 057 746,77					133 057 746,77
Prime d'émission		-							-
Réserves minoritaires			5 990 901,07						5 990 901,07
Situation à la clôture 2024	151 476 100,00	284 056 600,00	610 328 551,46	133 057 746,77	-	-	-	-	1 178 918 998,23
Mouvements									
Augmentation de capital	-								-
Réserves			82 779 948,10	133 057 746,77					50 277 798,67
resultat				128 499 962,63					128 499 962,63
Prime d'émission		-							-
Réserves minoritaires			2 968 097,66						2 968 097,66
Situation à la clôture S1 2025	151 476 100,00	284 056 600,00	690 140 401,90	128 499 962,63	-	-	-	-	1 254 173 064,52

ANALYSE FINANCIÈRE

BILAN SOCIAL AU 30/06/2025

STRUCTURE DE L'ACTIF

L'actif s'articule autour de 3 grandes masses :

- L'actif immobilisé brut a connu une augmentation de 28%, il passe de 523 026 Kdhs au 31/12/2024 à 668 015 Kdhs au 30/06/2025. Cette augmentation résulte principalement de variations suivantes :
- Les immobilisations en non valeurs, avec une augmentation de 41%, passant de 7 699 Kdhs au 31/12/2024 à 10 887 Kdhs au 30/06/2025. Cette évolution correspond au frais d'émission des emprunts obligataire de 400 000 Kdhs et 600 000 Kdhs, le coût généré par cette opération s'élève à 9 620 Kdhs et à la sortie des immobilisations totalement amorties pour une valeur de 6 432 Kdhs ;
- Les immobilisations incorporelles avec une diminution de 4% pour s'établir à 6 946 Kdhs cette baisse relative à la sortie de logiciels endommagés pour une valeur de 394 Kdhs ;
- Les immobilisations corporelles, avec une hausse de 53% passant de 225 390 Kdhs au 31/12/2024 à 344 331 Kdhs au 30/06/2025, cette augmentation s'explique principalement par l'acquisition des équipements et des machines pour une valeur de 140 516 Kdhs et des cessions du matériel, dans le cadre de Lease back pour une valeur brute de 8 123 Kdhs;
- Les immobilisations financières qui enregistrent une hausse de 8% pour s'établir à 305 482 Kdhs, cette augmentation s'explique principalement par l'augmentation du compte courant de la filiale SIM JET MEA pour une valeur de 29 500 Kdhs.

L'actif circulant brut s'élève à 4 492 570 Kdhs au 30/06/2025 contre 3 553 529 Kdhs au 31/12/2024. Cette augmentation de 26% est liée aux variations suivantes :

- La diminution de 28% des Stocks de matières et fournitures consommables pour atteindre 185 658 Kdhs au 30/06/2025, ce stock est provisionné à hauteur de 12 990 Kdhs ;

- La hausse du stock de produits en cours de 46% pour atteindre 817 810 kdhs au 30/06/2025 contre 559 980 fin 2024 ;
- La hausse du poste Compte Fournisseurs débiteurs, avances et acomptes de 103% qui est passé de 164 115 Kdhs au 31/12/2024 à 332 442 Kdhs au 30/06/2025 ;
- Une hausse du poste clients et comptes rattachés de 14%, il représente 70% des créances de l'actif circulant. La provision constituée sur ce poste est de 61 953 Kdhs ;
- L'augmentation du poste Etat débiteur de 23% au 30/06/2025 par rapport au 31/12/2024 pour afficher un montant de 401 446 Kdhs ;
- La hausse du poste autres débiteurs, qui est passé de 38 238 Kdhs au 31/12/2024 à 276 993 Kdhs au 30/06/2025 ;
- La diminution du poste Ecarts de conversion Actif qui est passé de 72 698 Kdhs au 31/12/2024 à 39 350 Kdhs au 30/06/2025.

La trésorerie-actif est passée de 28 164 Kdhs au 31/12/2024 à 212 626 Kdhs au 30/06/2025, enregistrant une augmentation de 655%.

STRUCTURE DU PASSIF

Le financement permanent a connu une augmentation de 81%, passant de 1 248 522 Kdhs au 31/12/2024 à 2 259 281 Kdhs au 30/06/2025. Les évolutions de cette rubrique portent sur :

- Les capitaux propres, avec une évolution de 3%, passant de 1 018 108 726,58 Kdhs au 31/12/2024 à 1 047 616 061,50 Kdhs au 30/06/2025, cette variation découle du résultat bénéficiaire enregistré ce premier semestre qui s'établit à 75 303 Kdhs ;
- Les dettes de financement passant de 230 413 Kdhs au 31/12/2024 à 1 211 609 Kdhs au 30/06/2025, ceci s'explique par l'émission d'un emprunt obligataire d'un montant de global de 1 000 000 Kdhs poursuit deux objectifs stratégiques majeurs :
- Financer le plan de développement de la société.
- Diversifier et optimiser ses sources de financements.

Le passif circulant qui augmente de 19% par rapport au 31/12/2024 passant de 2 187 724 Kdhs à 2 602 796 Kdhs au 30/06/2025. Les principales variations ont touché les postes suivants :

- Fournisseurs et comptes rattachés, enregistrant une augmentation de 17% par rapport au 31/12/2024 pour s'établir à 1 504 490 Kdhs au 30/06/2025 ;
- Clients créditeurs, avances et acomptes, avec une augmentation de 55% par rapport au 31/12/2024 enregistrant au 30/06/2025 un niveau de 629 560 Kdhs.
- Le poste Etat en légère augmentation de 6% passant de 332 753 Kdhs à fin 2024 à 351 477 Kdhs au 30/06/2024.
- Autres créanciers, avec une baisse significative de 89% passant de 123 279 Kdhs au 31/12/2024 à 13 042 Kdhs à fin juin 2025, cette diminution relative principalement au remboursement de billet de trésorerie de 104 000 Kdhs.
- Compte de régularisation passif enregistrant une augmentation de 68% pour s'établir à 21 370 Kdhs au 30/06/2025.

Trésorerie Passif est passée de 484 828 Kdhs au 31/12/2024 à 346 839 Kdhs au 30/06/2025 enregistrant une diminution de 28%.

PRINCIPAUX AGRÉGATS DU BILAN

a- Fond de roulement

Le fonds de roulement est passé de 810,42 Mdhs au 31/12/2024 à 1 591,27 Mdhs au 30/06/2025, en augmentation de 96%.

b- Besoin en fond de roulement

Le besoin en fonds de roulement est passé de 1 267,09 MDhs en 2024 à 1 802,77 MDhs en premier semestre 2025, soit 224 jours de chiffre d'affaires.

c- Endettement Net

L'endettement net au 30/06/2025 s'élève à 1 484,59 Mdhs contre 951,34 Mdhs au 31/12/2024 en augmentation de 56%.

Il est détaillé comme suit :

RENTABILITE DES CAPITAUX PROPRES (En Mdhs)	2024	2024	S1/2025
DETTES DE FINANCEMENT	231,05	231,05	1 211,61
TRESORERIE NETTE	-414,98	-456,66	-134,21
ENCOURS DE CREDIT BAIL	125,99	159,62	138,77
BILLET TRESORERIE	100	104	
EN (DF - TN - TVP + CB + BT)	872,02	951,34	1 484,59

COMPTES DE PRODUITS ET CHARGES AU 30/06/2025

1- Résultat d'exploitation :

Le résultat d'exploitation au 30/06/2025 enregistre une augmentation pour un montant de 166 072 Kdhs contre 129 746 Kdhs au 30/06/2024. Il est à noter que L'EBITDA est passé de 142,35 Kdhs au 30/06/2024 à 170,24 Kdhs au 30/06/2025. La marge d'EBITDA a ainsi enregistré ce semestre un taux de 10% contre 12% au premier semestre 2024.

2- Résultat financier :

Le résultat financier au 30/06/2025 fait apparaître une perte de - 25 141 Kdhs contre - 26 657 Kdhs au 30/06/2024.

3- Résultat non courant :

L'activité non courante de Jet Contractors au 30/06/2025 a enregistré un résultat négatif de - 22 561 Kdhs contre un résultat négatif de - 3 542 Kdhs au 30/06/2024.

4- Résultat Net :

Le résultat avant impôt s'établit à 118 371 Kdhs au 30/06/2025 contre 99 548 Kdhs au 30/06/2024. Déduction faite de l'impôt sur les sociétés qui s'élève à 43 068 Kdhs au 30/06/2025 contre 47 033 Kdhs au 30/06/2024, le résultat net au 30/06/2025 enregistre un bénéfice de 75 303 Kdhs contre 52 515 Kdhs au 30/06/2024.

BILAN CONSOLIDÉ AU 30/06/2025

Les comptes consolidés du groupe JET CONTRACTORS ont été établis conformément aux normes Marocaines telles que prescrites par le conseil National de la Comptabilité en se référant à l'avis N°5.

STRUCTURE DE L'ACTIF

L'actif s'articule autour de 3 grandes masses :

L'actif immobilisé brut, enregistre une hausse de 21% passant de 538 195 Kdhs Kdhs en 2024 à 649 702Kdhs au premier semestre 2025 et qui trouve son origine dans les variations suivantes :

- Immobilisations en non-valeurs, avec une augmentation de 41%, passant de 7 758 Kdhs au 31/12/2023 à 10 946 Kdhs au 30/06/2025 ;
- Immobilisations incorporelles, avec une quasi-stagnation par rapport au 31/12/2024 pour atteindre 102 617 Kdhs au 30/06/2025 ;
- Immobilisations corporelles, en hausse de 33% par rapport au 31/12/2024 enregistrant ainsi 450 309 kdhs au 30/06/2025 ;
- Immobilisations financières avec une diminution de 2% pour s'établir à 85 830 Kdhs au 30/06/2025 contre 87 458 Kdhs au 31/12/2024.

L'actif circulant brut qui enregistre une augmentation de 21,7%, soit 4 696 576 Kdhs au premier semestre 2025 contre 3 859 028 Kdhs en 2024.

La trésorerie-actif qui passe de 109 542 Kdhs au 31/12/2024 à 289 828 Kdhs au 30/06/2025, en augmentation de plus de 100%.

STRUCTURE DU PASSIF

Le passif s'articule autour de 3 grandes masses :

Le financement permanent, enregistrant une hausse de 72,26% passant de 1 450 598 Kdhs en 2024 à 2 498 867 Kdhs au premier semestre 2025. Cette variation s'explique par l'émission de deux emprunts obligataires d'un montant total d'un milliard de dirhams ainsi que de la hausse des capitaux propres de 75 254 kdhs.

Le passif circulant, avec une hausse de 10 % passant de 2 215 991 Kdhs au 31/12/2024 à 2 433 459 Kdhs au premier semestre 2025. Les principales variations ont touché les postes suivants :

Fournisseurs : Ce poste est passé de 1 050 400 Kdhs à fin 2024 à 1 076 192 Kdhs à fin juin 2025 enregistrant ainsi une hausse de 2%.

Clients Crédeurs, Avances et Acomptes : ce poste a connu une augmentation de 212 609 kdhs par rapport à fin 2024.

Etat : Ce poste a enregistré une hausse de 7% passant de 497 114 Kdhs en 2024 à 532 247 kdhs au 30/06/2025.

Comptes d'associés : ce poste enregistre 57 350 Kdhs au 30/06/2025 contre 6 165 Kdhs avec une hausse de plus de 100%.

Autres créanciers : ce poste a connu une baisse de 111 033 kdhs par rapport à fin 2024.

Trésorerie Passif passant de 557 554 Kdhs en 2024 à 434 631 Kdhs au premier semestre 2025 enregistrant une baisse de 22%.

PRINCIPAUX AGRÉGATS DU BILAN

Fonds de roulement

Le fonds de roulement s'établit à 2 049,15 Mdhs au 30/06/2025 contre 1 118,40 Mdh au 31/12/2024, en hausse de 83,2%.

Besoin en fonds de roulement

Le besoin en fonds de roulement représente un montant de 2 193,96 Mdh, rapporté au chiffre d'affaires, ce dernier passe de 180,87 jours au 31/12/2024 à 270,43 jours au 30/06/2025.

Endettement Net

L'endettement net au 30/06/2025 s'élève à 1 540,78 Mdhs contre 999,9 Mdhs au 31/12/2024 en hausse de 55,1%.

Il est décomposé comme suit :

ENDETTEMENT NET (En MDhs)	2024	S1 2025
DETTES DE FINANCEMENT	268,55	1 241,99
TRESORERIE NETTE	-	-
ENCOURS DE CREDIT BAIL	179,34	153,99
BILLET TRESORERIE	104,00	
EN (DF - TN - TVP + CB + BT)	999,90	1 540,78

COMPTES DE PRODUITS ET CHARGES AU 30/06/2025

STRUCTURE DE L'ACTIF

Le résultat d'exploitation consolidé a enregistré une hausse de 37,5 % au 30 juin 2025 par rapport au 30 juin 2024, passant de 197,35 MDH à 271,40 MDH. Il est à noter que l'EBITDA consolidé est passé de 216,25 Mdh en S1 2024 à 293,95 Mdh en S1 2025 avec une hausse de 35,93%. La marge d'EBITDA s'est ainsi établi à 20,6% ce semestre contre 15,67% au premier semestre 2024.

La contribution des sociétés du groupe au chiffre d'affaires se présente comme suit :

Contribution CA	S1 2025	S1 2024
JET CONTRACTORS	1 385 491 179,11	1 172 124 159,85
JET CONTRACTORS SENEGAL	29 119 291,84	126 250 355,73
JET CONTRACTORS COTE D'IVOIRE	17 271 137,84	17 952 053,80
JET ENERGY	8 181 474,13	11 494 658,04
MEA WOOD- MEA MONTAGE	6 695 665,05	10 561 784,55
BRASS	5 164 107,95	112 596,00
BE ARCH	4 947 434,04	13 062 949,27
CSK	1 372 622,04	1 623 898,57
SIM JET	487 274,80	6 878 297,35
AR FACTORY	472 285,95	3 134 288,24
PRESUD	1 105 244,60	
MCA	-	310 270,37
JCHF	-	16 357 558,13
TOTAL	1 460 307 717,35	1 379 862 869,91

Résultat financier

Le résultat financier consolidé s'élève à -40,74 Mdh à fin juin 2025 contre -33,04 Mdh à fin juin 2024 avec une diminution de 23,3%.

Résultat non courant

Le résultat non courant consolidé s'établit à - 30,06 MDH à fin juin 2025 contre - 6,67 MDH à fin juin 2024

Résultat net

Le résultat net consolidé à fin juin 2025 s'élève à 128,5 Mdh contre 93,41 Mdh à fin juin 2024.

Résultat net part du groupe

Le résultat net part du groupe s'établit à 126,04 MDH à fin juin 2025 contre 89,21 MDH à fin juin 2024.

ATTESTATIONS CACs



H2BEXPERTS

**Aux actionnaires de la société JET CONTRACTORS SA
78, Quartier industriel – Takadoum – Rabat**

**ATTESTATION DES COMMISSAIRES AUX COMPTES RELATIVE A L'EXAMEN LIMITE DE
LA SITUATION INTERMEDIAIRE DE LA SOCIETE JET CONTRACTORS SA POUR LA
PÉRIODE DU 1^{ER} JANVIER AU 30 JUIN 2025**

Nous avons procédé à un examen limité de la situation intermédiaire de la société JET CONTRACTORS SA comprenant le bilan et le compte de produits et charges relatifs à la période du 1^{er} janvier au 30 juin 2025. Cette situation intermédiaire qui fait ressortir un montant de capitaux propres et assimilés totalisant 1 047 616 061,50 MAD, dont un bénéfice net de 75 303 369,69 MAD, relève de la responsabilité des organes de gestion de l'émetteur.

Nous avons effectué notre mission selon les normes de la profession au Maroc relatives aux missions d'examen limité. Ces normes requièrent que l'examen limité soit planifié et réalisé en vue d'obtenir une assurance modérée que la situation intermédiaire ne comporte pas d'anomalie significative. Un examen limité comporte essentiellement des entretiens avec le personnel de la société et des vérifications analytiques appliquées aux données financières ; il fournit donc un niveau d'assurance moins élevé qu'un audit. Nous n'avons pas effectué un audit et, en conséquence, nous n'exprimons donc pas d'opinion d'audit.

Sur la base de notre examen limité, nous n'avons pas relevé de faits qui nous laissent penser que la situation intermédiaire, ci-jointe, ne donne pas une image fidèle du résultat des opérations du semestre écoulé ainsi que de la situation financière et du patrimoine de la société arrêtés au 30 juin 2025, conformément au référentiel comptable admis au Maroc.

Rabat, le 30 septembre 2025

Les commissaires aux comptes

HORWATH MAROC AUDIT

HORWATH MAROC AUDIT
90, Avenue Mehdi Ben Barka
Hay Riad - Rabat
Tél : 05 37.77.46.70 / 71
Fax : 05.37.77.46.76

El Bouazzaoui HANATI

H2B EXPERTS

H2B EXPERTS SARL
Rue Oued Baht Rési. Kays
Imm. E, Appt 3 - Agdal - Rabat
RC : 88591 - TP : 25795170
IF : 3344007 - CNSS : 8947519

Tarik SBAA



H2BEXPERTS

**Aux actionnaires de la société JET CONTRACTORS SA
78, Quartier industriel – Takadoum – Rabat**

**ATTESTATION DES COMMISSAIRES AUX COMPTES RELATIVE A L'EXAMEN LIMITE DE
LA SITUATION INTERMEDIAIRE CONSOLIDEE DE LA SOCIETE JET CONTRACTORS SA
ET SES FILIALES (GROUPE JET CONTRACTORS) POUR LA PÉRIODE DU 1^{ER} JANVIER AU
30 JUIN 2025**

Nous avons procédé à un examen limité de la situation intermédiaire consolidée de la société JET CONTRACTORS SA et ses filiales (Groupe JET CONTRACTORS) comprenant le bilan consolidé, le compte de résultat consolidé, l'état des flux de trésorerie consolidé et l'état de variation des capitaux propres consolidé au terme de la période du 1^{er} janvier au 30 juin 2025. Cette situation intermédiaire fait ressortir un montant de capitaux propres consolidés totalisant 1 256 876 710,45 MAD, dont un bénéfice net consolidé de 128 499 962,63 MAD.

Nous avons effectué notre examen limité selon les normes de la profession au Maroc. Ces normes requièrent que l'examen limité soit planifié et réalisé en vue d'obtenir une assurance modérée que la situation provisoire du bilan et du compte de produits et charges consolidés ne comporte pas d'anomalie significative. Un examen limité comporte essentiellement des entretiens avec le personnel de la société et des vérifications analytiques appliquées aux données financières ; il fournit donc un niveau d'assurance moins élevé qu'un audit. Nous n'avons pas effectué un audit et, en conséquence, nous n'exprimons donc pas d'opinion d'audit.

Sur la base de notre examen limité, nous n'avons pas relevé de faits qui nous laissent penser que les états consolidés, ci-joints, ne donnent pas une image fidèle du résultat des opérations du semestre écoulé ainsi que de la situation financière et du patrimoine du groupe arrêtés au 30 juin 2025, conformément aux normes comptables nationales en vigueur.

Rabat, le 30 septembre 2025

Les commissaires aux comptes

HORWATH MAROC AUDIT

HORWATH MAROC AUDIT
90, Avenue Mehdi Ben Barka
Hay Riad - Rabat
Tél : 05 37.77.46.70 / 71
Fax : 05.37.77.46.76

El Bouazzaoui HANATI

H2B EXPERTS

H2B EXPERTS SARL
Rue Oued Baht Rési. Kays
Imm. E, Appt 3 - Agdal - Rabat
RC : 88591 - TP : 25795170
IF : 3344007 - CNSS : 8947519

Tarik SBAA

COMMUNIQUÉS DE PRESSE S1 2025

COMMUNIQUÉS DE PRESSE PUBLIÉS S1 2025 INDICATEURS TRIMESTRIELS T4 2024

COMMUNIQUÉ DE PRESSE INDICATEURS TRIMESTRIELS T4 2024



I. CHIFFRES CLÉS CONSOLIDÉS

Au 31-12-2024, le chiffre d'affaires consolidé s'établit à 3 152,46 Mdhs en hausse de 43% par rapport au 31-12-2023.

Indicateurs financiers Consolidés (en Mdhs)	T 4 2023	T 4 2024	Cumul au 31-12-2023	Cumul au 31-12-2024
Chiffre d'affaires	838,24	1 044,39	2 211,70	3 152,46
Endettement	1 001,67	1 007,10	1 001,67	1 007,10
Investissements	4,10	49,42	76,44	123,67
Désinvestissements	1,33	46,08	25,23	57,29



II. CARNET DE COMMANDES

Le carnet de commandes groupe est de l'ordre de 8,85 Mdhs. La part à l'export représente 33 % du portefeuille.

III. SITUATION FINANCIÈRE

L'endettement net consolidé au 31 décembre 2024 s'élève à 1 007,10 Mdhs, affichant une stabilité par rapport à la même période de l'année précédente.

IV. PERSPECTIVES

Jet Contractors poursuit sa croissance, clôturant l'année 2024 avec un chiffre d'affaires dépassant les 3 Milliards de dirhams, marquant une nouvelle étape significative dans son développement. Le groupe atteint un carnet de commandes avoisinant les 9 Mdhs, un niveau qui témoigne de sa dynamique et de sa capacité à sécuriser des projets stratégiques. Cette performance renforce la position de Jet Contractors en tant qu'acteur majeur et innovant, tant au Maroc qu'à l'échelle régionale, dans des secteurs clés tels que les énergies renouvelables, les équipements publics, les infrastructures ferroviaires, les ouvrages hydrauliques et la gestion des déchets.

Quartier Industriel de Oued Yquem
CP 12040 Skhirate - Maroc

Tél : (212) 537 74 92 92
Fax : (212) 537 74 92 30
contact@jet-contractors.com

www.jet-contractors.com



COMMUNIQUÉS DE PRESSE PUBLIÉS S1 2025

RÉSULTATS ANNUELS 2024

COMMUNIQUÉ DE PRESSE

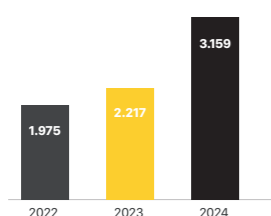
RÉSULTATS ANNUELS 2024



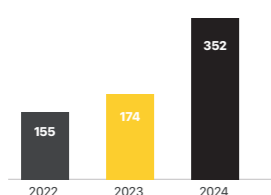
ASSEMBLÉE NATIONALE PORTO NOVO

CHIFFRES CLÉS CONSOLIDÉS (EN MDH)

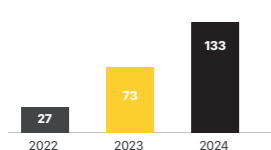
PRODUCTION



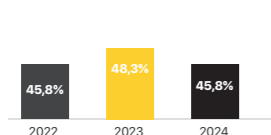
EBITDA



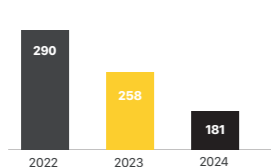
RÉSULTAT NET



GEARING



BFR EN JOURS




Le Conseil d'administration de la société Jet Contractors s'est réuni le 25 mars 2025, sous la présidence de Monsieur Mohamed Adil Rtabi, afin d'examiner l'activité et les résultats du groupe au titre de l'exercice annuel 2024 et d'arrêter les comptes et afférents.

PERFORMANCES OPÉRATIONNELLES CONSOLIDÉES

Jet Contractors a réalisé une production de 3 159 Mdhs contre 2 217 Mdhs en 2023, marquant une progression de 42%.

L'EBITDA a connu une croissance de plus de 100%.

Le résultat net consolidé s'est établi à 133 Mdhs, contre 73 Mdhs l'année précédente. Par ailleurs, le Besoin en Fonds de Roulement s'est significativement amélioré, passant de 258 jours à 181 jours.



CENTRALE SOLAIRE OCP - BENGUERIR

LIGNE LGV KENITRA MARRAKECH



BARRAGE SAKIA AL HAMRA - LAAYOUNE

BUREAUX IFC - DAKAR

PERSPECTIVES

Jet Contractors poursuit sa croissance, clôturant l'année 2024 avec un chiffre d'affaires dépassant les 3 Milliards de dirhams, marquant une nouvelle étape significative dans son développement.

Le groupe atteint un carnet de commandes avoisinant les 9 Milliards de dirhams, un niveau qui témoigne de sa dynamique et de sa capacité à sécuriser des projets stratégiques. Cette performance renforce la position de Jet Contractors en tant qu'acteur majeur et innovant, tant au Maroc qu'à l'échelle régionale, dans des secteurs clés tels que les énergies renouvelables, les équipements publics, les infrastructures ferroviaires, les ouvrages hydrauliques et la gestion des déchets.

Jet Contractors confirme son statut d'acteur incontournable dans l'accompagnement du Maroc dans sa stratégie de développement à horizon 2030.

DIVIDENDES

Au titre de l'exercice 2024, le conseil d'administration proposera à l'assemblée générale la distribution d'un dividende de 15 Dhs par action.

Quartier Industriel de Oued Yquem
CP 12040 Skhirate - Maroc

Tél : (212) 537 74 92 92
Fax : (212) 537 74 92 30
contact@jet-contractors.com

www.jet-contractors.com



COMMUNIQUÉS DE PRESSE PUBLIÉS S1 2025

INDICATEURS TRIMESTRIELS T1 2025

COMMUNIQUÉ DE PRESSE

INDICATEURS TRIMESTRIELS T1 2025




VALORISATION DU SITE DE SEJILMASSA

I. CHIFFRES CLÉS CONSOLIDÉS

Au premier trimestre 2025, Jet Contractors a réalisé un chiffre d'affaires consolidé de 734,51 Mdhs, en hausse de 22% par rapport à la même période de l'année dernière.

Indicateurs financiers Consolidés (en Mdhs)	T 1 2025	T 1 2024
Chiffre d'affaires	734,51	603,32
Investissements	8,61	16,77
Désinvestissements	5,83	1,39



CENTRALE SOLAIRE OCP - BENGUERIR

BUREAUX IFC - DAKAR

LIGNE TGV - KENITRA MARRAKECH

BARRAGE SAKIA AL HAMRA - LAAYOUNE

II. CARNET DE COMMANDES

Le groupe dispose désormais d'un carnet de commandes d'une valeur avoisinant les 9 milliards de dirhams. La part à l'export représente 31 % du portefeuille.

III. SITUATION FINANCIÈRE

L'endettement net consolidé du groupe s'établit à 1 060,71 MDHS au 31/03/2025, contre 999,8 MDHS au 31/12/2024. L'emprunt obligataire de 400 MDHS levé au cours du 1er trimestre 2025 a contribué significativement à la restructuration de la dette moyen terme du groupe tout en maintenant les grands équilibres financiers.

IV. PERSPECTIVES

L'année 2025 est une année charnière dans le développement du groupe Jet Contractors à travers 3 axes majeurs :

- Croissance continue du chiffre d'affaires et de la marge avec l'exécution de grands contrats,
- Diversification des métiers à l'échelle nationale et internationale,
- Investissement accru dans le développement de l'activité énergie à travers la filiale Jet Energy en se positionnant comme leader national dans ce métier.

Jet Contractors continue à renforcer son modèle économique et financier dans un secteur en pleine croissance.

Quartier Industriel de Oued Yquem
CP 12040 Skhirate - Maroc

Tél : (212) 537 74 92 92
Fax : (212) 537 74 92 30
contact@jet-contractors.com

www.jet-contractors.com



COMMUNIQUÉS DE PRESSE PUBLIÉS S1 2025

INDICATEURS TRIMESTRIELS T2 2025

COMMUNIQUÉ DE PRESSE

INDICATEURS TRIMESTRIELS T2 2025



CHIFFRES CLES CONSOLIDES

Jet Contractors réalise un chiffre d'affaires semestriel consolidé de **1 523,12 Mdhs** au 30/06/2025 en augmentation de **10,38%** par rapport à la même période de l'année précédente.

Indicateurs financiers (en Mdhs)	T2 2025	T2 2024	1 ^{er} Semestre 2025	1 ^{er} Semestre 2024
Chiffre d'affaires	788,61	776,55	1 523,12	1 379,86
Endettement	1 555,69	865,26	1 555,69	865,26
Investissement	28,85	29,47	37,26	46,24
Désinvestissement	1,75	2,76	7,58	4,15



CARNET DE COMMANDES

Le carnet de commandes du groupe s'élève à près de **9,2 Milliards de Dhs** en progression de **16,4%** par rapport au **30/06/2024**. La part à l'export représente **31%** du portefeuille avec des implantations dans plusieurs autres pays Africains. Des commandes supplémentaires pour près de **2,2 Milliards de Dhs** ont été confirmées au courant des mois de **Juillet et Août 2025**.

PERSPECTIVES

Le Groupe **Jet Contractors** continue à renforcer son business model basé sur la diversification, le développement à l'international et la consolidation des métiers historiques à travers l'amélioration de leurs compétitivités.

Le Groupe poursuit sa croissance à 2 chiffres et franchit un nouveau palier, en investissant massivement dans son outil de production par le renforcement de sa plateforme industrielle et l'acquisition du matériel pour accompagner l'accélération de livraison des projets.

Le Groupe s'est doté des moyens financiers nécessaires à travers le dernier emprunt obligataire qui permet de structurer durablement la dette MLT de **Jet Contractors** et assoir une base robuste pour le développement futur du Groupe.

D'autre part, **Jet Contractors** continue à renforcer sa filiale '**Jet Energy**' pour accompagner le développement du marché Marocain et international en plein essor.

ANNEXES

Quartier Industriel de Oued Yquem
CP 12040 Skhirate - Maroc

Tél : (212) 537 74 92 92
Fax : (212) 537 74 92 30
contact@jet-contractors.com

www.jet-contractors.com



TABLEAU DES IMMOBILISATIONS AUTRES QUE FINANCIERES SOCIAL

NATURE	MONTANT BRUT FIN EXERCICE	AUGMENTATION			DIMINUTION			MONTANT BRUT FIN EXERCICE
		Acquisition	Prod par l'entreprise pour elle même	Virement	Cession	Retrait	Virement	
IMMOBILISATION EN NON-VALEURS	7 699 294,15	9 619 653,00	-	-	-	6 431 742,00	-	10 887 205,15
* Frais préliminaires	331 999,52	-	-	-	-	-	-	331 999,52
* Charges à répartir sur plusieurs exercices	7 367 294,63	9 619 653,00	-	-	-	6 431 742,00	-	10 555 205,63
* Primes de remboursement obligations	-	-	-	-	-	-	-	-
IMMOBILISATIONS INCORPORELLES	7 264 643,63	75 175,90	-	-	-	394 300,00	-	6 945 519,53
* Immobilisation en recherche et développement	-	-	-	-	-	-	-	-
* Brevets, marques, droits et valeurs similaires	7 264 643,63	120,90	-	-	-	394 300,00	-	6 870 464,53
* Fonds commercial	-	-	-	-	-	-	-	-
* Autres immobilisations incorporelles	-	75 055,00	-	-	-	-	-	75 055,00
IMMOBILISATIONS CORPORELLES	225 389 543,01	142 528 163,86	503 186,38	-	8 123 497,41	15 966 503,27	-	344 330 892,57
* Terrains	5 401 107,00	-	-	-	-	-	-	5 401 107,00
* Constructions	63 203 162,79	599 683,95	-	-	-	-	-	63 802 846,74
* Installations techniques, matériel et outillage	125 553 429,23	140 516 073,57	-	-	8 123 497,41	12 453 223,90	-	245 492 781,49
* Matériel de transport	3 640 588,97	16 721,74	-	-	-	-	-	3 657 310,71
* Mobilier, matériel de bureau et aménagement	9 628 923,90	1 000 884,60	-	-	-	3 513 279,37	-	7 116 529,13
* Autres immobilisations corporelles	-	-	-	-	-	-	-	-
* Immobilisations corporelles encours	17 962 331,12	394 800,00	503 186,38	-	-	-	-	18 860 317,50
TOTAL GENERAL	240 353 480,79	152 222 992,76	503 186,38	-	8 123 497,41	22 792 545,27	-	362 163 617,25

TABLEAU DES AMORTISSEMENTS SOCIAL

NATURE	Cumul début exercice 1	Dotation de l'exercice 2	Amortissements sur immobilisations sorties 3	Cumul d'amortissement fin exercice 4 = 1 + 2 - 3
IMMOBILISATION EN NON-VALEURS	6 962 085,19	1 088 720,52	6 431 742,00	1 619 063,71
* Frais préliminaires	265 599,60	33 199,96	-	298 799,56
* Charges à répartir sur plusieurs exercices	6 696 485,59	1 055 520,56	6 431 742,00	1 320 264,15
* Primes de remboursement obligations	-	-	-	-
IMMOBILISATIONS INCORPORELLES	5 336 025,79	378 028,52	394 300,00	5 319 754,31
* Immobilisation en recherche et développement	-	-	-	-
* Brevets, marques, droits et valeurs similaires	5 336 025,79	378 028,52	394 300,00	5 319 754,31
* Fonds commercial	-	-	-	-
* Autres immobilisations incorporelles	-	-	-	-
IMMOBILISATIONS CORPORELLES	71 578 310,30	11 951 267,20	14 597 038,50	68 932 539,00
* Terrains	-	-	-	-
* Constructions	20 232 128,97	1 849 831,38	-	22 081 960,35
* Installations techniques, matériel et outillage	43 671 992,06	9 508 001,52	12 652 442,68	40 527 550,90
* Matériel de transport	2 102 674,76	245 129,38	-	2 347 804,14
* Mobilier, matériel de bureau et aménagement	5 571 514,51	348 304,92	1 944 595,82	3 975 223,61
* Autres immobilisations corporelles	-	-	-	-
* Immobilisations corporelles en cours	-	-	-	-
TOTAL GENERAL	83 876 421,28	13 418 016,24	21 423 080,50	75 871 357,02

TABLEAU DES IMMOBILISATIONS AUTRES QUE FINANCIERES CONSOLIDE

Nature	MONTANT BRUT DEBUT D'EXERCICE	AUGMENTATION			DIMINUTION			MONTANT BRUT FIN D'EXERCICE
		Acquisition	Production par l'Entreprise pour elle même	Virement	Cession	Retrait	Virement	
IMMOBILISATIONS EN NON-VALEURS	7 757 990,17	9 619 653,00	-	-	-	6 431 742,00	-	10 945 901,15
* Frais Préliminaires	390 695,54	-	-	-	-	-	-	390 695,52
* Charges à Répartir sur Plusieurs Exercices	7 367 294,63	9 619 653,00	-	-	-	6 431 742,00	-	10 555 205,63
* Primes de Remboursement des Obligations	-	-	-	-	-	-	-	-
IMMOBILISATIONS INCORPORELLES	103 228 942,07	75 175,90	-	-	-	687 376,13	-	102 616 741,84
* Immobilisations en Recherche et Développement	-	-	-	-	-	-	-	-
* Brevets, Marques, Droits et Valeurs Similaires	8 715 405,32	120,90	-	-	-	687 376,13	-	8 028 150,09
* Fonds Commercial	-	-	-	-	-	-	-	-
* Autres Immobilisations Incorporelles	-	75 055,00	-	-	-	-	-	75 055,00
* Ecart d'acquisition	94 513 536,76	-	-	-	-	-	-	94 513 536,76
IMMOBILISATIONS CORPORELLES	339 749 699,96	142 649 713,00	503 186,38	-	8 124 662,21	24 469 298,24	-	450 308 638,88
* Terrains	6 035 333,25	-	-	-	-	-	-	6 035 333,25
* Constructions	70 855 413,47	599 732,57	-	-	-	-	-	71 455 146,05
* Installations Techniques, Matériel & Outillage	217 415 614,15	140 148 025,12	-	-	8 123 497,41	20 408 922,32	-	329 031 219,54
* Matériel de Transport	4 256 370,86	21 961,74	-	-	-	-	-	4 278 332,60
* Matériel & Mobilier de Bureau et Aménagements Divers	18 012 846,18	1 426 775,56	-	-	1 164,80	4 060 375,92	-	15 378 081,03
* Autres Immobilisations Corporelles	5 420 061,70	58 418,00	-	-	-	-	-	5 478 479,69
* Immobilisations Corporelles en Cours	17 754 060,34	394 800,00	503 186,38	-	-	-	-	18 652 046,72
TOTAL GENERAL	450 736 632,20	152 344 541,90	503 186,38	-	8 124 662,21	31 588 416,37	-	563 871 281,87

TABLEAU DES AMORTISSEMENTS CONSOLIDE

Nature	Cumul Début d'Exercice 1	Dotation de l'Exercice 2	Amortissements sur Immobilisations Sorties 3	Cumul d'Amortissement en Fin d'Exercice 4 = 1 + 2 - 3
IMMOBILISATIONS EN NON-VALEURS :	7 009 588,17	1 093 726,54	6 431 742,00	1 671 572,71
* Frais Préliminaires	313 102,58	38 205,98	-	351 308,56
* Charges à Répartir sur Plusieurs Exercices	6 696 485,59	1 055 520,56	6 431 742,00	1 320 264,15
* Primes de Remboursement des Obligations	-	-	-	-
IMMOBILISATIONS INCORPORELLES :	66 093 247,02	5 201 834,20	684 842,46	70 610 238,76
* Immobilisations en Recherche et Développement	-	-	-	-
* Brevets, Marques, Droits et Valeurs Similaires	6 537 796,38	435 437,66	684 842,46	6 288 391,58
* Fonds Commercial	-	-	-	-
* Autres Immobilisations Incorporelles	59 555 450,64	4 766 396,54	-	64 321 847,19
IMMOBILISATIONS CORPORELLES	132 898 996,49	16 093 125,21	21 286 062,66	127 706 059,03
* Terrains	-	-	-	-
* Constructions	33 153 264,55	2 175 751,33	-	35 329 015,89
* Installations Techniques, Matériel & Outillage	82 071 205,78	12 303 862,84	18 881 918,02	75 493 150,61
* Matériel de Transport	2 661 828,31	440 408,03	-	3 102 236,34
* Matériel, Mobilier de Bureau et Aménagements Divers	10 615 288,74	748 770,61	2 404 144,64	8 959 914,72
* Autres Immobilisations Corporelles	4 397 409,10	424 332,38	-	4 821 741,48
* Immobilisations Corporelles en Cours	-	-	-	-
TOTAL GENERAL	206 001 831,68	22 388 685,95	28 402 647,12	199 987 870,51



Quartier Industriel de Oued Yquem
CP 12040 Skhirate - Maroc
Tél : (212) 537 74 92 39
Fax : (212) 537 74 92 30
contact@jet-contractors.com
www.jet-contractors.com

Suivez-nous

