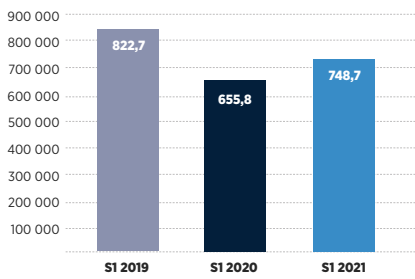




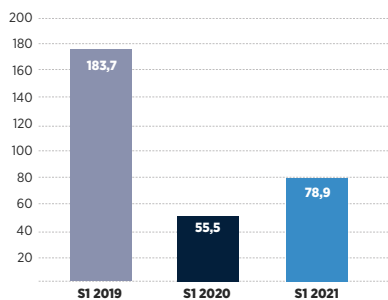
Le Conseil d'administration de la société Jet Contractors, en présence des commissaires aux comptes, s'est réuni le 27 septembre 2021, sous la présidence de Monsieur Mohamed Adil Rtabi, afin d'examiner l'activité et les résultats du groupe au titre du 1er semestre 2021 et d'arrêter les comptes y afférents.

## Chiffres clés consolidés (en Mdh)

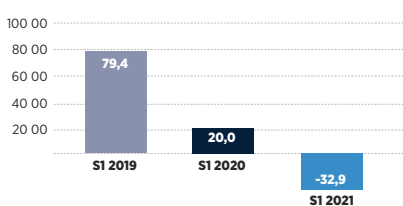
### Chiffre d'affaires



### Ebitda



### Résultat net



## Performances opérationnelles consolidées

Au cours du 1<sup>er</sup> semestre, le chiffre d'affaires consolidé a enregistré une augmentation de 14% par rapport au S1 2020 pour s'établir à 749 Mdhs.

L'EBITDA a connu une hausse de 42% pour un montant de 79 Mdhs malgré la flambée des prix des matières premières et des intrants.

Le résultat net de ce premier semestre ressort déficitaire à -33 Mdhs en raison essentiellement du maintien des règles de provisionnement du poste client, notamment sur le secteur public, malgré l'allongement constaté des délais de paiement des clients dû à la crise Covid, laquelle a parfois lourdement pesé sur la fluidité des délais d'exécution de la part de certains donneurs d'ordre.



1- Siège social Orange - Abidjan

2- Siège de la Fédération Royale Marocaine de Football - Rabat

3- Cité des Métiers et des Compétences - Tanger

4- Nouveau Centre Hospitalier Universitaire - Pointe-à-Pitre

## Réalisations et perspectives

### Activité

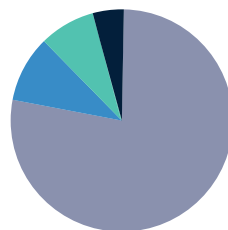
#### Prise de commandes S1 2021

Au premier semestre de cette année, Jet Contractors a contracté de nouveaux contrats à hauteur de 745 Mdhs.

Projets décrochés	22
Montant total Mdhs	745 435 714,69

#### Carnet de commandes S1 2021

Le carnet de commandes du Groupe au 1<sup>er</sup> semestre 2021 s'établit à 3,1 milliard de Dhs.



- 78% - General Contracting
- 10% - Structures et Ouvrages Métalliques
- 8% - Enveloppes De Bâtiments
- 4% - Divers


### Perspectives

Avec un carnet de commandes robuste à son plus haut niveau historique (3,1 MMdhs), dont 40% de projets à l'international, Jet Contractors devrait profiter des perspectives de sortie de crise sanitaire et de la mise en place d'un plan de relance économique.

L'intégralité du rapport financier et des comptes semestriels sont disponibles sur le site internet : [www.jet-contractors.com](http://www.jet-contractors.com)



101 - Boulevard de Maréchal - Commerce International  
Douarj d'art - Douarj BOK - EPC - SOAAR.



Communication financière  
**Comptes Sociaux Semestriels au 30 juin 2021**

**Bilan social (Actif) 30/06/2021**

	EXERCICE 30/06/2021			PRECEDENT	
	Brut	Amort - Prov	Net	30/06/2020	31/12/2020
<b>IMMOBILISATION EN NON VALEUR</b>	10 982 529,92	3 775 422,37	7 207 107,55	6 988 625,04	6 988 625,04
Frais préliminaires	2 498 052,42	1 249 026,22	1 249 026,20	1 498 831,44	1 498 831,44
Charges à répartir sur plusieurs exercices	8 484 477,50	2 526 396,15	5 958 081,35	5 489 793,60	5 489 793,60
Primes de remboursement des obligations	0,00	0,00	0,00	0,00	0,00
<b>IMMOBILISATIONS INCORPORABLES</b>	4 756 096,28	3 075 763,49	1 680 332,79	940 933,56	940 933,56
Immobilisation en recherche et développement	0,00	0,00	0,00	0,00	0,00
Brevets, marques, droits et valeurs similaires	3 602 196,28	3 075 763,49	526 432,79	692 133,56	692 133,56
Fonds commercial	0,00	0,00	0,00	0,00	0,00
Autres immobilisations incorporelles	1 153 899,00	0,00	1 153 899,00	248 800,00	248 800,00
<b>IMMOBILISATIONS CORPORELLES</b>	104 934 937,77	46 398 399,21	58 536 540,56	59 833 186,53	59 833 186,53
Terreins	20 001 684,00	0,00	20 001 684,00	4 457 809,00	4 457 809,00
Constructions	32 508 639,16	14 042 822,77	18 465 816,39	19 183 173,51	19 183 173,51
Installations techniques, matériel et outillage	41 115 357,02	25 445 597,65	15 669 759,37	23 613 177,99	23 613 177,99
Matériel transport	10 145 324,51	1 345 628,36	8 799 696,15	12 222,25	12 222,25
Mobilier, matériel de bureau, aménagements divers	9 501 435,26	5 482 950,61	4 018 484,65	4 532 242,72	4 532 242,72
Autres immobilisations corporelles	81 399,8	81 399,8	0,00	0,00	0,00
Immobilisations corporelles en cours	313 500,00	0,00	313 500,00	7 944 571,06	7 944 571,06
<b>IMMOBILISATIONS FINANCIERES</b>	217 023 708,99	11 902 665,18	205 121 043,81	201 091 542,11	201 091 542,11
Prêts immobilisés	0,00	0,00	0,00	0,00	0,00
Autres créances financières	52 012 466,97	10 865 563,88	41 146 903,09	27 707 402,09	27 707 402,09
Titres de participation	165 011 242,02	1 037 101,30	163 974 140,72	173 384 140,02	173 384 140,02
Autres titres immobilisés	0,00	0,00	0,00	0,00	0,00
<b>ECARTS DE CONVERSION ACTIF</b>	329 460,67	0,00	329 460,67	42 264,86	42 264,86
Diminution des créances immobilisées	329 460,67	0,00	329 460,67	42 264,86	42 264,86
Augmentation des dettes de financement	0,00	0,00	0,00	0,00	0,00
<b>TOTAL I (A+B+C+D+E)</b>	338 026 725,63	65 152 250,23	272 874 475,38	268 956 562,10	268 956 562,10
<b>STOCKS</b>	349 463 531,55	26 299 795,65	323 163 735,90	291 595 844,93	291 595 844,93
Marchandises	0,00	0,00	0,00	0,00	0,00
Matières et fournitures consommables	133 330 289,92	26 299 795,65	107 030 494,27	99 240 733,76	99 240 733,76
Produits en cours	216 133 241,63	0,00	216 133 241,63	192 355 111,17	192 355 111,17
Produits intermédiaires et produits résiduels	0,00	0,00	0,00	0,00	0,00
Produits fins	0,00	0,00	0,00	0,00	0,00
<b>CRÉANCES DE L'ACTIF CIRCULANT</b>	2 589 658 505,42	157 010 979,31	2 432 647 526,11	2 284 811 308,39	2 284 811 308,39
Fournisseurs débiteurs, avances et acomptes	67 037 626,75	0,00	67 037 626,75	13 029 190,61	13 029 190,61
Clients et comptes rattachés	2 296 716 873,07	139 028 801,14	2 157 688 071,93	2 024 474 830,37	2 024 474 830,37
Personnel	9 561,84	0,00	9 561,84	0,00	0,00
Etat	175 550 027,54	0,00	175 550 027,54	194 768 661,03	194 768 661,03
Comptes d'associés	0,00	0,00	0,00	0,00	0,00
Autres débiteurs	34 095 672,76	17 982 178,37	16 113 494,39	16 456 224,58	16 456 224,58
Comptes de régularisation Actif	15 648 764,46	0,00	15 648 764,46	16 082 202,00	16 082 202,00
TITRES ET VALEURS DE PLACEMENT	0,00	0,00	0,00	0,00	0,00
<b>ECARTS DE CONVERSION - PASSIF</b>	3 850 880,42	0,00	3 850 880,42	2 199 054,22	2 199 054,22
<b>TOTAL II (F+G+H)</b>	2 942 972 917,39	183 310 775,16	2 759 662 142,23	2 578 606 007,74	2 578 606 007,74
<b>TRESORERIE - ACTIF</b>	36 213 796,67	0,00	36 213 796,67	134 347 588,16	134 347 588,16
Chèques et valeurs à encaisser	0,00	0,00	0,00	0,00	0,00
Banque, I.G. et C.C.P.	33 867 327,02	0,00	33 867 327,02	133 674 831,18	133 674 831,18
Caisse, Régies d'avances et accredités	2 346 469,65	0,00	2 346 469,65	6 722 756,98	6 722 756,98
<b>TOTAL III</b>	36 213 796,67	0,00	36 213 796,67	134 347 588,16	134 347 588,16
<b>TOTAL ACTIF (I + II + III)</b>	3 172 213 435,60	248 463 025,41	3 068 750 414,28	2 981 810 158,00	2 981 810 158,00

**Bilan social (Passif) 30/06/2021**

	EXERCICE 30/06/2021		PRECEDENT 31/12/2020	
	(A)	(B)	(C)	(D)
<b>CAPITAUX PROPRES</b>	828 782 059,32	864 997 788,29	864 997 788,29	864 997 788,29
Capital social ou personnel (1)	148 619 000,00	148 619 000,00	148 619 000,00	148 619 000,00
Moins : actionnaires, capital souscrit non appelé	0,00	0,00	0,00	0,00
Capital appelé dont versé	0,00	0,00	0,00	0,00
Primes d'émission, de fusion, d'apport	266 914 000,00	266 914 000,00	266 914 000,00	266 914 000,00
Ecart de réévaluation	0,00	0,00	0,00	0,00
Reserve légale	14 861 900,00	14 861 900,00	14 861 900,00	14 861 900,00
Autres réserves	3 000 000,00	3 000 000,00	3 000 000,00	3 000 000,00
Report à nouveau (2)	431 602 868,29	462 677 323,03	462 677 323,03	462 677 323,03
Résultat en attente d'affectation (2)	0,00	0,00	0,00	0,00
Résultat net de l'exercice (2)	-36 215 708,97	-31 074 454,24	-31 074 454,24	-31 074 454,24
<b>CAPITAUX PROPRES ASSIMILÉS</b>	5 650 256,40	6 044 452,43	6 044 452,43	6 044 452,43
Subventions d'investissements	5 650 256,40	6 044 452,43	6 044 452,43	6 044 452,43
Provisions réglementées	0,00	0,00	0,00	0,00
<b>DETTES DE FINANCEMENT</b>	398 998 924,97	414 429 752,62	414 429 752,62	414 429 752,62
Emprunts obligataires	200 000 000,00	200 000 000,00	200 000 000,00	200 000 000,00
Autres dettes de financement	198 998 924,97	214 429 752,62	214 429 752,62	214 429 752,62
<b>PROVISIONS DURABLES POUR RISQUES ET CHARGES</b>	0,00	0,00	0,00	0,00
Provisions pour risques	0,00	0,00	0,00	0,00
Provisions pour charges	0,00	0,00	0,00	0,00
<b>ECARTS DE CONVERSION - PASSIF</b>	0,00	47 929,00	47 929,00	47 929,00
Augmentation des créances immobilisées	0,00	47 929,00	47 929,00	47 929,00
Diminution des dettes de financement	0,00	0,00	0,00	0,00
<b>TOTAL I (A+B+C+D+E)</b>	1 233 431 240,69	1 285 519 902,34	1 285 519 902,34	1 285 519 902,34
<b>DETTES DU PASSIF CIRCULANT</b>	1 318 808 030,45	1 268 272 999,25	1 268 272 999,25	1 268 272 999,25
Fournisseurs et comptes rattachés	706 805 065,69	680 903 042,87	680 903 042,87	680 903 042,87
Clients créditeurs, avances et acomptes	209 930 521,83	217 786 165,65	217 786 165,65	217 786 165,65
Personnel	4 364 051,54	4 196 456,41	4 196 456,41	4 196 456,41
Organismes sociaux	1 374 602,82	1 067 807,83	1 067 807,83	1 067 807,83
Etat	340 439 542,88	326 076 901,24	326 076 901,24	326 076 901,24
Comptes d'associés	19 999 700,00	20 000 000,00	20 000 000,00	20 000 000,00
Autres créanciers	16 400 851,34	2 623 999,77	2 623 999,77	2 623 999,77
Comptes de régularisation - passif	19 273 694,35	15 016 625,28	15 016 625,28	15 016 625,28
<b>AUTRES PROVISIONS POUR RISQUES ET CHARGES</b>	19 596 048,31	13 265 474,65	13 265 474,65	13 265 474,65
<b>ECARTS DE CONVERSION - PASSIF (Éléments circulants)</b>	1 122 460,00	1 598 096,64	1 598 096,64	1 598 096,64
<b>TOTAL II (F+G+H)</b>	1 339 336 538,84	1 283 336 573,74	1 283 336 573,74	1 283 336 573,74
<b>TRESORERIE - PASSIF</b>	495 802 634,75	419 153 681,92	419 153 681,92	419 153 681,92
Credits d'escompte	1 367 112,00	10 092 954,64	10 092 954,64	10 092 954,64
Credits de trésorerie	282 057 564,08	231 121 631,20	231 121 631,20	231 121 631,20
Banques (solides créditeurs)	212 377 958,67	171 948 116,08	171 948 116,08	171 948 116,08
<b>TOTAL III</b>	495 802 634,75	419 153 681,92	419 153 681,92	419 153 681,92
<b>TOTAL PASSIF (I + II + III)</b>	3 068 750 414,28	2 981 810 158,00	2 981 810 158,00	2 981 810 158,00

**Comptes de produits et charges 30/06/2021**

Nature	EXERCICE (N)		EXERCICE (N-1)		VARIATION (a - b)	
	(a)	(b)	(c)	(d)	(e)	(f)
<b>PRODUITS D'EXPLOITATION</b>	4 491 850,80	0,00	4 491 850,80	9 424 840,32	10 027 930,09	5 536 089,29
Ventes de marchandises (en net)	4 491 850,80	0,00	4 491 850,80	9 424 840,32	10 027 930,09	5 536 089,29
Ventes de biens et services produits	661 543 353,38	0,00	661 543 353,38	833 341 091,31	1 274 414 870,89	412 871 779,51
Charges d'exploit.	672 035 294,48	0,00	672 035 294,48	542 765 933,39	1 240 092 843,07	567 357 548,59
Variation de stock de produits (c)	23 778 190,65	0,00	23 778 190,65	6 442 903,78	80 438 208,67	73 995 304,89
IMMOBILISATIONS PRODUCTIVES PAR L'ÉP. POUR AUTRES	0,00	0,00	0,00	0,00	0,00	0,00
Subvention d'exploitation	0,00	0,00	0,00	0,00	82 500,00	82 500,00
Autres produits d'exploitation	0,00	0,00	0,00	0,00	0,00	0,00
Spécies circulationnelles transferts de charges	130 133 094,84	0,00	130 133 094,84	84 728 071,49	84 728 071,49	45 405 020,35
<b>TOTAL</b>	833 949 425,19	0,00	833 949 425,19	771 906 707,07	1 387 312 222,58	615 405 515,51
<b>CHARGES D'EXPLOITATION</b>	1 940 704,91	0,00	1 940 704,91	7 443 805,10	9 415 270,76	7 474 565,85
Autres produits de fabrication	549 120 163,04	0,00	549 120 163,04	448 675 091,23	1 139 969 807,43	590 849 646,39
Autres charges externes	13 035 358,16	3 973 233,54	17 008 591,70	39 490 796,24	34 471 886,96	17 463 295,26
Impôts et taxes	1 800 977,92	0,00	1 800 977,92	1 882 234,02	9 487 863,21	7 686 885,29
Charges de personnel	27 442 937,44	4 536 88	27 447 474,32	26 966 706,41	55 275 131,14	27 818 456,73
Autres charges et impositions	290 000,00	0,00	290 000,00	290 000,00	386 000,00	96 000,00
Dépenses d'exploitation	85 803 296,88	461,78	85 803 758,66	35 828 508,94	286 482 735,32	200 679 476,66
<b>TOTAL</b>	830 849 620,10	461,78	830 850 081,88	638 344 229,78	1 408 478 624,24	577 628 542,46
<b>RESULTAT D'EXPLOITATION (I - II)</b>	0,00	0,00	0,00	0,00	0,00	0,00
<b>IR - PRODUITS FINANCIERS</b>	339 695,05	0,00	339 695,05	1 584 846,07	5 030 061,92	4 695 165,85
Gains de change	339 695,05	0,00	339 695,05	1 584 846,07	5 030 061,92	4 695 165,85
Intérêts et autres produits financiers	339 695,05	0,00	339 695,05	2 465 576,47	2 782 304,23	316 727,76
Autres charges financières	0,00	0,00	0,00			



**Communication financière**  
**Comptes Consolidés Semestriels au 30 juin 2021**

**Bilan Consolidé (Actif) 30/06/2021**

Actif	EXERCICE PRÉCÉDENT 2020	
	31/12/20	30/06/21
<b>IMMOBILISATIONS EN NON VALEURS (A)</b>	7 238 242,37	7 000 243,04
* Frais Préliminaires	1 280 161,07	1 510 449,44
* Charges à Répartir sur Plusieurs Exercices	5 958 081,30	5 489 793,60
* Primes de Remboursement des Obligations	-	-
<b>IMMOBILISATIONS INCORPORELLES (B)</b>	56 525 149,02	59 772 720,53
* Ecarts d'acquisition	54 507 544,21	58 700 432,23
<b>Immobilisations en Recherche et Développement</b>	-	-
* Brevets, Marques, Droits et Valeurs Similaires	863 714,81	823 488,30
* Fonds Commercial	-	-
* Autres Immobilisations Incorporelles	1 153 890,00	248 800,00
<b>IMMOBILISATIONS CORPORELLES (C)</b>	104 450 295,12	109 883 723,11
* Terrains	20 001 684,00	4 457 609,00
* Constructions	22 258 918,52	23 429 679,99
* Installations Techniques, Matériel & Outillage	54 017 753,26	66 016 968,76
* Matériel de Transport	93 517,09	174 980,60
* Mobilier de Bureau, Aménagements Divers	7 351 840,94	7 873 598,72
* Autres Immobilisations Corporelles	40,11	207,78
* Immobilisations corporelles en Cours	389 537,20	7 930 598,26
<b>IMMOBILISATIONS FINANCIÈRES (D)</b>	13 601 394,71	10 338 261,39
* Prêts Immobilisés	231 150,00	253 533,34
* Autres Créances Financières	13 370 244,71	10 084 728,05
* Titres de Participation	147 214,59	147 214,59
* Titres mis en équivalence	-	-
* Autres Titres Immobilisés	69 946,80	-
<b>ECART DE CONVERSION - ACTIF (E)</b>	-	-
* Diminution des Créances Immobilisées	-	-
* Augmentation Des dettes Financières	-	-
<b>TOTAL I (A + B + C + D + E)</b>	181 815 081,22	186 994 948,07
<b>STOCKS (F)</b>	467 787 803,24	421 627 458,67
* Marchandises	-	-
* Matériel et Fournitures Consommables	135 415 199,57	120 567 424,33
* Produits en Cours	332 340 936,19	300 855 230,89
<b>Produits Intermédiaires et Produits Résiduels</b>	-	-
* Produits Fins	31 667,48	194 803,46
<b>CRÉANCES DE L'ACTIF CIRCULANT (G)</b>	2 550 786 095,33	2 395 643 815,22
* Fournisseurs Débiteurs, Avances et Acomptes	67 845 975,77	32 485 738,47
* Clients et Comptes Rattachés	2 234 992 577,19	2 059 967 326,35
* Personnel	41 816,84	40 492,00
* Etat	224 755 489,54	245 111 128,65
* Comptes d'associés débiteurs	1 980 000,00	5 531 350,68
* Autres Débiteurs	5 254 523,78	5 531 350,68
* Compte de Régularisation Actif	15 916 192,20	16 507 757,07
<b>TITRES ET VALEURS DE PLACEMENT (H)</b>	-	-
<b>ECARTS DE CONVERSION ACTIF (I)</b>	-	-
(Eléments circulants)	-	-
<b>TOTAL II (F + G + H + I)</b>	3 018 573 896,56	2 817 271 271,69
<b>TRESORERIE - ACTIF</b>	65 442 488,43	165 672 831,78
* Chèques et Valeurs à Encaisser	2 743 000,00	803 596,76
* Banque, T.G et C.C.P	60 145 548,42	163 972 963,22
* Caisse, Réseaux d'Avances et Accrédités	2 553 940,01	896 271,80
<b>TOTAL III</b>	65 442 488,43	165 672 831,78
<b>TOTAL GENERAL (I + II + III)</b>	5 265 831 468,22	5 169 939 051,74

**Bilan Consolidé (Passif) 30/06/2021**

Passif	EXERCICE 31/12/20	
	31/12/20	30/06/21
<b>FONDS PROPRES</b>	-	-
* Capital Social ou Personnel (I)	148 619 000,00	148 619 000,00
* Mêmes: Actionnaires, Capital Souscrit Non Appelé	-	-
Capital Appelé	-	-
dont Versé ...	-	-
* Primes d'Émission, de Fusion, d'Apport	266 914 000,00	266 914 000,00
* Ecarts d'évaluation	-	-
* Réserve Légale	16 436 728,69	16 115 054,08
* Autres Réserves	6 390 000,00	6 390 000,00
* Report à Nouveau (2)	492 595 020,20	492 286 849,07
* Ecart de Conversion	-	-
* Résultats Nets en Instance d'Affectation (2)	1 419 534,91	47 943,91
* Résultat net de l'exercice/Part Groupe (2)	-33 300 115,77	235 286,11
* Intérêt hors groupe / résultat SI 2021	9 329 406,05	6 715 943,44
<b>TOTAL DES CAPITAUX PROPRES (A)</b>	908 781 802,82	939 296 952,52
<b>CAPITAUX PROPRES ASSIMILÉS (B)</b>	6 280 631,45	6 740 346,07
* Subventions d'investissement	-	-
* Provisions Réglementées	-	-
<b>DETTES DE FINANCEMENT (C)</b>	479 703 882,40	475 014 836,56
* Emprunts Obligataires	200 000 000,00	200 000 000,00
* Autres Dettes de Financement	279 703 882,40	275 014 836,56
<b>PROVISIONS DURABLES POUR RISQUES ET CHARGES (D)</b>	370 434,60	370 434,60
* Provisions pour Risques	-	-
* Provisions pour Charges	370 434,60	370 434,60
<b>ECARTS DE CONVERSION - PASSIF (E)</b>	-	-
* Augmentation de Créances Immobilisées	-	-
* Diminution des Dettes de Financement	-	-
<b>TOTAL I (A + B + C + D + E)</b>	1 395 116 816,28	1 422 121 609,75
<b>DETTES DU PASSIF CIRCULANT (F)</b>	1 289 172 602,55	1 254 697 065,79
* Fournisseurs et Comptes Rattachés	544 923 427,04	522 566 943,45
* Clients, Creditiers, Avances et Acomptes	217 020 723,26	228 638 714,73
* Personnel	25 913 216,30	22 406 802,86
* Organismes Sociaux	14 946 801,63	12 896 568,89
* Etat	419 837 504,84	417 837 462,24
* Comptes d'associés	26 078 100,59	26 098 772,29
* Autres Créanciers	15 931 197,65	2 971 197,03
* Comptes de Régularisation - Passif	24 619 631,26	21 250 603,80
* Autres Provisions pour Risques et Charges (G)	15 785 834,68	11 116 180,35
<b>ECARTS DE CONVERSION PASSIF (Eléments Circulants) (H)</b>	-	-
<b>TOTAL II (F + G + H)</b>	1 304 958 437,23	1 265 783 246,14
<b>TRESORERIE PASSIF:</b>	565 756 214,71	482 034 195,85
* Crédits d'Escompte	34 608 943,60	36 152 934,64
* Crédits de Trésorerie	282 066 706,13	231 112 837,20
* Banques solde créditeur	249 080 564,98	214 768 430,01
<b>TOTAL III</b>	565 756 214,71	482 034 195,85
<b>TOTAL GENERAL (I + II + III)</b>	5 265 831 468,22	5 169 939 051,74

**Compte de produits et charges consolidé 30/06/2021**

Nature	EXERCICE 31/12/20		
	31/12/20	30/06/21	30/06/21
<b>I - PRODUITS D'EXPLOITATION:</b>	-	-	-
* Produits des Titres de Participation et Autres Titres Immobilisés	-	-	1 589,50
* Gains et Autres Produits Financiers	1 142 819,92	3 088 167,86	5 009 892,54
* Intérêts de Change	83 099,46	33,00	96 975,39
* Reprises Financières: Transferts de Charges	-	-	-
<b>TOTAL IV</b>	1 225 919,38	3 088 200,86	5 108 457,43
<b>V - CHARGES FINANCIÈRES:</b>	-	-	-
* Charges d'intérêts	24 228 538,87	16 071 511,92	46 368 474,07
* Pertes de Change	5 003 578,48	3 659 584,41	6 527 868,42
* Autres Charges Financières	-	-	-
* Dotations Financières	-	-	-
<b>TOTAL V</b>	29 232 117,35	19 731 096,33	52 896 342,49
<b>VI - RESULTAT FINANCIER (IV - V):</b>	-28 006 197,97	-16 642 895,47	-47 787 885,07
<b>VII - RESULTAT COURANT (III + VI):</b>	-2 415 991,80	41 159 825,96	56 290 551,91
<b>VIII - PRODUITS NON COURANTES:</b>	-	-	-
* Produits de Cessions d'Immobilisations	16 686 848,81	11 414 228,08	20 537 844,18
* Subvention d'Equilibre	-	-	-
* Reprises sur Subventions d'Investissement	459 714,62	853 910,66	919 429,24
* Autres Produits Non-Courants	125 115,55	85 536,66	1 195 078,13
* Reprises Non-Courantes: Transferts de Charges	101 014,53	-	-
<b>TOTAL VIII</b>	17 372 693,51	12 353 674,90	22 652 351,55
<b>IX - CHARGES NON COURANTES:</b>	-	-	-
* Valeurs Nettes d'Amortissement des Immobilisations Cédées	16 071 464,95	11 386 163,04	20 019 056,53
* Subventions Accordées	-	-	-
* Autres Charges Non Courantes	262 809,86	4 246 756,84	10 462 059,90
* Dotations Non Courantes aux Amortissements	-	-	-
<b>TOTAL IX</b>	16 334 274,81	15 632 919,88	30 481 116,43
<b>X - RESULTAT NON COURANT (VIII - IX):</b>	1 038 418,70	-3 279 244,98	-7 828 754,88
<b>XI - RESULTAT AVANT IMPOTS (VII + X):</b>	-1 377 573,10	37 880 580,98	48 461 787,03
<b>QUOTE PART DES SOCIÉTÉS INCLUSES PAR MISE EN ÉQUIVALENCE AMORTISSEMENT DE L'ECART D'ACQUISITION</b>	4 192 888,02	4 192 888,02	8 385 776,03
<b>XII - IMPÔTS SUR LES RESULTATS</b>	27 371 360,91	13 689 067,18	37 169 808,98
<b>XIII - RESULTAT NET Total (XI + XII):</b>	-32 941 822,02	19 998 625,78	2 907 202,02
<b>Resultat: Part des Intérêts Minoritaires</b>	358 293,75	-559 136,56	2 671 915,92
<b>Resultat: Part du Groupe</b>	-33 300 115,77	20 557 762,34	235 286,11
<b>XIV - TOTAL DES PRODUITS (I + IV + VIII):</b>	915 058 358,10	867 306 451,38	1 754 765 077,71
<b>XV - TOTAL DES CHARGES (II + V + IX + XII):</b>	948 000 180,12	847 307 825,60	1 731 857 875,68
<b>XVI - RESULTAT NET (Total Produits - Total Charges):</b>	-32 941 822,02	19 998 625,78	2 907 202,02

**Tableaux de flux et tableau de variation des capitaux 30/06/2021**

	31/12/20		30/06/21	
	31/12/20	30/06/21	31/12/20	30/06/21
<b>Resultat Net des sociétés intégrées</b>	-32 941 822,02	2 907 202,02	19 998 625,78	19 998 625,78
<b>Élimination des charges et produits sans incidence sur la trésorerie ou non liés à l'activité</b>	-	-	-	-
* Dotations	11 493 086,38	22 111 516,28	9 817 515,21	9 817 515,21
* Variation des impôts différés	-	-	-	-
* Plus-values « moins values » des cessions, nettes d'impôt	-615 385,86	-518 787,65	-28 065,04	-28 065,04
* Ecarts de conversion des comptes en devises	1 806 501,39	-943 432,96	-654 423,60	-654 423,60
* Capacité d'autofinancement des sociétés intégrées	-20 257 618,12	23 556 497,69	29 133 650,35	29 133 650,35
<b>ARRONDI CLIMUL CONVERSION</b>	-	-	-	-
<b>Dividendes reçus des sociétés mises en équivalence</b>	-	-	-	-
<b>Variation du besoin en fonds de roulement lié à l'activité</b>	-162 127 435,59	-225 736 640,48	-79 160 147,56	-79 160 147,56
<b>Flux net de trésorerie généré par l'activité</b>	-182 385 055,71	-202 180 142,78	-50 026 497,21	-50 026 497,21
<b>Flux de trésorerie liés aux opérations d'investissement</b>	-	-	-	-
<b>Acquisition des immobilisations</b>	-19 680 069,82	-50 681 717,13	-21 627 227,35	-21 627 227,35
<b>Cessions d'immobilisation, nettes d'impôt</b>	16 686 848,81	20 537 844,18	11 414 228,08	11 414 228,08
<b>Variation des créances immobilisées</b>	-3 263 133,32	-2 346 801,83	-1 835 770,47	-1 835 770,47
<b>Incidence de variation de périmètre</b>	-	-	215 236,55	215 236,55
<b>Flux net de trésorerie liés aux opérations d'investissement</b>	-6 256 354,34	-32 277 438,23	-12 048 769,74	-12 048 769,74
<b>Flux de trésorerie liés aux opérations de financement</b>	-	-	-	-
<b>Dividendes versés aux actionnaires de la société mère</b>	-	-	-	-
<b>Dividendes versés aux actionnaires minoritaires des filiales</b>	-	-	-	-
<b>Subventions d'investissement reçues</b>	-	-	-	-
<b>Augmentation de capital en numéraire</b>	20 838 074,21	361 745 311,62	13 231 616,00	13 231 616,00
<b>Emissions d'emprunts</b>	-16 149 028,37	-23 518 272,21	-7 287 048,32	-7 287 048,32
<b>Flux de trésorerie liés aux opérations de financement</b>	4 689 045,84	338 227 039,41	5 944 567,68	5 944 567,68
<b>Variation de trésorerie</b>	-183 952 362,20	103 769 458,40	-56 130 699,26	-56 130 699,26
<b>Trésorerie d'ouverture</b>	-316 361 364,07	-420 130 822,47	-420 130 822,47	-420 130 822,47
<b>Trésorerie de clôture</b>	-500 313 726,27	-316 361 364,07	-476 261 521,73	-476 261 521,73
<b>Différence</b>	-183 952 362,20	103 769 458,40	-56 130 699,26	-56 130 699,26





**Communication financière**  
**Comptes Semestriels**  
**au 30 juin 2021**

**Tableau de variation des capitaux propres consolidé 30/06/2021**

	Capital	Primes	Réserves consolidées	Résultat de l'exercice	Provision pour investissements	Autres			Total des capitaux propres
						Ecart de réévaluation	Titres de participation	Total autres	
Augmentation de capital	28 619 000,00								28 619 000,00
Réserves			115 056 260,30	- 131 051 161,95					- 15 994 901,65
Résultat				122 042 410,52					122 042 410,52
Mouvements		171 714 000,00							171 714 000,00
Prime d'émission			- 652 548,86						- 652 548,86
Réserves minoritaires									
Situation à la clôture 2019	148 619 000,00	266 914 000,00	400 467 328,65	122 042 410,52					938 042 739,17
Augmentation de capital									
Réserves			116 550 062,25	-122 042 410,52					- 5 492 348,27
Résultat				2 907 202,02					2 907 202,02
Mouvements									
Prime d'émission			4 538 399,60						4 538 399,60
Réserves minoritaires									
Situation à la clôture 2020	148 619 000,00	266 914 000,00	521 555 790,50	2 907 202,02					939 995 992,52
Augmentation de capital									
Réserves			2 001 436,74	- 2 907 202,02					- 905 765,28
Résultat				- 32 941 822,02					- 32 941 822,02
Mouvements									
Prime d'émission									
Réserves minoritaires			2 613 462,62						2 613 462,62
Situation à la clôture 31/2021	148 619 000,00	266 914 000,00	526 170 689,85	- 32 941 822,02					938 761 867,83

**Périmètre de consolidation 30/06/2021**

**Référentiel comptable**

Les comptes consolidés du groupe JET CONTRACTORS ont été établis conformément aux normes Marocaines telles que prescrites par le conseil National de la Comptabilité en se référant à l'avis N°5.

**A- Périmètre et méthode de consolidation**

Le périmètre de consolidation est composé des sociétés suivantes :

Entité	Société détentrice	31/12/2020		Société détentrice	30/06/2021		Méthode de consolidation
		% de contrôle	% d'intérêt		% de contrôle	% d'intérêt	
JET CONTRACTORS	SOCIÉTÉ MÈRE			SOCIÉTÉ MÈRE			
AF FACTORY	JET CONTRACTORS	70,00%	70,00%	AF FACTORY	70,00%	70,00%	IG
JET PROM	JET CONTRACTORS	92,5%	92,5%	JET PROM	92,5%	92,5%	IG
JET ENERGY	JET CONTRACTORS	98,00%	98,00%	JET ENERGY	98,83%	98,83%	IG
MOROCCAN CONTRACTORS ASSOCIATES	JET CONTRACTORS	100,00%	100,00%	MOROCCAN CONTRACTORS ASSOCIATES	100,00%	100,00%	IG
MEAWOOD	JET CONTRACTORS	73,53%	73,53%	MEAWOOD	93,53%	93,53%	IG
MOROCCAN CONTRACTORS ASSOCIATES	JET CONTRACTORS	20,00%	93,53%	MOROCCAN CONTRACTORS ASSOCIATES	20,00%	93,53%	IG
BE ARCH	JET CONTRACTORS	80,00%	80,00%	BE ARCH	80,00%	80,00%	IG
MEA MONTAGE	MEA WOOD	100,00%	93,53%	MEA MONTAGE	100,00%	93,53%	IG
CSK	JET CONTRACTORS	100,00%	100,00%	CSK	100,00%	100,00%	IG
SPH JET MEA	JET CONTRACTORS	99,99%	99,99%	SPH JET MEA	99,99%	99,99%	IG
JET CONTRACTORS FZ	JET CONTRACTORS	100,00%	100,00%	JET CONTRACTORS FZ	100,00%	100,00%	IG
JET CONTRACTORS HOLDING FRANCE	JET CONTRACTORS	100,00%	100,00%	JET CONTRACTORS HOLDING FRANCE	100,00%	100,00%	IG
JET CONTRACTORS INTERNATIONAL	JET CONTRACTORS	80,00%	80,00%	JET CONTRACTORS INTERNATIONAL	80,00%	80,00%	IG
JET CONTRACTORS ITALY	JET CONTRACTORS			JET CONTRACTORS ITALY	100,00%	100,00%	IG

**Attestation du commissariat aux comptes**

**CABINET EL GHAZOUÏ & ASSOCIÉS**  
**GRUPE CONSTANTIN**  
**AUDIT - EXPERTISE COMPTABLE - CONSEIL**

Avenue Hassan II, Immeuble Al Mamounia - Entrée A, N°35 - Rabat

**IFAC MAROC**  
JCPA

9, Avenue Al Yazidi, Immeuble D, Hay Riad - Rabat

Aux actionnaires de la société JET CONTRACTORS SA  
78, Quartier Industriel-Takadom - Rabat

**ATTTESTATION DES COMMISSAIRES AUX COMPTES RELATIVE A L'EXAMEN LIMITE DE LA SITUATION INTERMEDIAIRE DE LA SOCIETE JET CONTRACTORS SA POUR LA PERIODE DU 1<sup>ER</sup> JANVIER AU 30 JUIN 2021**

En application des dispositions du Dahir portant loi n° 1-93-212 du 21 septembre 1993, tel que modifié et complété, nous avons procédé à un examen limité de la situation intermédiaire de la société JET CONTRACTORS SA comprenant le bilan et le compte de produits et charges consolidés relatifs à la période du 1<sup>er</sup> janvier au 30 juin 2021. Cette situation intermédiaire qui fait ressortir un montant de capitaux propres et réserves totalisant 834 433 316 MAD, dont une perte nette de 36 213 709 MAD, relève de la responsabilité des organes de gestion de l'établissement. Cette situation intermédiaire a été arrêtée par le conseil d'administration le 27 septembre 2021 dans un contexte évolutif de la crise sanitaire de l'épidémie de Covid-19, sur la base des éléments disponibles à cette date.

Nous avons effectué notre mission selon les normes de la profession au Maroc relatives aux missions d'examen limité. Ces normes requièrent que l'examen limité soit planifié et réalisé en vue d'obtenir une assurance modérée que la situation intermédiaire ne comporte pas d'anomalie significative. Un examen limité comporte essentiellement des entretiens avec le personnel de la société et des vérifications analytiques appliquées aux données financières ; il fournit donc un niveau d'assurance moins élevé qu'un audit. Nous n'avons pas effectué un audit et, en conséquence, nous n'exprimons donc pas d'opinion d'audit.

Sur la base de notre examen limité, nous n'avons pas relevé de faits qui nous laissent penser que la situation intermédiaire, ci-jointe, ne donne pas une image fidèle du résultat des opérations du semestre écoulé ainsi que de la situation financière et du patrimoine de la société arrêtées au 30 juin 2021, conformément au référentiel comptable admis au Maroc.

Rabat, le 29 septembre 2021

Les commissaires aux comptes

Cabinet El Ghazouï & Associés  
Sahab El Ghazouï

IFAC MAROC  
Abdelkrim Azizbou

**Les retraitements de consolidation portent sur :**

- Les dettes et les créances réciproques ;
- Les produits et les charges intragroupe ;
- La marge sur facturation des filiales figurant dans les encours ;
- L'annulation des titres de participation, des prêts et emprunts ;
- Les résultats internes (dividendes distribués...) ;
- Les marges sur amortissements des immobilisations acquises en intragroupe ;
- Les dotations aux provisions pour dépréciation des titres de participation ;
- Les écarts de conversion ;
- L'écart d'acquisition ;
- Le traitement des comptes de la société mise en équivalence
- Les impôts différés.

**Attestation du commissariat aux comptes**

**CABINET EL GHAZOUÏ & ASSOCIÉS**  
**GRUPE CONSTANTIN**  
**AUDIT - EXPERTISE COMPTABLE - CONSEIL**

Avenue Hassan II, Immeuble Al Mamounia - Entrée A, N°35 - Rabat

**IFAC MAROC**  
JCPA

9, Avenue Al Yazidi, Immeuble D, Hay Riad - Rabat

Aux actionnaires de la société JET CONTRACTORS SA  
78, Quartier Industriel-Takadom - Rabat

**ATTTESTATION DES COMMISSAIRES AUX COMPTES RELATIVE A L'EXAMEN LIMITE DE LA SITUATION INTERMEDIAIRE CONSOLIDÉE DE LA SOCIETE JET CONTRACTORS SA POUR LA PERIODE DU 1<sup>ER</sup> JANVIER AU 30 JUIN 2021**

Nous avons procédé à un examen limité de la situation intermédiaire consolidée de la société JET CONTRACTORS SA comprenant le bilan et le compte de produits et charges consolidés au terme du semestre couvrant la période du 1<sup>er</sup> janvier au 30 juin 2021. Cette situation intermédiaire fait ressortir un montant de capitaux propres consolidés totalisant 915 042 499 MAD, dont une perte nette consolidée de 32 941 822 MAD. Cette situation intermédiaire a été arrêtée par le conseil d'administration le 27 septembre 2021 dans un contexte évolutif de la crise sanitaire de l'épidémie de Covid-19, sur la base des éléments disponibles à cette date.

Nous avons effectué notre examen limité selon les normes de la profession au Maroc. Ces normes requièrent que l'examen limité soit planifié et réalisé en vue d'obtenir une assurance modérée que la situation provisoire du bilan et du compte de produits et charges consolidés ne comporte pas d'anomalie significative. Un examen limité comporte essentiellement des entretiens avec le personnel de la société et des vérifications analytiques appliquées aux données financières ; il fournit donc un niveau d'assurance moins élevé qu'un audit. Nous n'avons pas effectué un audit et, en conséquence, nous n'exprimons donc pas d'opinion d'audit.

Sur la base de notre examen limité, nous n'avons pas relevé de faits qui nous laissent penser que les états consolidés, ci-joints, ne donnent pas une image fidèle du résultat des opérations du semestre écoulé ainsi que de la situation financière et du patrimoine de la société arrêtées au 30 juin 2021, conformément aux normes comptables nationales en vigueur.

Rabat, le 29 septembre 2021

Les commissaires aux comptes

Cabinet El Ghazouï & Associés  
Sahab El Ghazouï

IFAC MAROC  
Abdelkrim Azizbou

