



Since 1946

BILAN

Exercice du 01/04/07 au 31/03/08

Exercice du 01/04/07 au 31/03/08

ACTIF IMMOBILISÉ

ACTIF CIRCULANT

TRÉSOR

ACTIF	Brut	Exercice du 01/04/07 au 31/03/08		Exercice précédent	
		Amort.	Net	Amort.	Net
IMMOBILISATIONS EN NON VALEURS (A)	731 947,15	163 172,18	568 774,97	285 883,36	
Frais préliminaires					
Charges à répartir s/plusieurs exercices	731 947,15	163 172,18	568 774,97	285 883,36	
Primes de remboursement obligations					
IMMOBILISATIONS INCORPORELLES (B)	3 355 850,00	337 190,63	3 018 659,37	3 121 921,87	
Immob. en recherche et développement					
Brevets, Marques, et Valeurs similaires	55 000,00		55 000,00	55 000,00	
Fonds Commercial	2 581 000,00		2 581 000,00	2 581 000,00	
Autres Immobilisations incorporelles	719 850,00	337 190,63	382 659,37	485 921,87	
IMMOBILISATIONS CORPORELLES (C)	129 374 792,95	90 956 302,34	48 418 490,53	45 108 411,42	
Terrains	10 023 881,80		10 023 881,80	10 023 881,80	
Constructions	25 843 709,86	14 454 867,47	11 388 842,39	11 047 662,79	
Install. Techniques, Matériel & Outillage	88 095 070,46	63 023 626,43	25 071 444,03	19 103 927,46	
Matériel de Transport	7 319 084,68	7 078 708,48	240 376,20	512 669,79	
Mob., Maté de bureau & Aménagement divers	3 745 841,63	3 306 663,23	439 178,40	471 746,25	
Autres Immobilisations corporelles	3 987 885,05	3 092 436,73	895 448,32	1 029 449,42	
Immobilisations corporelles en cours	359 319,37		359 319,37	2 919 073,91	
IMMOBILISATIONS FINANCIÈRES (D)	5 152 477,75	50 000,00	5 102 477,75	5 413 777,75	
Prêts immobilisés					
Autres créances financières	286 559,38		286 559,38	282 059,38	
Titres de participation	4 865 918,37	50 000,00	4 815 918,37	5 131 718,37	
Autres titres immobilisés					
ECARTS DE CONVERSION -ACTIF (E)					
Diminution des créances immobilisées					
Augmentation des dettes financières					
TOTAL I (A+B+C+D+E)	148 615 067,75	91 506 665,15	57 108 402,60	53 929 994,40	
STOCKS (F)	108 791 667,89	5 197 421,45	103 594 246,44	112 977 286,98	
Marchandises					
Matières et fournitures consommables	32 694 829,89	1 056 933,35	31 637 896,54	52 413 499,53	
Produits en cours					
Produits intermédiaires et résiduels					
Produits finis	76 096 838,00	4 140 488,10	71 956 349,90	60 563 787,45	
CREANCES DE L'ACTIF CIRCULANT (G)	113 370 185,07		113 370 185,07	77 529 066,14	
Fournis, débiteurs, avances & acomptes	1 474 409,90		1 474 409,90	1 301 528,97	
Clients et comptes rattachés	90 216 051,50		90 216 051,50	62 043 486,49	
Personnel	481 223,05		481 223,05	406 577,05	
Etat	13 138 765,99		13 138 765,99	9 908 845,50	
Comptes d'associés	7 790 321,11		7 790 321,11	3 687 903,81	
Autres débiteurs	269 413,52		269 413,52	180 724,32	
ECARTS DE CONVERSION -ACTIF (I)	576 666,74		576 666,74	347 999,19	
(Eléments circulants)					
TOTAL II (F+G+H+I)	222 738 519,70	5 197 421,45	217 541 098,25	190 854 352,31	
TRESORERIE -ACTIF	32 667 348,99		32 667 348,99	23 091 352,79	
Chèques et valeurs à encaisser					
Banques T.G. et C.C.P.	32 656 406,95		32 656 406,95	23 066 318,19	
Caisse, Régies d'avances et accreditifs	10 942,04		10 942,04	25 034,60	
TOTAL III	32 667 348,99		32 667 348,99	23 091 352,79	
TOTAL GENERAL I+II+III	404 020 936,44	96 704 086,60	307 316 849,84	267 875 699,50	

FINANCEMENT PERMANENT PASSIF CIRCULANT TRÉSOR

PASSIF	Exercice du 01/04/07 au 31/03/08		Exercice précédent	
	Exercice	Exercice précédent	Exercice	Exercice précédent
Capital social ou personnel (1)	119 017 600,00	119 017 600,00		
Moins actionnaires, capital souscrit non appelé				
Capital appelé				
Dont réserve				
Reserve d'investissement	281 336,35	281 336,35		
Prime d'émission, de fusion, d'apport				
Ecart de réévaluation				
Reserve légale	7 074 679,66	6 087 395,38		
Autres réserves				
Report à nouveau (2)	43 431 044,39	32 912 323,07		
Résultat net en instance d'affectation (2)				
Résultat de l'exercice (2)	32 021 751,97	19 745 685,60		
TOTAL DES CAPITALS PROPRES (A)	201 826 412,37	178 044 340,40		
CAPITAUX PROPRES ASSIMILÉS (B)				
Subventions d'investissement				
Provisions réglementées				
DETTES DE FINANCEMENT (C)				
Emprunts Obligataires				
Autres dettes de financement				
PROVISION DURABLES POUR RISQUES ET CHARGES (D)	132 862,51	205 626,15		
Provision pour risques	97 862,51	170 626,15		
Provision pour charges	35 000,00	35 000,00		
ECARTS DE CONVERSION -PASSIF (E)				
Augmentation des créances immobilisées				
Diminution des dettes financières				
TOTAL I (A+B+C+D+E)	201 959 274,88	178 249 966,55		
DETTES DU PASSIF CIRCULANT (F)	92 395 144,67	77 107 820,51		
Fournisseurs et comptes rattachés	79 588 732,15	68 883 569,05		
Clients crédateurs, avances et acomptes	1 548 826,27	1 690 800,83		
Personnel	2 067 071,45	2 233 192,09		
Organismes sociaux	1 495 817,20	979 650,55		
Etat	3 277 071,45	901 201,46		
Comptes d'associés	305 065,54	283 399,43		
Autres créanciers	4 112 560,24	2 135 960,24		
Comptes de régularisation-passif		46,86		
AUTRES PROVISIONS POUR RISQUES ET CHARGES (G)	576 666,74	347 999,19		
ECARTS DE CONVERSION -PASSIF (H)	385 763,55	169 913,25		
(Eléments circulants)				
TOTAL II (F+G+H)	93 357 574,96	77 625 732,95		
TRESORERIE - PASSIF	12 000 000,00	12 000 000,00		
Crédits d'escompte				
Crédits de trésorerie	12 000 000,00	12 000 000,00		
Banques(solde créditeurs)				
TOTAL III	12 000 000,00	12 000 000,00		
TOTAL GENERAL I+II+III	307 316 849,84	267 875 699,50		

COMPTE DE PRODUITS ET DE CHARGES (HT)

Exercice du 01/04/07 au 31/03/08

Exercice du 01/04/07 au 31/03/08

EXPLOITATION

FINANCIER

NATURE	Exercice du 01/04/07 au 31/03/08			
	Propres à l'exercice	Concernant l'exercice Précédent	Total de l'exercice	Total de l'exercice Précédent
I. PRODUITS D'EXPLOITATION				
Vente de marchandises (en l'état)	406 010 405,83		406 010 405,83	375 364 109,92
Vente de biens et services produits				
CHIFFRE D'AFFAIRES	406 010 405,83		406 010 405,83	375 364 109,92
Variation de stocks de produits (+/-)	12 068 664,80		12 068 664,80	-4 601 103,85
Immobilisations produites par l'entreprise pour elle-même				321 800,00
Subvention d'exploitation				10 500,00
Autres produits d'exploitation				3 721 661,24
Reprises d'exploitations : transferts de charges	4 563 936,78		4 563 936,78	
TOTAL I	422 643 007,41	0,00	422 643 007,41	374 816 967,31
II. CHARGES D'EXPLOITATION				
Achats revendus (2) de marchandises	861 660,00		861 660,00	
Achats consommés (2) de matières et fournitures	297 990 944,24	1 128,55	297 992 072,79	269 143 076,87
Autres charges externes	31 292 333,87	38 579,00	31 330 912,87	31 589 943,10
Impôts et taxes	907 932,20		907 932,20	865 732,94
Charges de personnel	47 763 514,59	12 734,37	47 776 248,96	47 330 921,04
Autres charges d'exploitation	10 789 834,80		10 789 834,80	200 000,00
Dotations d'exploitation				9 115 422,45
TOTAL II	389 606 219,70	52 441,92	389 658 661,62	358 245 096,40
III. RESULTAT D'EXPLOITATION (I-II)	33 036 787,71	-52 441,92	32 984 345,79	16 571 870,91
IV. PRODUITS FINANCIERS				
Produits des titres de participation et autres titres immobilisés	2 101 428,00		2 101 428,00	2 429 940,00
Gains de change	1 735 513,18		1 735 513,18	2 432 430,76
Intérêts et autres produits financiers	461 564,85		461 564,85	518 360,56
Reprises financières, transferts de charges	347 999,19	399 353,10	747 352,29	210 749,56
TOTAL IV	4 646 505,22	399 353,10	5 045 858,32	5 591 481,88
V. CHARGES FINANCIÈRES				
Charges d'intérêts	2 325,83		2 325,83	3 841,18
Pertes de change	1 493 988,30	334 980,24	1 828 968,54	541 758,10
Autres charges financières				
Dotations financières	576 666,74		576 666,74	347 999,19
TOTAL V	2 072 980,87	334 980,24	2 407 961,11	893 598,47
VI. RESULTAT FINANCIER (IV-V)	2 573 524,35	64 372,86	2 637 897,21	4 697 883,21
VII. RESULTAT COURANT (III+VI)	35 610 312,06	11 930,94	35 622 243,00	21 269 754,12

NON COURANT

NON COURANT	Exercice du 01/04/07 au 31/03/08			
	Propres à l'exercice	Concernant l'exercice Précédent	Total de l'exercice	Total de l'exercice Précédent
VIII. RESULTAT COURANT (reports)	35 610 312,06	11 930,94	35 622 243,00	21 269 754,12
VIII. PRODUITS NON COURANTS				
Subventions des cessions d'immobilisations	3 917 520,00		3 917 520,00	4 836 092,00
Produits d'équilibre				
Reprises sur subventions d'investissement				
Autres produits non courants	28 031,97		28 031,97	2 746,99
Reprises non courantes, transferts de charges				
TOTAL VIII	3 945 551,97		3 945 551,97	4 838 838,99
IX. CHARGES NON COURANTES				
Valeurs nettes d'amortissements des immobilisations cédées	493 000,00		493 000,00	2 499 735,29
Subventions accordées				
Autres charges non courantes	72 830,00		72 830,00	49 420,22
Dotations non courantes aux amortissements et aux provisions				
TOTAL IX	565 830,00		565 830,00	2 549 155,51
X. RESULTAT NON COURANT (VIII-IX)	3 379 721,97		3 379 721,97	2 289 683,48
XI. RESULTAT AVANT IMPOTS (VII+/-X)	38 990 034,03	11 930,94	38 001 964,97	23 559 437,60
XII. IMPOTS SUR LES RESULTATS	6 980 213,00		6 980 213,00	3 813 752,00
XIII. RESULTAT NET (XII - XIII)	32 009 821,03	11 930,94	32 021 751,97	19 745 685,60
XIV. TOTAL DES PRODUITS (I + IV + VIII)	431 634 417,70		431 634 417,70	385 247 287,98
XV. TOTAL DES CHARGES (II + V + IX + XII)	399 612 665,73		399 612 665,73	365 501 602,38
RESULTAT NET (total produits - total charges)			32 021 751,97	19 745 685,60

LGMC
LES GRANDES MARQUES ET CONSERVIERIES CHÉRIFIENNES RÉUNIES

Siège social : 37 rue des Ait Ba Amrane – 20300 Casablanca – Maroc
Siège administratif : 3, route de El Jadida, Lot Fadlullah 1 – Hay Erraha, 20200 Casablanca – Maroc
Tél : (+212) 22 77 72 90 à 99 - Fax : (+212) 22 98 43 28
e-mail : news@lgmcindustries.com - www.lgmcindustries.com

Le Conseil d'Administration de LGMC s'est réuni le 20 juin 2008 au siège de la société. Il a examiné l'activité de la société lors de l'exercice 2007/2008 et a arrêté les comptes sociaux y afférents.

	2005/2006	2006/2007	2007/2008	Var 2008/2007
Exportations marocaines de conserves de poisson (Mdhs)	2 664,50	3 360,38	3 331,46	-0,8%
Exportations LGMC de Conserves de poisson (Mdhs)	345,33	354,10	388,04	9,6%
Parts de Marché LGMC	12,96%	10,94%	11,66%	

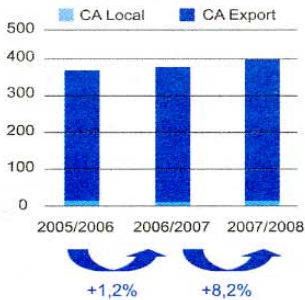
Le conseil s'est félicité des bonnes performances de la société, performances en conformité avec les prévisions du management.

Activité

Dans un contexte de stagnation des exportations marocaines de conserves de produits de la mer, LGMC a accru ses parts de marché pour représenter en 2007/2008 près de 12% des exportations marocaines de la filière (Source : EACCE, éléments du 01/04/2007 au 31/03/2008).

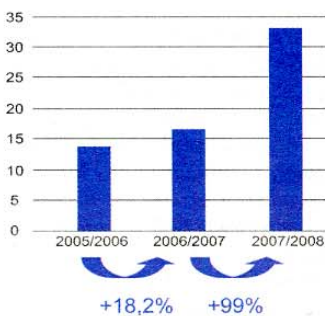
Dans le cas particulier des exportations de conserves de sardines, LGMC est le leader marocain sur les marchés d'exportation et a consolidé ses parts de marché notamment sur les marchés de la zone Euro.

	2005/2006	2006/2007	2007/2008	Var 2008/2007
Exportations marocaines de Sardine (Mdhs)	2 270,67	2 699,49	2 844,73	5,4%
Exportations LGMC de Sardine (Mdhs)	332,18	343,38	374,69	9,1%
Parts de Marché LGMC	14,63%	12,72%	13,17%	



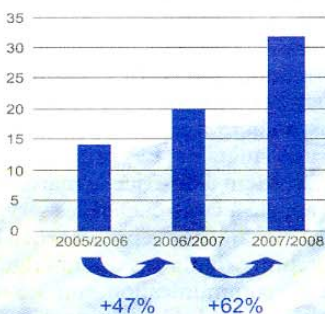
LGMC exporte aujourd'hui vers plus de 50 destinations dans le monde et parvient à contrer la forte baisse du Dollar en augmentant ses ventes libellées en Euro. Le chiffre d'affaires total de LGMC s'établit à 406,0 Mdhs, en hausse de 30,4 Mdhs par rapport au 30 mars 2007 (soit une progression de 8,2%).

Résultat d'exploitation



LGMC a dégagé un résultat d'exploitation de 33 Mdhs, en hausse de près de 100% par rapport au résultat d'exploitation de l'exercice précédent. Les efforts continus d'amélioration de la productivité liés à la maîtrise des processus de fabrication et aux investissements réalisés dans l'ensemble de ses unités ont permis d'atteindre une marge opérationnelle de 8,1%.

Résultat Net



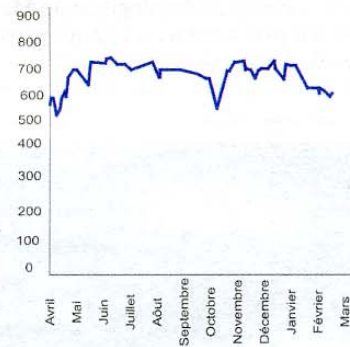
LGMC parvient à limiter les conséquences liées aux fortes variations de change et continue à bénéficier des bonnes performances opérationnelles de ses filiales ce qui a pour conséquence un résultat financier qui s'établit à 2,6 Mdhs. Le résultat net de LGMC s'établit à 32 Mdhs, en hausse de 12,3 Mdhs.

Perspectives

La forte demande des marchés internationaux en conserves de poisson reste aujourd'hui tributaire de l'amélioration des approvisionnements en poisson. LGMC parvient aujourd'hui à sécuriser un volume conséquent d'approvisionnements (volume en hausse) mais reste en deça de sa capacité de traitement. Les évolutions récentes au niveau des autorités de tutelle laissent présager de bonnes perspectives pour LGMC, perspectives à même de permettre des performances encore meilleures lors des exercices à venir.

Cours de l'action

Le cours de l'action LGMC est passé de 551 dhs au 1 avril 2007 à 610 dhs au 31 mars 2008, soit une progression de 10,7%. Le cours de l'action a atteint un plus haut à 810 dhs en juin 2007, ce qui représentait une capitalisation boursière de 742 Mdhs, plus haut historique pour la société.



Dividendes

Dans le cadre d'une politique de rémunération motivante de son actionnariat, LGMC souhaite faire profiter ses actionnaires de sa croissance. Ainsi, le Conseil d'Administration a décidé de soumettre à l'Assemblée Générale des actionnaires la distribution d'une enveloppe de 24 719 040 dirhams, soit une hausse de 200% par rapport à l'exercice précédent. Cela représente un dividende de 27 dirhams par action.

Variation du chiffre d'affaires

Du 01/10/06 au 31/03/08

Du 01/10/2006 au 31/03/2007	191 064 013,43 dirhams
Du 01/04/2007 au 30/09/2007	153 265 436,59 dirhams
Du 01/10/2007 au 31/03/2008	252 744 969,24 dirhams

FIDUMAC

89, rue Chaouia
 CASABLANCA

Pierre NECTOUX

Rue El Yarmouk n° 29
 Hay Essalam
 CASABLANCA

LES GRANDES MARQUES ET LES CONSERVIERIES CHERIFIENNES RÉUNIES

« L. G. M. C. »

Société Anonyme au capital de 119.017.600 Dirhams

Siège social : 3, Route d'El Jadida-Lot Fadoulah 1- HAY RAHA- 20.200 -CASABLANCA
 R.C. CASA N° 6.391 - I.F. N° 1600028

ATTESTATION DES COMMISSAIRES AUX COMPTES SUR LA SITUATION PROVISOIRE DU BILAN ET DU COMPTE DE PRODUITS ET CHARGES

EXERCICE DU 1^{er} AVRIL 2007 AU 31 MARS 2008

En exécution de la mission prévue par l'article 17 du Dahir portant loi n° 1-93-212 du 21 Septembre 1993 tel que modifié et complété, nous avons procédé à un examen limité de la situation provisoire du bilan et du compte de produits et charges de la société Les Grandes Marques et Les Conserveries Chérifiennes Réunies « L.G.M.C », couvrant l'exercice du 1^{er} avril 2007 au 31 mars 2008.

Nous avons effectué notre examen limité selon les normes de la profession et compte tenu des dispositions légales et réglementaires en vigueur.

La société a fait l'objet d'un contrôle fiscal au titre des exercices 1999 à 2003 qui ne s'est pas encore dénoué à ce jour. La société a refusé la totalité des redressements notifiés et se trouve toujours dans l'attente de l'examen du dossier par la commission nationale, de ce fait, nous ne sommes pas en mesure de nous prononcer sur le dénouement de ce contrôle fiscal et ses conséquences.

Sur la base de notre examen limité, sous réserve de la situation décrite au paragraphe précédent, nous n'avons pas relevé de faits susceptibles d'entacher, de manière significative, la sincérité des informations contenues dans lesdits documents.

Casablanca, le 14 Juin 2008

LES COMMISSAIRES AUX COMPTES

FIDUMAC

Mohamed LOUHALLI
 FIDUMAC
 Commissaire aux Comptes
 Expert-Comptable

Pierre NECTOUX
 Expert-Comptable

We bring you the best from the sea