

BILAN (ACTIF)  
(modèle normale)

AU 30-06-05

	ACTIF	AU 30-06-05			AU 30-06-04
		Brut	Amortissements et provisions	NET	NET
	<b>IMMOBILISATIONS EN NON VALEURS (A)</b>	<b>1 080 100.76</b>	<b>900 033.59</b>	<b>180 067.17</b>	<b>540 067.17</b>
	. Frais préliminaires				
	. Charges a repartir sur plus. exercices	1 080 100.76	900 033.59	180 067.17	540 067.17
	. Primes de remboursement des obligations				
A	<b>IMMOBILISATIONS INCORPORELLES (B)</b>	<b>51 638 608.87</b>	<b>8 862 289.86</b>	<b>42 776 319.01</b>	<b>41 524 549.07</b>
C	. Immobilisations en recherche & développement				
T	. Brevets, marques, droits & valeurs similaires	10 271 850.49	8 862 289.86	1 409 560.63	157 790.69
I	. Fonds commercial	41 366 758.38		41 366 758.38	41 366 758.38
F	. Autres immobilisations incorporelles				
	<b>IMMOBILISATIONS CORPORELLES (C)</b>	<b>1 327 905 465.77</b>	<b>842 252 297.81</b>	<b>485 653 167.96</b>	<b>481 211 268.83</b>
	. Terrains	76 638 068.48		76 638 068.48	76 638 068.48
I	. Constructions	169 903 264.78	92 307 729.99	77 595 534.79	75 070 949.89
M	. Installations techniques, matériel & outillages	854 952 312.84	612 137 748.20	242 814 564.64	228 014 697.23
M	. Matériel de transport	99 948 076.21	86 782 683.90	13 165 392.31	19 789 124.51
O	. Mobilier, matériel de bureau & amenag. divers	58 342 571.95	51 024 135.72	7 318 436.23	9 932 645.55
B	. Autres immobilisations corporelles				
I	. Immobilisations corporelles en cours	68 121 171.51		68 121 171.51	71 765 783.17
L	<b>IMMOBILISATIONS FINANCIERES (D)</b>	<b>396 641 635.91</b>	<b>57 709 022.76</b>	<b>338 932 613.15</b>	<b>304 393 648.90</b>
I	. Prêts immobilisés	35 609 599.61		35 609 599.61	33 381 192.06
S	. Autres créances financières	2 108 448.83		2 108 448.83	2 114 268.09
E	. Titres de participations	358 923 587.47	57 709 022.76	301 214 564.71	268 898 188.75
	. Autres titres immobilisés				
	<b>ECART DE CONVERSION ACTIF (E)</b>				
	. Diminution des créances immobilisées				
	. Augmentation des dettes de financement				
	<b>TOTAL I (A+B+C+D+E)</b>	<b>1 777 265 811.31</b>	<b>909 723 644.02</b>	<b>867 542 167.29</b>	<b>827 669 533.97</b>
	<b>STOCKS (F)</b>	<b>548 698 381.39</b>	<b>21 919 689.66</b>	<b>526 778 691.73</b>	<b>718 128 984.35</b>
	. Marchandises				
	. Matières et fournit. consommables	427 261 679.99	21 919 689.66	405 341 990.33	592 453 200.52
A	. Produits en cours				
C	. Produits intermédiaires et prod. resid.				
T	. Produits finis	121 436 701.40		121 436 701.40	125 675 783.83
I	<b>CREANCES DE L'ACTIF CIRCULANT (G)</b>	<b>949 636 286.55</b>	<b>123 832 308.06</b>	<b>825 803 978.49</b>	<b>971 791 858.35</b>
F	. Fournisseurs débiteurs av. et acomptes	2 875 188.48		2 875 188.48	4 136 368.10
	. Clients et comptes rattachés	574 913 828.04	102 268 402.65	472 645 425.39	357 800 052.44
C	. Personnel	7 116 822.90	1 762 768.01	5 354 054.89	6 379 326.66
I	. Etat	153 177 865.00		153 177 865.00	68 226 371.47
R	. Comptes d'associés	181 938 808.26	19 721 414.60	162 217 393.66	515 837 249.10
C	. Autres débiteurs	9 545 128.79	79 722.80	9 465 405.99	10 314 474.46
U	. Comptes de régularisation actif	20 068 645.08		20 068 645.08	9 098 016.12
L	<b>TITRES &amp; VALEURS DE PLACEMENT (H)</b>	<b>465 975.00</b>		<b>465 975.00</b>	<b>12 870 692.67</b>
A					
N	<b>ECART DE CONVERSION ACTIF (I)</b>	<b>329 739.08</b>		<b>329 739.08</b>	
T	(éléments circulants)				
	<b>TOTAL II (F+G+H+I)</b>	<b>1 499 130 382.02</b>	<b>145 751 997.72</b>	<b>1 353 378 384.30</b>	<b>1 702 791 535.37</b>
T	<b>TRESORERIE ACTIF</b>	<b>79 811 750.96</b>		<b>79 811 750.96</b>	<b>114 514 519.00</b>
R	. Cheques & valeurs à encaisser	37 428 363.41		37 428 363.41	53 305 295.28
E	. Banques, trésorerie générale & ccp débiteurs	35 684 222.32		35 684 222.32	55 900 078.22
S	. Caisse, régies d'avances & créditeurs	6 699 165.23		6 699 165.23	5 309 145.50
O	<b>TOTAL III</b>	<b>79 811 750.96</b>		<b>79 811 750.96</b>	<b>114 514 519.00</b>
	<b>TOTAL GENERAL I + II + III</b>	<b>3 356 207 944.29</b>	<b>1 055 475 641.74</b>	<b>2 300 732 302.55</b>	<b>2 644 975 588.34</b>

Initialed for pro  
of Identification  
Price Waterhouse

**ERNST & YOUNG**  
37, Boulevard. Abdelatif Ben Kaddour  
- CASABLANCA -  
Tél : (212-2) 2 95.79.00 - Fax : (212-2) 2 39.02.28

**BILAN (PASSIF)**  
(modèle normale)

AU 30-06-05

PASSIF		AU 30-06-05	AU 30-06-04
<b>CAPITAUX PROPRES</b>			
	. Capital social ou personnel (1)	276 315 100.00	276 315 100.00
	. Moins : actionnaires, capital souscrit non appelé		
	Capital appelé		
	dont versé .....		
	. Primes d'émission, de fusion & d'apport		
	. Ecart de réévaluation		
	. Réserve légale	27 631 510.00	27 631 510.00
	. Autres réserves	803 011 021.10	1 060 326 121.10
	. Report à nouveau (2)	211 679.15	248 492.62
	. Résultats nets en instance d'affectation (2)		
	. Résultat net de l'exercice (2)	66 971 405.70	100 438 220.85
	<b>Total des capitaux propres (A)</b>	<b>1 174 140 715.95</b>	<b>1 464 959 444.57</b>
<b>CAPITAUX PROPRES ASSIMILES (B)</b>		<b>145 118 238.58</b>	<b>138 188 396.89</b>
	. Subventions d'investissement	427 263.30	1 281 789.91
	. Provisions pour amortissement dérogatoires	124 690 975.28	116 906 606.98
	. Provisions réglementées	20 000 000.00	20 000 000.00
<b>DETTES DE FINANCEMENT (C)</b>			<b>80 632.98</b>
	. Emprunts obligataires		
	. Autres dettes de financement		80 632.98
<b>PROVIS. DURABLES P. RISQUES &amp; CHARGES (D)</b>		<b>35 751 040.59</b>	<b>33 922 654.67</b>
	. Provisions pour risques		
	. Provisions pour charges	35 751 040.59	33 922 654.67
<b>ECART DE CONVERSION PASSIF (E)</b>			
	. Augmentation des créances immobilisées		
	. Diminution des dettes de financement		
	<b>TOTAL I (A+B+C+D+E)</b>	<b>1 355 009 995.12</b>	<b>1 637 151 129.11</b>
<b>DETTES DU PASSIF CIRCULANT (F)</b>		<b>867 243 418.33</b>	<b>861 483 221.70</b>
	. Fournisseurs et comptes rattachés	439 037 879.61	274 386 620.13
	. Clients créditeurs, avances et acomptes (consignations emballages)	2 849 100.00	2 068 350.00
	. Personnel	23 231 017.47	19 799 349.77
	. Organismes sociaux	9 150 496.78	11 546 707.00
	. Etat	18 991 277.02	14 768 941.94
	. Comptes d'associés	373 700 097.45	538 182 262.52
	. Autres créanciers	19 550.00	72 601.90
	. Comptes de régularisation passif	264 000.00	658 388.44
	<b>AUTRES PROVISIONS POUR RISQUES ET CHARGES (G)</b>	<b>15 684 361.83</b>	<b>14 174 165.25</b>
<b>ECART DE CONVERSION PASSIF (éléments circulants) (H)</b>			
	<b>TOTAL II (F+G+H)</b>	<b>882 927 780.16</b>	<b>875 657 386.95</b>
<b>TRESORERIE PASSIF</b>			
	. Crédits d'escompte		104 120 889.45
	. Crédits de trésorerie		28 046 182.83
	. Banques (soldes créditeurs)	62 794 527.27	
	<b>TOTAL III</b>	<b>62 794 527.27</b>	<b>132 167 072.28</b>
<b>TOTAL GENERAL I + II + III</b>		<b>2 300 732 302.55</b>	<b>2 644 975 588.34</b>

(1) Capital personnel débiteur.

(2) Bénéficiaire (+), déficitaire (-)

ERNST & YOUNG  
Boulevard Abdelhadi Ben Kaddour  
CASABLANCA  
Tél: (212-2) 2 95.79.00 - Fax: (212-2) 2 39.02.26

Initialed for  
of Identifi  
Price Water


**COMPTE DE PRODUITS ET CHARGES (hors taxes)**  
(modèle normal)

AU 30-06-05

	NATURE	OPERATIONS		AU 30-06-05 3=1+2	AU 30-06-04 4
		Propres à l'exercice 1	Concernant les ex. précédents 2		
E X P L O I T A T I O N	<b>I . PRODUITS D'EXPLOITATION</b>				
	. Ventes de marchandises (en l'état)	51 976 434.98		51 976 434.98	35 060 194.50
	. Ventes de biens et services produits Chiffres d'affaires	1 617 966 527.87		1 617 966 527.87	1 824 071 109.19
	. Variation de stocks de produits (±) (1)	4 377 240.75		4 377 240.75	41 003 832.04
	. Immobilisations produites par l'entreprise pour elle même				
	. Subvention d'exploitation				
	. Autres produits d'exploitation				
	. Reprises d'exploitation : transferts de charges	5 876 765.09		5 876 765.09	
	<b>TOTAL I</b>	<b>1 680 196 968.69</b>		<b>1 680 196 968.69</b>	<b>1 900 135 135.73</b>
	F I N A N C I E R	<b>II . CHARGES D'EXPLOITATION</b>			
. Achats revendus (2) de marchandises		47 240 628.58		47 240 628.58	33 886 247.30
. Achats consommés (2) de matières et fournitures		1 342 302 520.72	1 426 082.00	1 343 728 602.72	1 487 281 166.29
. Autres charges externes		119 343 722.53		119 343 722.53	118 713 112.10
. Impôts et taxes		5 107 938.78		5 107 938.78	6 936 727.31
. Charges du personnel		94 261 392.77		94 261 392.77	87 925 118.73
. Autres charges d'exploitation		800 000.00		800 000.00	800 000.00
. Dotations d'exploitation		49 524 146.71		49 524 146.71	52 269 555.63
<b>TOTAL II</b>		<b>1 658 580 350.09</b>	<b>1 426 082.00</b>	<b>1 660 006 432.09</b>	<b>1 787 811 927.36</b>
<b>III RESULTAT D'EXPLOITATION (I - II)</b>				<b>20 190 536.60</b>	<b>112 323 208.37</b>
F I N A N C I E R	<b>IV . PRODUITS FINANCIERS</b>				
	. Produits des titres de participation et autres titres immobilisés	56 637 600.00		56 637 600.00	15 192 220.00
	. Gain de change		150 550.31	150 550.31	870 915.74
	. Intérêts et autres produits financiers	5 139 654.03		5 139 654.03	9 614 650.14
	. Reprises financières : transferts de charges	3 131 005.63		3 131 005.63	8 845 537.69
<b>TOTAL IV</b>	<b>64 908 259.66</b>	<b>150 550.31</b>	<b>65 058 809.97</b>	<b>34 523 323.57</b>	
F I N A N C I E R	<b>V . CHARGES FINANCIERES</b>				
	. Charges d'intérêts	4 278 917.04		4 278 917.04	4 635 614.25
	. Pertes de change	88 824.83		88 824.83	679 203.44
	. Autres charges financières	287 548.58		287 548.58	534 461.50
	. Dotations financières	343 325.20		343 325.20	719 700.00
<b>TOTAL V</b>	<b>4 998 615.65</b>		<b>4 998 615.65</b>	<b>6 568 979.19</b>	
<b>VI RESULTAT FINANCIERS (IV - V)</b>			<b>60 060 194.32</b>	<b>27 954 344.38</b>	
<b>VII RESULTAT COURANT (III + VI)</b>			<b>80 250 730.92</b>	<b>140 277 552.75</b>	

1) Variation de stocks : stock final - stock initial ; augmentation (+) ; diminution (-)

2) Achats revendus ou consommés : achats - variation de stocks.



**ERNST & YOUNG**  
37, Boulevard, Abdellatif Ben Kaddour  
- CASABLANCA -  
Tél : (212-2) 2 95.79.00 - Fax : (212-2) 2 39.02.26

COMPTE DE PRODUITS ET CHARGES (hors taxes) (suite)  
(modèle normal)

AU 30-06-05

	NATURE	OPERATIONS		AU 30-06-05 3=1+2	AU 30-06-04 4
		Propres à l'exercice 1	Concernant les ex. precedents 2		
	VII . RESULTAT COURANT (reports)			80 250 730.92	140 277 552.75
NON COURANTS	VIII . PRODUITS NON COURANTS				
	. Produits des cessions d'immobilisations	3 051 477.37		3 051 477.37	97 877 730.00
	. Subventions d'équilibre				
	. Reprise sur subventions d'investissement				
	. Autres produits non courants	2 366 326.05		2 366 326.05	19 348 232.46
	. Reprises non courantes : transferts de charges	18 664 359.97		18 664 359.97	17 678 551.61
	<b>TOTAL VIII</b>	<b>24 082 163.39</b>		<b>24 082 163.39</b>	<b>134 904 514.07</b>
	IX . CHARGES NON COURANTES				
	. Valeurs nettes d'amortissements des immobilisations cédées	2 300 551.53		2 300 551.53	99 984 678.96
	. Subventions accordées				
. Autres charges non courantes	7 331 608.81		7 331 608.81	19 145 617.87	
. Dotations non courantes aux amortissements et aux provisions	19 572 651.27		19 572 651.27	19 556 223.14	
<b>TOTAL IX</b>	<b>29 204 811.61</b>		<b>29 204 811.61</b>	<b>138 686 519.97</b>	
X	RESULTAT NON COURANTS (VIII - IX)			(5 122 648.22)	(3 782 005.90)
XI	RESULTAT AVANT IMPOTS (VII ± X)			75 128 082.70	136 495 546.85
XII	IMPOTS SUR LES RESULTATS			8 156 677.00	36 057 326.00
XIII	RESULTAT NET (XI - XII)			66 971 405.70	100 438 220.85

XIV	TOTAL DES PRODUITS (I + IV + VIII)			1 769 337 942.05	2 069 562 973.37
XV	TOTAL DES CHARGES (II + V + IX + XII)			1 702 366 536.35	1 969 124 752.52
XV	RESULTAT NET (total des produits - total des charges)			66 971 405.70	100 438 220.85

Initialed for .  
of Ident .  
Price W

**ERNST & YOUNG**  
37, Boulevard. Abdellatif Ben Kaddour  
- CASABLANCA -  
Tél : (212-2) 2 95.79.00 - Fax : (212-2) 2 39.02.26



**LESIEUR CRISTAL****ATTESTATION DES COMMISSAIRES AUX COMPTES SUR LA SITUATION  
PROVISOIRE DU BILAN ET DU COMPTE DE PRODUITS ET CHARGES  
AU 30 JUIN 2005**

En exécution de la mission prévue par la loi n° 23-01 du 6 mai 2004 modifiant et complétant le Dahir portant loi n° 1-93-212 du 21 septembre 1993, nous avons procédé à un examen limité de la situation provisoire du bilan et du compte de produits et charges de la société LESIEUR CRISTAL au terme du premier semestre couvrant la période du 1er janvier au 30 juin 2005.

Nous avons effectué notre examen limité selon les normes de la profession et compte tenu des dispositions légales et réglementaires en vigueur.

Sur la base de notre examen limité, nous n'avons pas relevé de faits susceptibles d'entacher, de manière significative, la sincérité des informations contenues dans lesdits documents.

Casablanca, le 20 septembre 2005

**Les Commissaires aux Comptes****ERNST & YOUNG**  
**Hicham BELMRAH**  
Associé**PRICE WATERHOUSE**  
**Aziz BIDAHA**  
Associé