



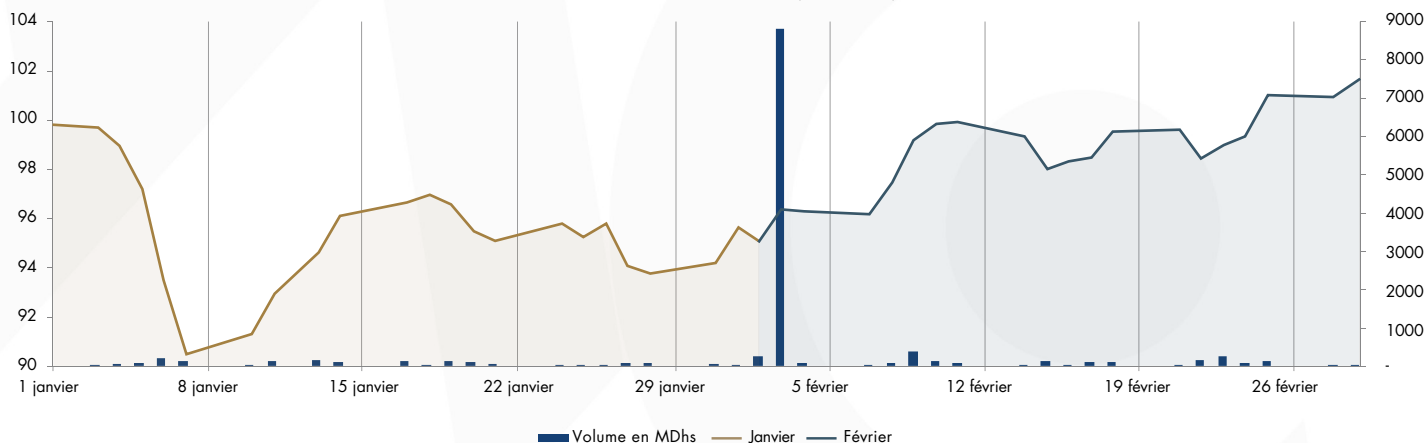
INDICATEURS MENSUELS DU MARCHÉ DES CAPITAUX

Février 2023



I. Marché boursier :

Évolution du MASI en 2022 (Base 100)



	Fin Fév. 2023	Δ YTD	Δ 12 mois
MASI	10 907,51	1,75%	-16,55%
Capitalisation (MMDhs)	570,36	1,65%	-16,36%

	Fév-23	Δ Mensuelle	YTD	Δ YTD N-1
Volume (MDhs)	11 138	495,89%	13 007	61,89%

Source : Bourse de Casablanca

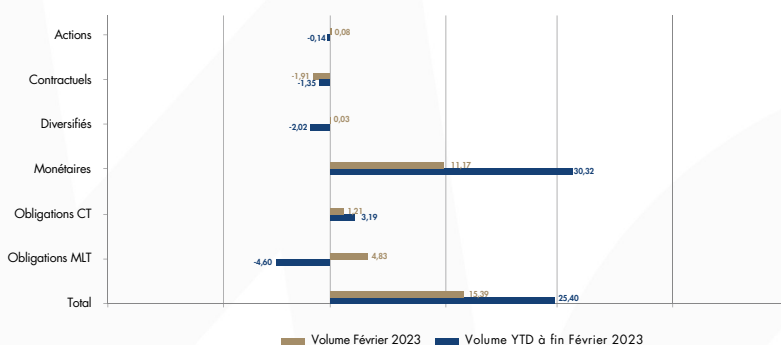


II. Organismes de placement collectif :

Actif net des OPCVM au 24/02/2023

Catégories	Nb de fonds	Actif net (en MMDhs)	Δ YTD
Actions	104	37,85	-0,20%
Diversifiés	122	54,08	-6,78%
Monétaires	67	119,93	34,46%
Obligations CT	65	50,05	6,92%
Obligations MLT	199	241,96	-5,92%
Contractuels	4	10,47	-11,17%
TOTAL	561	514,34	2,68%

Souscriptions nettes reçues par les OPCVM (en MMDhs)



OPCC (à fin décembre 2022) et OPCI (à fin février 2023)

	Nb de fonds	Actif net (en MDhs)	Δ de l'actif net YTD
OPCC	11	2 307,93	65,00%
OPCI (*)	44(**)	60 650,46	4,99%

FPCT (à fin décembre 2022)

	Nb de fonds	Cumul émissions YTD (en MDhs)	Total Actif Sous Gestion (TASG) (en MDhs)	Δ du TASG YTD
FPCT	18 (*)	2 553,95	14 029,42	20,60%

(*) Dont 7 fonds à compartiments. Le nombre total des compartiments est de 27.

* Juridiquement constitués

** au 28 février 2023, le nombre des OPCI agréés est de l'ordre de 51.

Source : Sociétés de gestion

MDhs : million de dirhams

MMDhs : milliard de dirhams



الهيئة المغربية لسوق الرأسمال
AUTORITÉ MAROCAINE DU MARCHÉ DES CAPITAUX



INDICATEURS MENSUELS DU MARCHÉ DES CAPITAUX

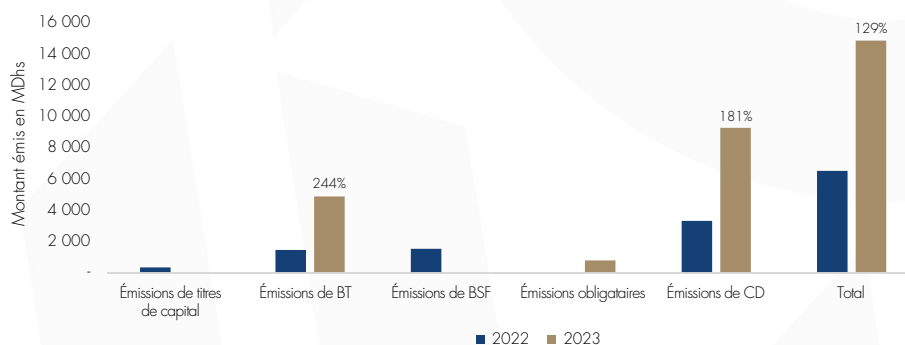
Février 2023



III. Levées de capitaux :

	Montants en MDhs		
	Fév-23	Cumul 2023	Cumul 2022
Émissions de titres de capital	-	-	300
Par Appel public à l'épargne	-	-	300
Par Placement privé	-	-	-
Émissions obligataires	750	750	-
Par Appel public à l'épargne	750	750	-
Par Placement privé	-	-	-
Émissions de TCN	8 890	14 117	6 203
Certificats de dépôt	4 250	9 257	3 291
Bons de sociétés de financement	-	-	1 498
Billets de Trésorerie	4640	4 860	1 414
Total	9 640	14 867	6 503

Évolution des montants émis durant les 2 premiers mois de l'année

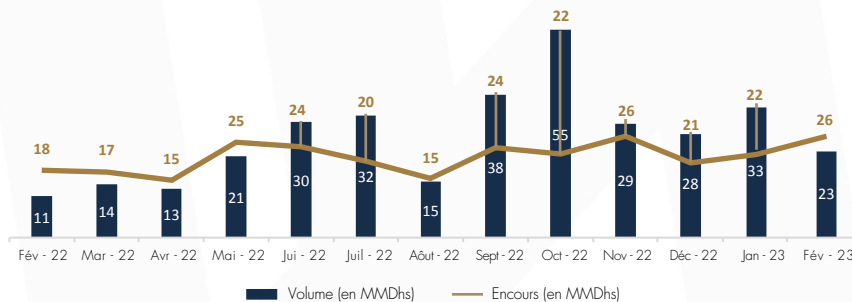


Source : Maroclear et Emetteurs



IV. Prêt emprunt de titres :

Évolution du volume et de l'encours des opérations de prêt emprunt de titres



	Fin fév 2023	Δ YTD	Δ 12 derniers mois
Encours (MMDhs)	25,7	25%	45%

	Fév-2023	Δ Mensuelle	YTD	Δ YTD N-1
Volume (MMDhs)	23,4	-29%	56,3	118%

Source : Teneurs de comptes

MDhs : million de dirhams
MMDhs : milliard de dirhams



الهيئة المغربية لسوق الرساميل
AUCHEF FALANJOUH | SYLAKH I KARAOI
AUTORITE MAROCAINE DU MARCHÉ DES CAPITAUX