

PRÉSENTATION DE RCI FINANCE MAROC

Créée en 2005, RCI Finance Maroc est une filiale à 100% du groupe RCI Banque SA (filiale à 100% de Renault opérant sous la marque commerciale Mobilize Financial Service). Présent dans 35 pays, Mobilize Financial Services est la marque de référence pour tous les besoins de mobilité liés à l'usage de la voiture. À l'écoute de tous ses clients, Mobilize Financial Services crée des services de financement innovants pour construire une mobilité durable pour tous.

La mission principale de RCI Finance Maroc est de contribuer à conquérir et à fidéliser les clients des marques Renault et Dacia dans le Royaume tout en contribuant au développement de la chaîne de valeur des services de mobilité. Au travers d'une offre intégrée de financements et de services, la Société veille à maximiser sa rentabilité, tout en maintenant un haut niveau de sécurité financière.

RCI Finance Maroc assure ses missions au travers de deux activités principales

- le financement des clients particuliers et entreprises, via les réseaux de distribution des marques Renault, Dacia et Alpine.
- le financement des stocks de véhicules et de pièces de rechange du réseau de concessionnaires.

INFORMATIONS GÉNÉRALES

"Ce communiqué fait suite à la tenue du Conseil d'Administration du 26 Mars 2026, qui a approuvé les comptes sociaux et consolidés annuels arrêtés au 31 Décembre 2025.

En tant que société de financement faisant appel public à l'épargne, RCI Finance Maroc tient son rapport financier annuel à disposition du public sur son site Internet, à l'adresse suivante : <https://www.mobilize-fs.ma/finance/programme-de-dette>"

COMMENTAIRE SUR L'ACTIVITÉ ET LES RÉSULTATS ANNUELS 2025

"Sur un secteur automobile souffrant d'un dispositif normatif mondial de plus en plus contraignant (normes environnementales, prix des véhicules en hausse...), le marché marocain reste en contre-cycle avec une hausse de +33,4% par rapport à la même période de l'an passé en bénéficiant de la bonne dynamique de l'économie marocaine (prévisions de croissance PIB autour de 4,4% pour 2025). RCI Finance Maroc continue d'appuyer sa performance sur une offre compétitive adaptée à la demande locale et sur une gouvernance stricte et prudente en matière d'acceptation et de gestion du risque. En 2025, les nouveaux financements affichent, avec 3,9 milliards de Dirhams, une hausse de 38,4% comparativement à l'an passé, boosté par une augmentation de 41,2% du volume de contrats de financement.

Soutenu d'une part par la hausse de l'Encours Réseau (+76,6%) et d'autre part par une offre de financements et de services adaptée aux enjeux du marché marocain, le Produit Net Bancaire (PNB) consolidé (*) progresse et s'établit à 652 MMAD. Ce dernier affiche ainsi une progression de 24,2% par rapport à l'an passé sous les effets conjugués d'une croissance commerciale, d'une maîtrise des coûts de refinancement et enfin d'une activité Réseau en hausse.

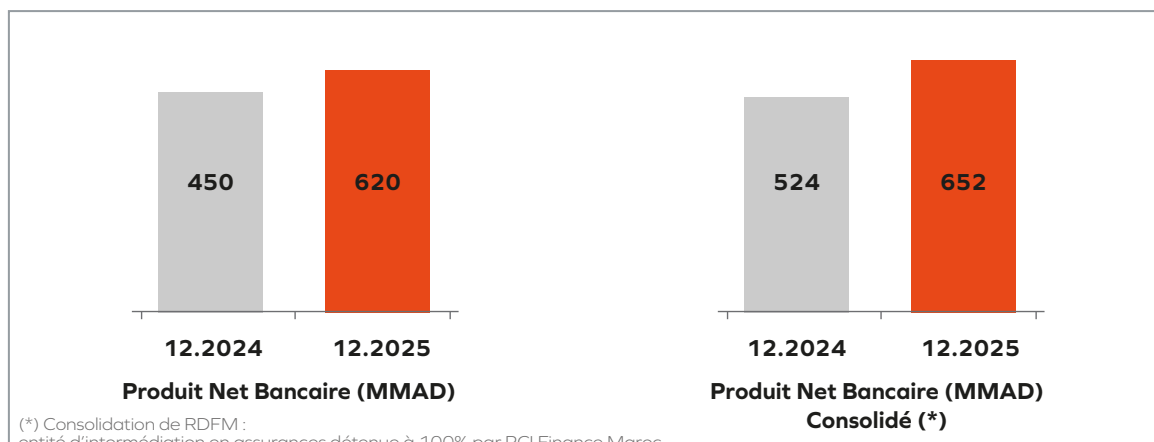
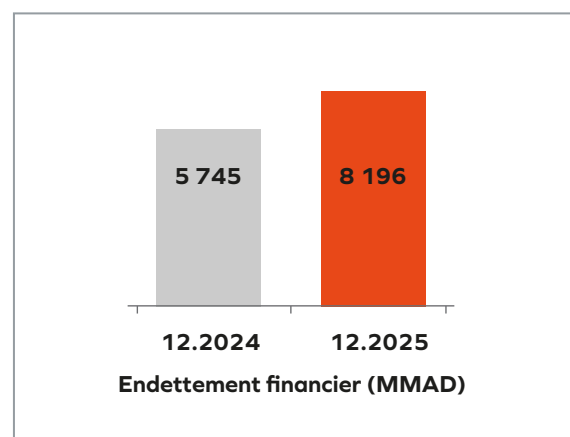
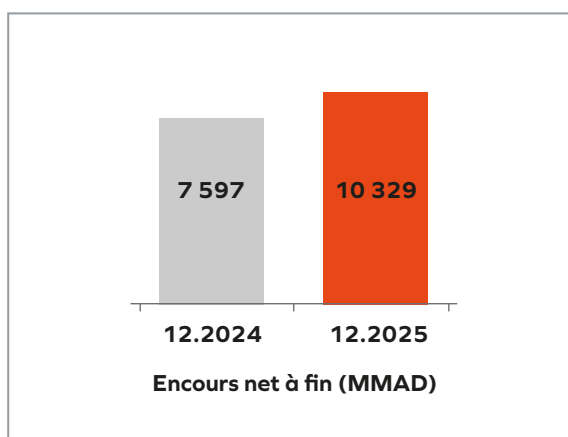
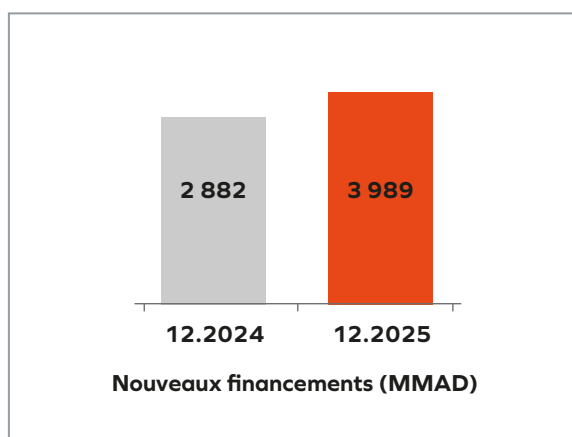
L'encours financier a ainsi atteint près de 10,3 milliards de Dirhams en hausse de 36% par rapport à 2024. L'encours lié à l'activité Clientèle (Particuliers et Entreprises) est de 6 637 MMAD en hausse de 22,6%. L'encours lié à l'activité Réseau s'établit quant à lui à 3 693 MMAD, en hausse de +69,2% par rapport à Décembre 2024 en conséquence de l'augmentation du niveau de stockage pour suivre la dynamique commerciale du marché automobile marocain.

L'endettement financier à fin Décembre 2025 représente 8,1 milliards de Dirhams soit une hausse de +42,7% par rapport à la même période de 2024, pour accompagner la croissance de l'activité.

La dette bancaire s'élève à 3 876 MMAD à fin 2025 et est en croissance de 44,8% par rapport à l'année 2024, quand l'endettement lié aux émissions de Bons de Société de Financement (BSF) et obligataires, que représente 52,7% de l'endettement financier global, atteint 4 320 MMAD en hausse de 40,8% par rapport à la même période de l'an passé. RCI Finance Maroc renforce sa stratégie de diversification de son refinancement tout en optimisant le coût de son passif."

AUTRES FAITS MARQUANTS EN 2025

Dans un objectif de diversification de ses ressources de refinancement et d'optimisation de son coût de refinancement, RCI Finance Maroc a réalisé avec succès, en 2025, six opérations sur le marché des capitaux. Ces opérations incluent deux émissions obligataires d'un total de 1,4 MdMAD, auxquels s'ajoute une émission obligataire subordonnée de 120 MMAD. En parallèle RCI FM a procédé à trois émissions de BSF totalisant 1,6 MdMAD. Ces levées ont été très favorablement accueillies par les investisseurs traduisant leur confiance et confirmant la solidité de la signature de RCI Finance Maroc.



(*) Consolidation de RDFM : entité d'intermédiation en assurances détenue à 100% par RCI Finance Maroc

ETATS FINANCIERS SOCIAUX AU 31/12/2025

ACTIF	en Dirhams	
LIBELLE	31/12/2025	31/12/2024
Valeurs en caisse, Banques centrales, Trésor public,	29 760 207	22 375 181
Service des chèques postaux		
Créances sur les établissements de crédit et assimilés	331 721 385	394 983 129
. A vue	73 661 500	75 767 180
. A terme	258 059 885	319 215 950
Créances sur la clientèle	7 886 582 348	5 333 508 781
. Crédits de trésorerie et à la consommation	7 798 660 409	5 247 101 854
. Crédits à l'équipement	-	-
. Crédits immobiliers	-	-
. Autres crédits	87 921 940	86 406 927
Créances acquises par affacturage	-	6 035 063
Titres de transaction et de placement	-	-
. Bons du Trésor et valeurs assimilées	-	-
. Autres titres de créance	-	-
. Titres de propriété	-	-
Autres actifs	241 384 183	155 953 003
Titres d'investissement	-	-
. Bons du Trésor et valeurs assimilées	-	-
. Autres titres de créance	-	-
Titres de participation et emplois assimilés	11 978 000	11 978 000
Créances subordonnées	-	-
Immobilisations données en crédit-bail et en location	2 442 502 541	2 275 049 091
Immobilisations incorporelles	-	-
Immobilisations corporelles	542 787	392 750
TOTAL DE L'ACTIF	10 944 471 450	8 200 274 999

HORS BILAN	en Dirhams	
LIBELLE	31/12/2025	31/12/2024
ENGAGEMENTS DONNES	842 266 599	421 213 612
Engagements de financement donnés en faveur d'établissements de crédit et assimilés	-	-
Engagements de financement donnés en faveur de la clientèle	842 266 599	421 213 612
Engagements de garantie d'ordre d'établissements de crédit et assimilés	-	-
Engagements de garantie d'ordre de la clientèle	-	-
Titres achetés à réméré	-	-
Autres titres à livrer	-	-
ENGAGEMENTS RECUS	3 825 134 178	1 787 050 000
Engagements de financement reçus d'établissements de crédit et assimilés	1 100 984 178	750 000 000
Engagements de garantie reçus d'établissements de crédit et assimilés	2 724 150 000	1 037 050 000
Engagements de garantie reçus de l'Etat et d'organismes de garantie divers	-	-
Titres vendus à réméré	-	-
Autres titres à recevoir	-	-

COMPTE DE PRODUITS ET CHARGES	en Dirhams	
LIBELLE	31/12/2025	31/12/2024
PRODUITS D'EXPLOITATION BANCAIRE	1 910 820 749	1 666 021 155
Intérêts et produits assimilés sur opérations avec les établissements de crédit	7 822 108	13 837 737
Intérêts et produits assimilés sur opérations avec la clientèle	473 016 381	356 011 542
Intérêts et produits assimilés sur titres de créance	-	-
Produits sur titres de propriété	65 200 000	48 200 000
Produits sur immobilisations en crédit-bail et en location	1 197 923 397	1 142 041 211
Commissions sur prestations de service	166 858 864	105 930 665
Autres produits bancaires	-	-
CHARGES D'EXPLOITATION BANCAIRE	1 290 514 345	1 215 623 067
Intérêts et charges assimilés sur opérations avec les établissements de crédit	116 188 187	90 900 579
Intérêts et charges assimilés sur opérations avec la clientèle	-	-
Intérêts et charges assimilés sur titres de créance émis	104 550 211	87 482 628
Charges sur immobilisations en crédit-bail et en location	1 044 477 579	1 018 008 932
Autres charges bancaires	25 298 368	19 230 928
PRODUIT NET BANCAIRE	620 306 404	450 398 088
Produits d'exploitation non bancaire	1 564 934	1 472 922
Charges d'exploitation non bancaire	-	-
CHARGES GENERALES D'EXPLOITATION	304 125 457	212 065 362
Charges de personnel	35 909 838	31 291 491
Impôts et taxes	417 464	417 463
Charges externes	267 137 639	179 091 046
Autres charges générales d'exploitation	500 000	1 120 000
DAP des immobilisations incorporelles et corporelles	160 516	145 363
DOTATIONS AUX PROV. ET PERTES SUR CREANCES IRRECOURVABLES	129 307 819	112 540 537
DAP pour créances et engagements par signature en souffrance	76 763 352	99 627 724
Pertes sur créances irrécouvrables	32 539 211	354 581
Autres dotations aux provisions	20 005 256	12 558 232
REPRISES DE PROV. ET RECUP. SUR CREANCES AMORTIES	73 353 766	38 500 014
RAP pour créances et engagements par signature en souffrance	56 549 038	35 819 720
Récupérations sur créances amorties	215 793	187 294
Autres reprises de provisions	16 588 936	2 493 000
RESULTAT COURANT	261 791 829	165 765 125
Produits non courants	1 791 580	3 124 786
Charges non courantes	8 170 124	6 835 392
RESULTAT AVANT IMPOTS	255 413 285	162 054 518
Impôts sur les résultats	103 001 050	62 820 748
RESULTAT NET DE L'EXERCICE	152 412 235	99 233 770

TABLEAU DES FLUX DE TRÉSORERIE	en Dirhams	
LIBELLE	31/12/2025	31/12/2024
(+) Produits d'exploitation bancaire perçus	1 808 386 485	1 598 629 273
(+) Récupérations sur créances amorties	215 793	187 294
(+) Produits d'exploitation non bancaire perçus	1 564 934	1 472 922
(-) Charges d'exploitation bancaire versées	1 290 514 345	1 215 623 067
(-) Charges d'exploitation non bancaire versées	-	-
(-) Charges générales d'exploitation versées	310 343 484	215 630 606
(-) Impôts sur les résultats versés	62 820 748	33 950 445
I.Flux de trésorerie nets provenant du compte de produits et charges	146 488 634	135 085 371
Variation des :		
(+) Créances sur les établissements de crédit et assimilés	61 156 065	-4 105 123
(+) Créances sur la clientèle	-2 602 992 557	-890 776 467
(+) Titres de transaction et de placement	-	-
(+) Autres actifs	-85 431 178	-22 246 947
(+) Immobilisations données en crédit-bail et en location	-167 453 450	-148 661 040
(+) Dettes envers les établissements de crédit et assimilés	1 215 023 674	47 125 410
(+) Dépôts de la clientèle	-	-
(+) Titres de créance émis	1 199 569 848	757 274 332
(+) Autres passifs	157 247 932	231 417 809
II.Solde des variations des actifs et passifs d'exploitation	-222 879 667	-29 972 025
III.FLUX DE TRÉSORERIE NETS PROVENANT DES ACTIVITES D'EXPLOITATION (I + II)	-76 391 033	105 113 346
(+) Produit des cessions d'immobilisations financières	-	-
(+) Produit des cessions d'immobilisations incorporelles et corporelles	-	-
(-) Acquisition d'immobilisations financières	-	-
(-) Acquisition d'immobilisations incorporelles et corporelles	-150 037	145 363
(+) Intérêts perçus	-	-
(+) Dividendes perçus	65 200 000	48 200 000
IV.FLUX DE TRÉSORERIE NETS PROVENANT DES ACTIVITES D'INVESTISSEMENT	65 049 963	48 345 363
(+) Subventions, fonds publics et fonds spéciaux de garantie reçus	-	-
(+) Emission de dettes subordonnées	52 000 000	-0
(+) Emission d'actions	-	-
(-) Remboursement des capitaux propres et assimilés	-	-
(-) Intérêts versés	-	-
(-) Dividendes versés	-70 000 000	-130 000 000
V.FLUX DE TRÉSORERIE NETS PROVENANT DES ACTIVITES DE FINANCEMENT	-18 000 000	-130 000 000
VI.VARIATION NETTE DE LA TRÉSORERIE (III+ IV +V)	-29 205 995	23 458 709
VII.TRÉSORERIE A L'OUVERTURE DE L'EXERCICE	86 419 260	62 960 553
VIII.TRÉSORERIE A LA CLOTURE DE L'EXERCICE	57 078 191	86 419 260

PASSIF	en Dirhams	
LIBELLE	31/12/2025	31/12/2024
Banques centrales, Trésor public, Service des chèques postaux	-	-
Dettes envers les établissements de crédit et assimilés	3 952 988 956	2 703 344 867
. A vue	46 343 516	11 723 101
. A terme	3 906 645 441	2 691 621 767
Dépôts de la clientèle	-	-
. Comptes à vue créditeurs	-	-
. Comptes d'épargne	-	-
. Dépôts à terme	-	-
. Autres comptes créditeurs	-	-
Titres de créance émis	4 136 996 939	2 937 427 092
. Titres de créance négociables émis	4 136 996 939	2 937 427 092
. Emprunts obligataires émis	-	-
. Autres titres de créance émis	-	-
Autres passifs	1 603 931 705	1 446 683 773
Provisions pour risques et charges	132 892 943	129 476 622
Provisions réglementées	-	-
Subventions, fonds publics affectés et fonds spéciaux de garantie	-	-
Dettes subordonnées	220 000 000	168 093 973
Ecart de réévaluation	-	-
Réserves et primes liées au capital	455 465 172	426 223 993
Capital	289 783 500	289 783 500
Actionnaires.Capital non versé (-)	-	-
Report à nouveau (+/-)	-	7 409
Résultats nets en instance d'affectation (+/-)	-	0
Résultat net de l'exercice (+/-)	152 412 235	99 233 770
TOTAL DU PASSIF	10 944 471 450	8 200 274 999

ETAT DES SOLDES DE GESTION	en Dirhams	
I - TABLEAU DE FORMATION DES RÉSULTATS	31/12/2025	31/12/2024
LIBELLE	31/12/2025	31/12/2024
(+) Intérêts et produits assimilés	480 838 488	369 849 280
(-) Intérêts et charges assimilés	220 738 398	178 383 207
MARGE D'INTERET	260 100 091	191 466 073
(+) Produits sur immobilisations en crédit-bail et en location	1 197 923 397	1 142 041 211
(-) Charges sur immobilisations en crédit-bail et en location	1 044 477 579	1 018 008 932
Résultat des opérations de crédit-bail et de location	153 445 818	124 032 279
(+) Commissions perçues	166 858 864	105 930 665
(-) Commissions servies	25 298 368	19 122 668
Marge sur commissions	141 560 496	86 807 996
(+) Résultat des opérations sur titres de transaction	-	-
(+) Résultat des opérations sur titres de placement	-	-
(+) Résultat des opérations de change	-	-108 260
(+) Résultat des opérations sur produits dérivés	-	-
Résultat des opérations de marché	-	-108 260
(+) Divers autres produits bancaires	65 200 000	48 200 000
(-) Diverses autres charges bancaires	-	-
PRODUIT NET BANCAIRE	620 306 404	450 398 088
(+) Résultat des opérations sur immobilisations financières	-	-
(+) Autres produits d'exploitation non bancaire	1 564 934	1 472 922
(-) Autres charges d'exploitation non bancaire	-	-
(-) Charges générales d'exploitation	304 125 457	212 065 362
RESULTAT BRUT D'EXPLOITATION	317 745 881	239 805 648
(+) Dotations nettes des reprises aux provisions pour créances et engagements par signature en souffrance	-52 537 732	-63 975 292
(+) Autres dotations nettes de reprises aux provisions	-3 416 320	-10 065 232
RESULTAT COURANT	261 791 829	165 765 125
RESULTAT NON COURANT	-6 378 544	-3 710 607
(-) Impôts sur les résultats	103 001 050	62 820 748
RESULTAT NET DE L'EXERCICE	152 412 235	99 233 770

ETAT DES SOLDES DE GESTION	en Dirhams	
II - CAPACITÉ D'AUTOFINANCEMENT	31/12/2025	31/12/2024
LIBELLE	31/12/2025	31/12/2024
(+/-) RESULTAT NET DE L'EXERCICE	152 412 235	99 233 770
(+) Dotations aux amortissements et aux provisions des immobilisations incorporelles et corporelles	160 516	145 363
(+) Dotations aux provisions pour dépréciation des immobilisations financières	-	-
(+) Dotations aux provisions pour risques généraux	20 005 256	12 558 232
(+) Dotations aux provisions réglementées	-	-
(+) Dotations non courantes	8 170 124	6 835 392
(-) Reprises de provisions	16 588 936	2 493 000
(-) Plus-values de cession des immobilisations incorporelles et corporelles	-	-
(+) Moins-values de cession des immobilisations incorporelles et corporelles	-	-
(-) Plus-values de cession des immobilisations financières	-	-
(+) Moins-values de cession des immobilisations financières	-	-
(-) Reprises de subventions d'investissement reçues	-	-
(+/-) CAPACITÉ D'AUTOFINANCEMENT	164 159 195	116 279 757
(-) Bénéfices distribués	70 000 000	130 000 000
(+/-) AUTOFINANCEMENT	94 159 195	-13 720 243

INDICATION DES MÉTHODES D'ÉVALUATION APPLIQUÉES PAR RCI FINANCE MAROC AU 31/12/2024

Activité :
RCI Finance Maroc est une société anonyme créée en 2007; Elle est régie par la loi n° 17-95 relative aux SA et par la loi n° 1-93-147 relative à l'exercice de l'activité des établissements de crédit et de leur contrôle.
La société RCI Finance Maroc a pour objet principal :
- Les opérations d'affacturage, notamment par voie de recouvrement et/ou de mobilisation des créances commerciales;
- Les opérations de crédit bail et de location avec option d'achat et assimilées
- Les opérations de crédit à la consommation

Principales méthodes d'évaluation spécifiques à l'entreprise :
- Les états de synthèse sont établis dans le respect des principes comptables fondamentaux et des dispositions du plan comptable des étab. de crédit qui ont précisément pour but d'en assurer la pertinence, la fiabilité et la comparabilité dans le temps et dans l'espace.
- Les méthodes d'évaluation couvrent les principes, bases, conventions, règles et procédures adoptés pour la détermination de la valeur des éléments inscrits en comptabilité. Elles servent de base à l'enregistrement des opérations et à la préparation des états de synthèse.

Créances sur clientèle
- Conformément aux dispositions de la circulaire n° 19/G/2002 relative à la classification des créances et leur couverture par les provisions; les créances sont réparties en deux classes:
1- Les créances saines: sont les créances dont le règlement s'effectue normalement à l'échéance et qui sont détenues sur des contreparties dont la capacité à honorer les engagements, ne présente pas de motif d'inquiétude.
2- Les créances en souffrance: sont les créances qui présentent un risque de non recouvrement total ou partiel, elles sont reclassées, en fonction de leur degré de risque de perte, en trois catégories:

A - Pré douteux :
sont classés dans cette catégorie, les dossiers impayés dont une échéance a un âge d'impayé compris entre 4 et 6 mois.

B- Douteux :
la catégorie douteuse regroupe les dossiers impayés dont une échéance a un âge d'impayé compris entre 7 à 11 mois.

C- Compromis : est considéré impayé compromis :
- Les dossiers dont une échéance a un âge d'impayé supérieur ou égal à 12 mois
- Les dossiers ayant cumulé 9 échéances impayées
- Les dossiers restructurés dont une échéance n'est pas réglée 6 mois après son terme.

Provisions pour créances en souffrance
Les créances précitées, douteuses et compromises donnent lieu à la constitution de provisions égales au moins, respectivement à 20%, 50% et 100% de leur montants, conformément à la réglementation en vigueur
- Les pertes sur créances irrécouvrables sont constatées lorsque les chances de récupération des créances en souffrance sont jugées nulles.
- Toute provision devenue sans objet est reprise en produits en totalité.

Agios sur créances en souffrances
Les agios correspondant aux créances en souffrance sont comptabilisés en agios réservés et ne sont constatés parmi les produits que lorsqu'ils sont effectivement encaissés

Méthodes de prise en compte des intérêts dans le CPC
Les méthodes et commissions sur produits et charges sont comptabilisées à l'échéance avec constatation des intérêts courus et non « échus en fin d'exercice.

Traitement des dotations aux amortissements liées aux immobilisations données en crédit-bail
Suivant les dispositions dérogatoires accordées par Bank Al-Maghrib, RCI Finance Maroc a procédé à une suspension des dotations aux amortissements des biens donnés en crédit-bail sur la durée du moratoire pour les dossiers ayant fait l'objet de reports d'échéances.»

DÉTAIL DES AUTRES ACTIFS		en Dirhams	
ACTIF	31/12/2025	31/12/2024	
INSTRUMENTS OPTIONNELS ACHETES	-	-	
OPERATIONS DIVERSES SUR TITRES	-	-	
DEBITEURS DIVERS	165 676 129	109 043 316	
Sommes dues par l'Etat	114 282 393	85 240 576	
Sommes dues par les organismes de prévoyance	-	-	
Sommes diverses dues par le personnel	215 861	325 267	
Comptes clients de prestations non bancaires	-	-	
Divers autres débiteurs	51 177 875	23 477 472	
VALEURS ET EMPLOIS DIVERS	75 708 052	46 909 687	
COMPTES DE REGULARISATION			
Comptes d'ajustement des opérations de hors bilan	-	-	
Comptes d'écarts sur devises et titres	-	-	
Résultats sur produits dérivés de couverture	-	-	
Charges à répartir sur plusieurs exercices	-	-	
Comptes de liaison entre siège, succursales et agences au Maroc	-	-	
Produits à recevoir et charges constatées d'avance	6 922 036	1 292 347	
Autres comptes de régularisation	68 786 016	45 617 341	
CREANCES EN SOUFFRANCE SUR OPERATIONS DIVERSES	-	-	
TOTAL	241 384 182	155 953 003	

COMMISSIONS		en Dirhams	
LIBELLE	31/12/2025	31/12/2024	
COMMISSIONS PERCUES :	166 858 864	105 930 665	
sur opérations avec les établissements de crédit	-	-	
sur opérations de change	-	-	
relatives aux interventions sur les marchés primaires de titres	-	-	
sur produits dérivés	-	-	
opérations sur titres en gestion et en dépôt	-	-	
sur moyens de paiement	-	-	
sur activités de conseil et d'assistance	-	-	
sur ventes de produits d'assurance	-	-	
sur autres prestations de service	166 858 864	105 930 665	
COMMISSIONS VERSEES	25 298 368	19 122 668	
sur opérations avec les établissements de crédit	-	-	
sur opérations avec la clientèle	-	-	
sur opérations de change	-	-	
relatives aux interventions sur les marchés primaires de titres	-	-	
sur produits dérivés	-	-	
opérations sur titres en gestion et en dépôt	-	-	
sur moyens de paiement	-	-	
sur activités de conseil et d'assistance	-	-	
sur ventes de produits d'assurances	-	-	
sur autres prestations de service	25 298 368	19 122 668	

DETTES ENVERS LES ÉTABLISSEMENTS DE CRÉDIT ET ASSIMILÉS						en Dirhams	
DETTES	Etablissements de crédit et assimilés au Maroc			Etablissements de crédit à l'étranger	TOTAL	TOTAL	
	Bank Al-Maghrib, Trésor Public et Service des Chèques Postaux	Banques au Maroc	Autres établissements de crédit et assimilés au Maroc				
COMPTES ORDINAIRES CREDITEURS	-	46 343 516	-	-	46 343 516	11 723 101	
VALEURS DONNEES EN PENSION	-	-	-	-	-	-	
- au jour le jour	-	-	-	-	-	-	
- à terme	-	-	-	-	-	-	
EMPRUNTS DE TRESORERIE	-	3 876 262 977	-	-	3 876 262 977	2 677 247 156	
- au jour le jour	-	-	-	-	-	-	
- à terme	-	3 876 262 977	-	-	3 876 262 977	2 677 247 156	
EMPRUNTS FINANCIERS	-	-	-	-	-	-	
AUTRES DETTES	-	-	-	-	-	-	
INTERETS COURUS A PAYER	-	30 382 463	-	-	30 382 463	14 374 611	
TOTAL	-	3 952 988 956	-	-	3 952 988 956	2 703 344 867	

CRÉANCES SUR LA CLIENTÈLE						en Dirhams	
CRÉANCES	Secteur public	Secteur privé			TOTAL	TOTAL	
		Entreprises financières	Entreprises non financières	Autre clientèle			
CRÉDITS DE TRESORERIE	-	-	3 692 543 161	-	3 692 543 161	2 194 162 187	
- Comptes à vue débiteurs	-	-	-	-	-	-	
- Créances commerciales sur le Maroc	-	-	3 692 543 161	-	3 692 543 161	2 194 162 187	
- Crédits à l'exportation	-	-	-	-	-	-	
- Autres crédits de trésorerie	-	-	-	-	-	-	
CRÉDITS A LA CONSOMMATION	-	-	-	4 075 346 848	4 075 346 848	3 013 031 000	
CRÉDITS A L'EQUIPEMENT	-	-	-	-	-	-	
CRÉDITS IMMOBILIERS	-	-	-	-	-	-	
AUTRES CRÉDITS	-	-	-	-	-	-	
CREANCES ACQUISES PAR AFFACTURAGE	6 035 063	-	-6 035 063	-	-	6 035 063	
INTERETS COURUS A RECEVOIR	-	-	-	12 748 257	12 748 257	9 558 918	
CRÉANCES EN SOUFFRANCE	-	-	-	105 944 083	105 944 083	116 756 675	
- Créances pré-douteuses	-	-	-	44 833 858	44 833 858	32 905 673	
- Créances douteuses	-	-	-	28 918 887	28 918 887	37 761 679	
- Créances compromises	-	-	-	32 191 337	32 191 337	46 089 323	
TOTAL	6 035 063	-	3 686 508 098	4 194 039 188	7 886 582 348	5 339 543 844	

PROVISIONS						en Dirhams	
	Encours 31/12/2024	Dotations	Reprises	Autres variations	Encours 31/12/2025		
Créances sur les établissements de crédits et assimilés	-	-	-	-	-	-	
Créances sur la clientèle	530 374 471	65 357 177	50 529 027	-	545 202 621		
titres de placement	-	-	-	-	-	-	
titres de participation et emplois assimilés	-	-	-	-	-	-	
immobilisations en crédit-bail et en location	95 849 866	11 406 174	6 020 010	-	101 236 030		
autres actifs	-	-	-	-	-	-	
PROVISIONS INSCRITES AU PASSIF	129 476 622	20 005 256	16 588 936	-	132 892 943		
Provisions pour risques d'exécution d'engagements par signature	-	-	-	-	-	-	
Provisions pour risques de change	-	-	-	-	-	-	
Provisions pour risques généraux	103 670 019	9 799 000	8 848 936	-	104 620 083		
Provisions pour pensions de retraite et obligations similaires	-	-	-	-	-	-	
Provisions pour autres risques et charges	25 806 604	10 206 256	7 740 000	-	28 272 860		
Provisions réglementées	-	-	-	-	-	-	
TOTAL GENERAL	755 700 960	96 768 608	73 137 974	-	779 331 594		

AFFECTATION DES RÉSULTATS INTERVENUE AU COURS DE L'EXERCICE				en Dirhams	
Montants		Montants			
A- Origine des résultats affectés		B-Affectation des résultats			
Décision de l'AGO du 29 Mai 2025		Réserve légale	-		
Report à nouveau	7 409	Dividendes	70 000 000		
Résultats nets en instance d'affectation	397 245 643	Autres affectations	426 486 822		
Résultat net de l'exercice	-	Report à nouveau	-		
Prélèvements sur les bénéfices	99 233 770		-		
Autres prélèvements	-		-		
TOTAL A	496 486 822	TOTAL B	496 486 822		

DÉTERMINATION DU RÉSULTAT COURANT APRÈS IMPÔTS		en Dirhams	
I.DETERMINATION DU RESULTAT		MONTANT	
Résultat courant d'après le compte de produits et charges		261 791 829	
(+) Réintégrations fiscales sur opérations courante		88 047 948	
(-) Déductions fiscales sur opérations courantes		75 719 775	
(=) Résultat courant théoriquement imposable		274 120 002	
(-) Impôt théorique sur résultat courant		107 592 101	
(=) Résultat courant après impôts		154 199 728	
II. INDICATIONS DU RÉGIME FISCAL ET DES AVANTAGES OCTROYÉS PAR LES CODES DES INVESTISSEMENTS OU PAR DES DISPOSITIONS LÉGALES SPÉCIFIQUES			

DÉTAIL DES AUTRES PASSIFS		en Dirhams	
PASSIF	31/12/2025	31/12/2024	
INSTRUMENTS OPTIONNELS VENDUS	-	-	
OPERATIONS DIVERSES SUR TITRES	-	-	
CRÉDITEURS DIVERS	801 096 300	741 242 392	
Sommes dues à l'Etat	147 461 223	105 185 087	
Sommes dues aux organismes de prévoyance	3 110 970	2 646 383	
Sommes diverses dues au personnel	7 234 736	5 512 292	
Sommes diverses dues aux actionnaires et associés	-	-	
Fournisseurs de biens et services	576 069 335	528 380 162	
Divers autres créditeurs	67 220 037	99 518 467	
COMPTES DE REGULARISATION	802 835 405	705 441 381	
Comptes d'ajustement des opérations de hors bilan	-	-	
Comptes d'écarts sur devises et titres	-	-	
Résultats sur produits dérivés de couverture	-	-	
Comptes de liaison entre siège, succursales et agences au Maroc	-	-	
Charges à payer et produits constatés d'avance	802 835 405	705 441 381	
Autres comptes de régularisation	-	-	
TOTAL	1 603 931 705	1 446 683 773	

MARGE D'INTÉRÊT		en Dirhams	
LIBELLE	31/12/2025	31/12/2024	
INTERETS PERCUS	546 038 488	418 049 280	
Intérêts et produits assimilés sur opérations avec les EC	7 822 108	13 837 737	
Intérêts et produits assimilés sur opérations avec la clientèle	473 016 381	356 011 542	
Intérêts et produits assimilés sur titres de créance	65 200 000	48 200 000	
INTERETS SERVIS	220 738 398	178 383 207	
Intérêts et charges assimilés sur opérations avec les EC	116 188 187	90 900 579	
Intérêts et charges assimilés sur opérations avec la clientèle	-	-	
Intérêts et charges assimilés sur titres de créance émis	104 550 211	87 482 628	

CHARGES GÉNÉRALES D'EXPLOITATION		en Dirhams	
LIBELLE	31/12/2025	31/12/2024	
Charges du personnel	35 909 838	31 291 491	
Impôts et taxes	417 464	417 463	
Charges externes	267 137 639	179 091 046	
Autres charges générales d'exploitation	500 000	1 120 000	
Dotations aux amortissements et aux provisions des immobilisations corporelles et incorporelles	160 516	145 363	
TOTAL	304 125 457	212 065 362	

CAPITAUX PROPRES				en Dirhams	
CAPITAUX PROPRES	31/12/2024	Affectation du résultat	Autres variations	31/12/2025	
Ecarts de réévaluation	-	-	-	-	-
Réserves et primes liées au capital	426 231 402	29 233 770	-	455 465 172	
Réserve légale	28 978 350	-	-	28 978 350	
Autres réserves	397 245 643	29 241 179	-	426 486 822	
Primes d'émission, de fusion et d'apport	-	-	-	-	
Capital	289 783 500	-	-	289 783 500	
Capital appelé	289 783 500	-	-	289 783 500	
Capital non appelé	-	-	-	-	
Certificats d'investissement	-	-	-	-	
Fonds de dotations	-	-	-	-	
Actionnaires. Capital non versé	-	-	-	-	
Report à nouveau (+/-)	7 409	-7 409	-	-	
Résultats nets en instance d'affectation (+/-)	0	-	-	-	
Résultat net de l'exercice (+/-)	99 233 770	-99 233 770	152 412 235	152 412 235	
Total	815 248 673	-70 000 000	152 412 235	897 660 907	

DÉTAIL DE LA TAXE SUR LA VALEUR AJOUTÉE					en Dirhams	
NATURE	Solde au début de l'exercice		"Opérations comptables de l'exercice"		"Déclarations TVA de l'exercice"	
	1	2	2	3	Solde fin d'exercice (1+2-3=4)	
A. TVA collectée	33 028 191	163 837 654	163 837 654	163 117 757	33 748 088	
B. TVA à récupérer	50 505 474	134 534 961	134 534 961	135 006 570	50 033 865	
- Sur charges	2 640	24 762 204	24 762 204	18 887 968	5 876 876	
- Sur immobilisations	50 502 834	109 772 757	109 772 757	116 118 602	44 156 989	
- Cumul crédit à déduire de l'exercice	-	-1 279 807	-1 279 807	-1 279 807	-	
C. TVA due ou crédit de TVA = (A-B)	-17 477 284	29 302 693	29 302 693	28 111 186	-16 285 777	

ENGAGEMENTS DE FINANCEMENT ET DE GARANTIE			en Dirhams	
ENGAGEMENTS	31/12/2025	31/12/2024		
ENGAGEMENTS DE FINANCEMENT ET DE GARANTIE DONNES	842 266 599	421 213 612		
Engag. de financement en faveur d'établissements de crédit et ass.	-	-		
Crédits documentaires import	-	-		
Acceptations ou engagements de payer	-	-		
Ouvertures de crédit confirmés	-	-		
Engagements de substitution sur émission de titres	-	-		
Engagements irrévocables de crédit-bail	-	-		
Autres engagements de financement donnés	-			

IMMOBILISATIONS DONNEES EN CREDIT-BAIL, EN LOCATION AVEC OPTION D'ACHAT ET EN LOCATION SIMPLE											en Dirhams
Nature	Montant brut au début de l'exercice	Montant des acquisitions au cours de l'exercice	Montant des cessions ou retraits au cours de l'exercice	Montant brut à la fin de l'exercice	Amortissements		Provisions			Montant net à la fin de l'exercice	
					Dotations au titre de l'exercice	Cumul des amortissements	Dotations au titre de l'exercice	Reprises de provisions	Cumul des provisions		
IMMOBILISATIONS DONNEES EN CREDIT-BAIL ET EN LOCATION AVEC OPTION D'ACHAT	4 590 915 162	1 291 086 276	1 204 647 579	4 687 453 518	1 007 209 740	2 107 272 270	23 110 979	22 063 368	137 678 707	2 442 502 541	
CREDIT-BAIL SUR IMMOBILISATIONS INCORPORELLES	-	-	-	-	-	-	-	-	-	-	
CREDIT-BAIL MOBILIER	4 437 661 693	1 291 086 276	1 204 647 579	4 524 100 390	1 007 209 740	2 107 272 270	11 704 804	16 043 358	26 207 213	2 390 620 907	
- Crédit-bail mobilier en cours	0	0	0	0	0	0	-	-	-	0	
- Crédit-bail mobilier loué	4 211 902 662	1 250 590 497	1 188 604 221	4 273 888 938	991 166 382	1 883 270 236	-	-	-	2 390 618 702	
- Crédit-bail mobilier non loué après résiliation	225 759 031	40 495 779	16 043 358	250 211 452	16 043 358	224 002 034	11 704 804	16 043 358	26 207 213	2 205	
CREDIT-BAIL IMMOBILIER	-	-	-	-	-	-	-	-	-	-	
- Crédit-bail immobilier en cours	-	-	-	-	-	-	-	-	-	-	
- Crédit-bail immobilier loué	-	-	-	-	-	-	-	-	-	-	
- Crédit-bail immobilier non loué après résiliation	-	-	-	-	-	-	-	-	-	-	
LOYERS COURUS A RECEVOIR	-	-	-	-	-	-	-	-	-	-	
LOYERS RESTRUCTURES	-	-	-	-	-	-	-	-	-	-	
LOYERS IMPAYES	45 474 200	-	-	38 026 184	-	-	-	-	-	38 026 184	
CREANCES EN SOUFFRANCE	107 779 269	-	-	125 326 944	-	-	11 406 174	6 020 010	111 471 494	13 855 450	
IMMOBILISATIONS DONNEES EN LOCATION SIMPLE	-	-	-	-	-	-	-	-	-	-	
BIENS MOBILIERS EN LOCATION SIMPLE	-	-	-	-	-	-	-	-	-	-	
BIENS IMMOBILIERS EN LOCATION SIMPLE	-	-	-	-	-	-	-	-	-	-	
LOYERS COURUS A RECEVOIR	-	-	-	-	-	-	-	-	-	-	
LOYERS RESTRUCTURES	-	-	-	-	-	-	-	-	-	-	
LOYERS IMPAYES	-	-	-	-	-	-	-	-	-	-	
LOYERS EN SOUFFRANCE	-	-	-	-	-	-	-	-	-	-	
TOTAL	4 590 915 162	1 291 086 276	1 204 647 579	4 687 453 518	1 007 209 740	2 107 272 270	23 110 979	22 063 368	137 678 707	2 442 502 541	

IMMOBILISATIONS INCORPORELLES ET CORPORELLES											en Dirhams
Nature	Montant brut au début de l'exercice	Montant des acquisitions au cours de l'exercice	Montant des cessions ou retraits au cours de l'exercice	Montant brut à la fin de l'exercice	Amortissements et/ou provisions		Dotations au titre de l'exercice	Montant des amortissements sur immobilisations sorties	Cumul	Montant net à la fin de l'exercice	
					Montant des amortissements et/ou provisions début de l'exercice	Montant des amortissements et/ou provisions fin de l'exercice					
IMMOBILISATIONS INCORPORELLES	409 000	-	-	409 000	409 000	-	-	-	-	409 000	
- Droit au bail	-	-	-	-	-	-	-	-	-	-	
- Immobilisations en recherche et développement	-	-	-	-	-	-	-	-	-	-	
- Autres immobilisations incorporelles d'exploitation	409 000	-	-	409 000	409 000	-	-	-	-	409 000	
- Immobilisations incorporelles hors exploitation	-	-	-	-	-	-	-	-	-	-	
IMMOBILISATIONS CORPORELLES	1 727 167	310 553	-	2 037 720	1 334 417	160 516	-	1 494 933	542 787	542 787	
- IMMEUBLES D'EXPLOITATION	-	-	-	-	-	-	-	-	-	-	
- Terrain d'exploitation	-	-	-	-	-	-	-	-	-	-	
- Immeubles d'exploitation, Bureaux	-	-	-	-	-	-	-	-	-	-	
- Immeubles d'exploitation, Logements de fonction	-	-	-	-	-	-	-	-	-	-	
- MOBILIER ET MATERIEL D'EXPLOITATION	1 727 167	310 553	-	2 037 720	1 334 417	160 516	-	1 494 933	542 787	542 787	
- Mobilier de bureau d'exploitation	1 402 490	310 553	-	1 713 043	1 032 470	160 516	-	1 192 986	520 057	215 793	
- Matériel de bureau d'exploitation	126 993	-	-	126 993	104 263	-	-	104 263	22 730	-	
- Matériel informatique	197 684	-	-	197 684	197 684	-	-	197 684	-	0	
- Matériel roulant rattaché à l'exploitation	-	-	-	-	-	-	-	-	-	-	
- Autres matériels d'exploitation	-	-	-	-	-	-	-	-	-	-	
- AUTRES IMMOB. CORPORELLES D'EXPLOITATION	-	-	-	-	-	-	-	-	-	-	
- IMMOB. CORPORELLES HORS EXPLOITAT.	-	-	-	-	-	-	-	-	-	-	
- Terrains hors exploitation	-	-	-	-	-	-	-	-	-	-	
- Immeubles hors exploitation	-	-	-	-	-	-	-	-	-	-	
- Mobilier et matériel hors exploitation	-	-	-	-	-	-	-	-	-	-	
- Autres immobilisations corporelles hors exploitation	-	-	-	-	-	-	-	-	-	-	
Total	2 136 167	310 553	-	2 446 720	1 743 418	160 516	-	1 903 933	542 787	542 787	

AUTRES PRODUITS ET CHARGES		en Dirhams
PRODUITS D'EXPLOITATION NON BANCAIRE		1 564 934
- Produits accessoires		1 564 934
- Autres produits d'exploitation non bancaire		-
REPRISES DE PROVISIONS ET RECUPERATIONS SUR CREANCES AMORTIES		73 353 766
- Reprises de provisions pour créances en souffrance		56 549 038
- Recupérations sur créances amorties		16 804 728
- Reprises de provisions pour autres risques et charges		-
PRODUITS NON COURANTES		1 791 580
Autres charges bancaires		25 298 368
- Charges sur opérations de change		-
- Pertes sur opérations de change		-
CHARGES D'EXPLOITATION NON BANCAIRE		-
Dotations aux amortissements et aux provisions des immobilisations incorporelles et corporelles		160 516
- Dotations aux amortissements des immobilisations incorporelles		-
- Dotations aux amortissements des immobilisations corporelles		160 516
DOTATIONS AUX PROVISIONS ET PERTES SUR CREANCES IRRECOURABLES		129 307 819
- Dotations aux provisions pour créances en souffrance		76 763 352
- Pertes sur créances irrécouvrables		52 544 467
- Dotations aux provisions pour autres risques et charges		32 539 211
CHARGES NON COURANTES		20 005 256
- Dotations non courantes aux provisions		8 170 124
- Autres charges non courantes		11 835 132

CONCENTRATION DES RISQUES SUR UN MEME BENEFICIAIRE					en Dirhams
Nombre	Montant global des risques	Montant des risques dépassant 10% des fonds propres			
		crédits par décaissement	crédits par signature	Montant des titres détenus dans le capital des bénéficiaires	
7	1 020 950	915 036	105 914	-	

CRÉANCES SUR LES ÉTABLISSEMENTS DE CRÉDIT ET ASSIMILÉS							en Dirhams
CREANCES	Bank Al-Maghrib,	Banques au Maroc	Autres établissements de crédit et assimilés au Maroc	Etablissements de crédit à l'étranger	Total 31/12/2025	Total 31/12/2024	
	Tresor Public et Service des Chèques Postaux						
COMPTES ORDINAIRES DEBITEURS	29 636 111	73 661 500	-	-	103 297 611	97 992 813	
VALEURS RECUES EN PENSION	-	-	-	-	-	-	
PRETS DE TRESORERIE	-	258 059 885	-	-	258 059 885	319 215 950	
PRETS FINANCIERS	-	-	-	-	-	-	
AUTRES CREANCES	-	-	-	-	-	-	
INTERETS COURUS A RECEVOIR	-	-	-	-	-	-	
CREANCES EN SOUFFRANCE	-	-	-	-	-	-	
TOTAL	29 636 111	331 721 385	-	-	361 357 496	417 208 763	

PASSIFS EVENTUELS	
a- Les déclarations fiscales en matière d'impôt sur les sociétés et d'impôt sur les revenus et la TVA pourraient faire l'objet de contrôle et d'éventuels redressements.	
b- Les déclarations sociales au titre de la CNSS pourraient faire l'objet de contrôle et d'éventuels redressements.	
c- Notons qu'au titre de la période non prescrite, les rôles émis des autres impôts et taxes peuvent également faire l'objet de révisions.	

TITRES DE PARTICIPATION ET EMPLOIS ASSIMILÉS									
Dénomination de la société émettrice	Secteur d'activité	Capita social	Participation au capital en %	Prix d'acquisition global	Valeur comptable nette	Extrait des derniers états de synthèse de la société émettrice			Produits inscrits au CPC de l'exercice
						Date de clôture de l'exercice	Situation nette	Résultat net	
Participations dans les entreprises liées RDFM	Société de courtage d'assurances	2 000 000	100%	11 978 000	11 978 000	31/12/2025	52 850 819	45 524 291	65 961 393
Autres titres de participation	-	-	-	-	-	-	-	-	-
TOTAL				11 978 000	11 978 000	-	52 850 819	45 524 291	65 961 393

PLUS OU MOINS VALEURS SUR CESSIONS OU RETRAITS D'IMMOBILISATIONS						en Dirhams
Date de cession ou de retrait	Nature	Montant brut	Amortissements cumulés	Valeur comptable nette	Produit de cession	Plus-values de cession
TOTAL		1 204 647 579	1 079 174 167	125 473 411	103 240 299	3 476 791

RÉPARTITION DU CAPITAL SOCIAL				
Montant du capital: 289 783 500 DHS				
Montant du capital social souscrit et non appelé				
Valeur nominale des titres 100 DHS				
Nom des actionnaires ou associés	Adresse	Nombre de titres détenus		Part du capital détenue %
		Ex précédent	Ex actuel	
RCI Banque SA	15 rue d'Uzès, 75002 Paris, France	2 897 832	2 897 832	99,99%
Gregoire de SAINT-LAGER	15 rue Jebel Al Ayachi, CIL	1	1	0,00%
Xavier DEROT	81 rue du docteur caron 76230 BOIS-	1	1	0,00%
Carlos Tomas DE-LA-TORRE-GIL	GUILLAUME Avda. De Europa, 1	-	-	-
Total		2 897 835	2 897 835	99,99%

RÉSULTATS ET AUTRES ÉLÉMENTS DES TROIS DERNIERS EXERCICES				en Dirhams
	Exercice N	Exercice N-1	Exercice N-2	
CAPITAUX PROPRES ET ASSIMILÉS	1 117 660 907	983 342 645	842 053 885	
OPERATIONS ET RESULTATS DE L'EXERCICE				
1- Produit net bancaire	620 306 404	450 398 088	304 560 375	
2- Résultat avant impôts	255 413 285	162 054 518	75 136 961	
3- Impôts sur les résultats	103 001 050	62 820 748	41 005 352	
4- Bénéfices distribués	-	-	-	
5- Résultats non distribués (mis en réserve ou en instance d'affectation)	152 412 235	99 233 770	34 131 609	
RESULTAT PAR TITRE (en dirhams)				
Résultat net par action ou part sociale	53	34	12	
Bénéfice distribué par action ou part sociale	-	-	-	
PERSONNEL				
Montants des rémunérations brutes de l'exercice	35 909 838	31 291 491	32 295 719	
Effectif moyen des salariés employés pendant l'exercice	49	49	48	

PASSAGE DU RÉSULTAT NET COMPTABLE AU RÉSULTAT NET FISCAL				en Dirhams
I - RESULTAT NET COMPTABLE	152 412 235			
- Bénéfice net	152 412 235			
- Perte nette	0			
II - REINTEGRATIONS FISCALES	268 532 905			
1- Courantes	191 048 998			
- Impôt sur les sociétés (Y compris CSS)	111 159 589			
- Provisions	79 889 409			
2- Non courantes	-			
III - DEDUCTIONS FISCALES	77 483 907			
1- Courantes	-			
2- Non courantes	-			
TOTAL	158 522 076			
IV - RESULTAT BRUT FISCAL	420 945 140			
- Bénéfice brut si T1 > T2 (A)	-			
- Déficit brut fiscal si T2 > T1 (B)	-			
V - REPORTS DEFICITAIRES IMPUTES (C) (1)	-			
- Exercice n-4	-			
- Exercice n-3	-			
- Exercice n-2	-			
- Exercice n-1	-			
VI - RESULTAT NET FISCAL	262 423 064			
- Bénéfice net fiscal (A - C)	-			
- Déficit net fiscal (B)	-			
VII - CUMUL DES AMORTISSEMENTS FISCALEMENT DIFFERES	-			
VIII - CUMUL DES DEFICITS FISCAUX RESTANT A REPORTER	-			
- Exercice n-4	-			
- Exercice n-3	-			
- Exercice n-2	-			
- Exercice n-1	-			

VENTILATION DES EMPLOIS ET DES RESSOURCES SUIVANT LA DURÉE RÉSIDUELLE							en Dirhams
	D < 1 mois	1 mois < D < 3 mois	3 mois < D < 1 an	1 an < D < 5 ans	D > 5 ans	TOTAL	
ACTIF							
Créances sur les EC et ass.	258 059 885	-	-	-	-	258 059 885	
Créances sur la clientèle	186 791 613	1 019 126 266	3 896 403 964	2 646 498 859	19 069 306	7 767 890 009	
Titres de créance	-	-	-	-	-	-	
Créances subordonnées	-	-	-	-	-	-	
Crédit-bail et assimilé	224 938 552	118 718 474	518 354 980	1 421 243 816	159 246 719	2 442 502 541	
TOTAL	669 790 049	1 137 844 741	4 414 758 944	4 067 742 675	178 316 025	10 468 452 435	
PASSIF							
Dettes envers les EC et ass.	-	1 000 000 000					

ETATS FINANCIERS CONSOLIDÉS DE RCI FINANCE MAROC AU 31/12/2025

ACTIF CONSOLIDÉ	en millier de Dirhams	
	31/12/2025	31/12/2024
LIBELLE		
Valeurs en caisse, Banques centrales, Trésor public, Service des chèques postaux	29 760	22 375
Créances sur les établissements de crédit et assimilés	350 581	424 821
. A vue	92 521	105 605
. A terme	258 060	319 216
Créances sur la clientèle	7 886 582	5 333 509
. Crédits de trésorerie et à la consommation	7 798 660	5 293 189
. Crédits à l'équipement	-	-
. Crédits immobiliers	-	-
. Autres crédits	87 922	40 320
Opération de crédit-bail et de location	2 106 813	1 930 447
Créances acquises par affacturage	-	6 035
Titres de transaction et de placement	-	-
. Bons du Trésor et valeurs assimilées	-	-
. Autres titres de créance	-	-
. Titres de propriété	-	-
Autres actifs	297 481	227 799
Titres d'investissement	-	-
. Bons du Trésor et valeurs assimilées	-	-
. Autres titres de créance	-	-
Titres de participation et emplois assimilés	-	-
Créances subordonnées	-	-
Immobilisations incorporelles	-	-
Immobilisations corporelles	543	393
TOTAL DE L'ACTIF	10 671 761	7 945 379

CAPITAUX PROPRES CONSOLIDÉS	en millier de Dirhams	
CAPITAUX PROPRES PART DU GROUPE	1 021 562	
Capitaux propres à l'ouverture	940 794	-
Augmentation de capital	-	-
Distributions	-70 000	-
Autres	-828	-
Résultat consolidé	151 595	-

ENGAGEMENTS HORS BILAN CONSOLIDÉS	en millier de Dirhams	
LIBELLE	31/12/2025	31/12/2024
ENGAGEMENTS DONNES	842 267	421 214
Engagements de financement donnés en faveur d'établissements de crédit et assimilés	-	-
Engagements de financement donnés en faveur de la clientèle	842 267	421 214
Engagements de garantie d'ordre d'établissements de crédit et assimilés	-	-
Engagements de garantie d'ordre de la clientèle	-	-
Titres achetés à réméré	-	-
Autres titres à livrer	-	-
ENGAGEMENTS RECUS	3 825 134	1 787 050
Engagements de financement reçus d'établissements de crédit et assimilés	1 100 984	750 000
Engagements de garantie reçus d'établissements de crédit et assimilés	2 724 150	1 037 050
Engagements de garantie reçus de l'Etat et d'organismes de garantie divers	-	-
Titres vendus à réméré	-	-
Autres titres à recevoir	-	-

COMPTE DE PRODUITS ET CHARGES CONSOLIDÉS	en millier de Dirhams	
LIBELLE	31/12/2025	31/12/2024
PRODUITS D'EXPLOITATION BANCAIRE	898 148	721 823
Intérêts et produits assimilés sur opérations avec les établissements de crédit	7 822	13 838
Intérêts et produits assimilés sur opérations avec la clientèle	473 016	356 012
Intérêts et produits assimilés sur titres de créance	-	-
Produits sur titres de propriété	-	-
Produits sur opérations de crédit-bail et de location	184 489	153 755
Commissions sur prestations de service	232 820	198 219
Autres produits bancaires	-	-
CHARGES D'EXPLOITATION BANCAIRE	246 037	197 614
Intérêts et charges assimilées sur opérations avec les établissements de crédit	116 188	90 901
Intérêts et charges assimilées sur opérations avec la clientèle	-	-
Intérêts et charges assimilées sur titres de créance émis	104 550	87 483
. Charges sur opérations de crédit-bail et de location	-	-
Autres charges bancaires	25 298	19 231
PRODUIT NET BANCAIRE	652 111	524 209
Produits d'exploitation non bancaire	1 565	1 473
Charges d'exploitation non bancaire	-	-
CHARGES GENERALES D'EXPLOITATION	309 798	215 825
Charges de personnel	35 910	31 291
Impôts et taxes	5 026	4 092
Charges externes	268 202	179 176
Autres charges générales d'exploitation	500	1 120
Dotations aux amortissements et provisions des immobilisations incorporelles et corporelles	161	145
DOTATIONS AUX PROV. ET PERTES SUR CREANCES IRRECOURVABLES	129 308	112 541
Dotations aux provisions pour créances et engagements par signature en souffrance	76 763	99 628
Pertes sur créances irrécouvrables	32 539	355
Autres dotations aux provisions	20 005	12 558
REPRISES DE PROV. ET RECUP. SUR CREANCES AMORTIES	73 354	38 500
Reprise aux provisions pour créances et engagements par signature en souffrance	56 549	35 820
Récupérations sur créances amorties	216	187
Autres reprises de provisions	16 589	2 493
RESULTAT COURANT	287 923	235 816
Produits non courants	1 792	3 125
Charges non courantes	8 170	6 835
RESULTAT AVANT IMPOTS	281 545	232 105
Impôts sur les résultats	129 950	97 538
RESULTAT NET DU GROUPE	151 595	134 567

ETAT DES SOLDES DE GESTION CONSOLIDÉS	en millier de Dirhams	
II - CAPACITÉ D'AUTOFINANCEMENT CONSOLIDÉE		
LIBELLE	31/12/2025	31/12/2024
(+/-) RESULTAT NET DE L'EXERCICE	151 595	134 567
(+) Dotations aux amortissements et aux provisions des immobilisations incorporelles et corporelles	161	73
(+) Dotations aux provisions pour dépréciation des immobilisations financières	-	-
(+) Dotations aux provisions pour risques généraux	20 005	6 606
(+) Dotations aux provisions réglementées	-	-
(+) Dotations non courantes	8 170	5 267
(-) Reprises de provisions	16 589	-
(-) Plus-values de cession des immobilisations incorporelles et corporelles	-	-
(+) Moins-values de cession des immobilisations incorporelles et corporelles	-	-
(-) Plus-values de cession des immobilisations financières	-	-
(+) Moins-values de cession des immobilisations financières	-	-
(-) Reprises de subventions d'investissement reçues	-	-
(+/-) CAPACITÉ D'AUTOFINANCEMENT	163 342	86 183
(-) Bénéfices distribués	70 000	130 000
(+/-) AUTOFINANCEMENT	93 342	-43 817

PASSIF CONSOLIDÉ	en millier de Dirhams	
LIBELLE	31/12/2025	31/12/2024
Banques centrales, Trésor public, Service des chèques postaux	-	-
Dettes envers les établissements de crédit et assimilés	3 954 608	2 704 139
. A vue	47 962	12 518
. A terme	3 906 645	2 691 622
Dépôts de la clientèle	-	-
. Comptes à vue créditeurs	-	-
. Comptes d'épargne	-	-
. Dépôts à terme	-	-
. Autres comptes créditeurs	-	-
Titres de créance émis	4 136 997	2 937 427
. Titres de créance négociables émis	4 136 997	2 937 427
. Emprunts obligataires émis	-	-
. Autres titres de créance émis	-	-
Autres passifs	1 203 046	1 062 800
Provisions pour risques et charges	135 541	132 124
Provisions réglementées	-	-
Subventions, fonds publics affectés et fonds spéciaux de garantie	-	-
Dettes subordonnées	220 000	168 094
Ecarts d'acquisition	-	-
Réserves et primes liées au capital	-	-
Capital	289 784	289 784
Actionnaires. Capital non versé (-)	-	-
Réserves consolidées, écarts de réévaluation, écarts de conversion et différence sur mises en équivalence	580 191	516 444
- Part du groupe	580 191	516 444
Résultat net de l'exercice (+/-)	151 595	134 567
- Part du groupe	151 595	134 567
TOTAL DU PASSIF	10 671 761	7 945 379

ETAT DES SOLDES DE GESTION CONSOLIDÉS	en millier de Dirhams	
I - TABLEAU DE FORMATION DES RÉSULTATS CONSOLIDÉS		
LIBELLE	31/12/2025	31/12/2024
(+) Intérêts et produits assimilés	480 838	369 849
(-) Intérêts et charges assimilées	220 738	178 383
MARGE D'INTERET	260 100	191 466
(+) Produits sur immobilisations en crédit-bail et en location	184 489	153 755
(-) Charges sur immobilisations en crédit-bail et en location	-	-
Résultat des opérations de crédit-bail et de location	184 489	153 755
(+) Commissions perçues	232 820	198 219
(-) Commissions servies	-	-
Marge sur commissions	232 820	198 219
(+) Résultat des opérations sur titres de transaction	-	-
(+) Résultat des opérations sur titres de placement	-	-
(+) Résultat des opérations de change	-	-
(+) Résultat des opérations sur produits dérivés	-	-
Résultat des opérations de marché	-	-
(+) Divers autres produits bancaires	-	-
(-) Diverses autres charges bancaires	25 298	19 231
PRODUIT NET BANCAIRE	652 111	524 209
(+) Résultat des opérations sur immobilisations financières	-	-
(+) Autres produits d'exploitation non bancaire	1 565	1 473
(-) Autres charges d'exploitation non bancaire	-	-
(-) Charges générales d'exploitation	309 798	215 825
RESULTAT BRUT D'EXPLOITATION	343 877	309 857
(+) Dotations nettes des reprises aux provisions pour créances et engagements par signature en souffrance	52 538	63 975
(+) Autres dotations nettes de reprises aux provisions	3 416	10 065
RESULTAT COURANT	287 923	235 816
RESULTAT NON COURANT	-6 379	-3 711
(-) Impôts sur les résultats	129 950	97 538
RESULTAT NET DE L'EXERCICE	151 595	134 567

TABLEAU DES FLUX DE TRESORERIE CONSOLIDE	En milliers de dirhams	
LIBELLE	31/12/2025	31/12/2024
(+) Produits d'exploitation bancaire perçus	1 812 226	1 599 966
(+) Récupérations sur créances amorties	216	187
(+) Produits divers d'exploitation perçus	67 526	94 586
(-) Charges d'exploitation bancaire versées	-1 290 514	-1 215 623
(-) Charges diverses d'exploitation payées	-	-
(-) Charges générales d'exploitation versées	-313 888	-218 395
(-) Impôts sur les résultats versés	-77 585	-57 225
I. Flux de trésorerie nets provenant du compte de produits et charges	197 981	203 497
Variation des actifs d'exploitation :		
(+) Créances sur les établissements de crédit et assimilés	61 156	-4 105
(+) Créances sur la clientèle	-2 602 993	-890 776
(+) Titres de transaction et de placement	-	-
(+) Autres actifs	-85 431	-30 494
(+) Immobilisations données en crédit-bail et en location	-167 453	-148 661
Variation des passifs d'exploitation :		
(+) Dettes envers les établissements de crédit et assimilés	1 215 024	47 125
(+) Dépôts de la clientèle	-	-
(+) Titres de créance émis	1 199 570	757 274
(+) Autres passifs	165 124	231 418
II. Solde des variations des actifs et passifs d'exploitation	-215 003	-38 219
III. FLUX DE TRESORERIE NETS PROVENANT DES ACTIVITES D'EXPLOITATION (I + II)	-17 022	165 278
(+) Produit des cessions d'immobilisations financières	-	-
(+) Produit des cessions d'immobilisations incorporelles et corporelles	-	-
(-) Acquisition d'immobilisations financières	-	-
(-) Acquisition d'immobilisations incorporelles et corporelles	-150	145
(+) Intérêts perçus	-	-
(+) Dividendes perçus	-	-
IV. FLUX DE TRESORERIE NETS PROVENANT DES ACTIVITES D'INVESTISSEMENT	-150	145
(+) Subventions, fonds publics et fonds spéciaux de garantie reçus	-	-
(+) Emission de dettes subordonnées	-	-
(+) Emission d'actions	-	-
(-) Remboursement des capitaux propres et assimilés	-	-
(-) Intérêts versés	-	-
(-) Dividendes versés	-70 000	-130 000
V. FLUX DE TRESORERIE NETS PROVENANT DES ACTIVITES DE FINANCEMENT	-70 000	-130 000
VI. VARIATION NETTE DE LA TRESORERIE (III+ IV + V)	-87 172	35 423
VII. TRESORERIE A L'OUVERTURE DE L'EXERCICE	115 463	80 039
VIII. TRESORERIE A LA CLOTURE DE L'EXERCICE	74 319	115 463

LISTE DES ENTREPRISES CONSOLIDÉES AU 31/12/2025								En milliers de dirhams		
Dénomination de la société consolidée	Adresse du siège social	Secteur d'activité	Capital social	% du contrôle	% d'intérêts	Contribution au résultat consolidé	Extrait des derniers états de synthèse de la société consolidée			Méthode de consolidation
							Date de clôture de l'exercice	Situation nette	Résultat net	
RDFM	PLACE BANKING, CASABLANCA	Société de courtage	2 000	100%	100%	45 524	31/12/2025	52 851	45 524	INTEGRATION GLOBALE

LISTE DES ENTREPRISES ENTRÉES ET DES ENTREPRISES SORTIES DU PÉRIMÈTRE DE CONSOLIDATION DU 01/01/2025 AU 31/12/2025								En milliers de dirhams		
Dénomination de la société consolidée	Adresse du siège social	Secteur d'activité	Capital social	% du contrôle	% d'intérêts	Contribution au résultat consolidé	Extrait des derniers états de synthèse de la société consolidée			Méthode de consolidation
							Date de clôture de l'exercice	Situation nette	Résultat net	
Entreprises entrées	NEANT									
Entreprises sorties	NEANT									



LISTE DES ENTREPRISES LAISSÉES EN DEHORS DU PÉRIMÈTRE DE CONSOLIDATION AU 31/12/2025								En milliers de dirhams		
Dénomination de la société	Adresse du siège social	Secteur d'activité	Montant des capitaux propres	% du contrôle	% d'intérêts	Extrait des derniers états de synthèse de la société consolidée			Motifs justifiant l'exclusion du périmètre de consolidation	
						Date de clôture de l'exercice	Situation nette	Résultat net		
NEANT										

CREANCES SUR LES ETABLISSEMENTS DE CREDIT ET ASSIMILES							En milliers de dirhams	
CREANCES	Etablissements de crédit et assimilés au Maroc						Total 31/12/2025	Total 31/12/2024
	Bank Al-Maghrib, Trésor Public et Service des Chèques Postaux	Banques au Maroc	Autres établissements de crédit et assimilés au Maroc	Etablissements de crédit à l'étranger				
COMPTES ORDINAIRES DEBITEURS	29 636	47 962	-	-	-	-	47 962	12 518
VALEURS DONNEES EN PENSION	-	-	-	-	-	-	-	-
- au jour le jour	-	-	-	-	-	-	-	-
- à terme	-	-	-	-	-	-	-	-
PRETS DE TRESORERIE	-	-	-	-	-	-	-	-
- au jour le jour	-	3 876 263	-	-	-	-	3 876 263	2 677 247
- à terme	-	-	-	-	-	-	-	-
PRETS FINANCIERS	-	-	-	-	-	-	-	-
AUTRES CREANCES	-	-	-	-	-	-	-	-
INTERETS COURUS A RECEVOIR	-	-	-	-	-	-	-	-
CREANCES EN SOUFFRANCE	-	30 382	-	-	-	-	30 382	14 375
TOTAL	29 636	3 954 608	-	-	-	-	3 954 608	2 704 139

IMMOBILISATIONS INCORPORELLES ET CORPORELLES										En milliers de dirhams		
Nature	Montant brut au début de l'exercice	Montant des acquisitions au cours de l'exercice	Montant des cessions ou retraits au cours de l'exercice	Montant brut à la fin de l'exercice	Amortissements et/ou provisions			Cumul	Montant net à la fin de l'exercice			
					Montant des amortissements et/ou provisions début de l'exercice	Dotations au titre de l'exercice	Montant des amortissements sur immobilisations sorties					
IMMOBILISATIONS INCORPORELLES	409 000	-	-	409 000	409 000	-	-	409 000	-			
- Droit au bail	-	-	-	-	-	-	-	-	-			
- Immobilisations en recherche et développement	-	-	-	-	-	-	-	-	-			
- Autres immobilisations incorporelles d'exploitation	409 000	-	-	409 000	409 000	-	-	409 000	-			
- Immobilisations incorporelles hors exploitation	-	-	-	-	-	-	-	-	-			
IMMOBILISATIONS CORPORELLES	1 727 167	310 553	-	2 037 720	1 334 417	160 516	-	1 494 933	542 787			
- IMMEUBLES D'EXPLOITATION	1 402 490	310 553	-	1 713 043	1 032 470	160 516	-	1 192 986	520 057			
. Terrain d'exploitation	-	-	-	-	-	-	-	-	-			
. Immeubles d'exploitation	-	-	-	-	-	-	-	-	-			
Bureaux	-	-	-	-	-	-	-	-	-			
. Immeubles d'exploitation, Logements de fonction	-	-	-	-	-	-	-	-	-			
- MOBILIER ET MATERIEL D'EXPLOITATION	1 727 167	310 553	-	2 037 720	1 334 417	160 516	-	1 494 933	542 787			
. Mobilier de bureau d'exploitation	1 402 490	310 553	-	1 713 043	1 032 470	160 516	-	1 192 986	520 057			
. Matériel de bureau d'exploitation	126 993	-	-	126 993	104 263	-	-	104 263	22 730			
. Matériel informatique	197 684	-	-	197 684	197 684	-	-	197 684	0			
. Matériel roulant rattaché à l'exploitation	-	-	-	-	-	-	-	-	-			
. Autres matériels d'exploitation	-	-	-	-	-	-	-	-	-			
- AUTRES IMMOBILISATIONS CORPORELLES D'EXPLOITATION	-	-	-	-	-	-	-	-	-			
- IMMOBILISATIONS HORS EXPLOITATION	-	-	-	-	-	-	-	-	-			
. Terrains hors exploitation	-	-	-	-	-	-	-	-	-			
. Immeubles hors exploitation	-	-	-	-	-	-	-	-	-			
. Mobilier et matériel hors exploitation	-	-	-	-	-	-	-	-	-			
. Autres immobilisations corporelles hors exploitation	-	-	-	-	-	-	-	-	-			
Total	2 136 167	310 553	-	2 446 720	1 743 417	160 516	-	1 903 933	542 787			

DETTES ENVERS LES ETABLISSEMENTS DE CREDIT ET ASSIMILES							En milliers de dirhams	
DETTES	Etablissements de crédit et assimilés au Maroc						Total 31/12/2025	Total 31/12/2024
	Bank Al-Maghrib, Trésor Public et Service des Chèques Postaux	Banques au Maroc	Autres établissements de crédit et assimilés au Maroc	Etablissements de crédit à l'étranger				
COMPTES ORDINAIRES CREDITEURS	-	47 962	-	-	-	-	47 962	12 518
VALEURS DONNEES EN PENSION	-	-	-	-	-	-	-	-
- au jour le jour	-	-	-	-	-	-	-	-
- à terme	-	-	-	-	-	-	-	-
EMPRUNTS DE TRESORERIE	-	-	-	-	-	-	-	-
- au jour le jour	-	3 876 263	-	-	-	-	3 876 263	2 677 247
- à terme	-	-	-	-	-	-	-	-
PRETS FINANCIERS	-	-	-	-	-	-	-	-
AUTRES DETTES	-	-	-	-	-	-	-	-
INTERETS COURUS A PAYER	-	30 382	-	-	-	-	30 382	14 375
TOTAL	-	3 954 608	-	-	-	-	3 954 608	2 704 139

DATATION ET EVENEMENTS POSTERIEURS	
I. DATATION	
. Date de clôture	31/12/2025
. Date d'établissement des états de synthèse	28/02/2026
. Date de tenue du conseil d'administration	26/03/2026
(1) Justification en cas de changement de la date de clôture de l'exercice	
(2) Justification en cas de dépassement du délai réglementaire de trois mois prévu pour l'élaboration des états de synthèse.	
II. EVENEMENTS NES POSTERIEUREMENT A LA CLOTURE DE L'EXERCICE NON RATTACHABLES A RATTACHABLES A CET EXERCICE ET CONNUS AVANT LA 1ERE COMMUNICATION EXTERNE DES ETATS DE SYNTHESE	
Dates	Indications des événements
	Mobilize Financial Services confirme une trajectoire de croissance maîtrisée, avec des financements nouveaux en progression et un résultat avant impôts en hausse en 2025.
	RCI Finance Maroc consolide ses performances avec un produit net bancaire en croissance et un encours soutenu, tout en s'appuyant sur une stratégie tarifaire robuste et un contrôle rigoureux des risques.



GROUPE RCI Finance Maroc

ATTESTATION D'EXAMEN LIMITE DE LA SITUATION PROVISOIRE CONSOLIDÉE AU 31 DECEMBRE 2025

Nous avons procédé à un examen limité de la situation provisoire de RCI Finance Maroc et sa filiale (Groupe RCI Finance Maroc) comprenant le bilan, le compte de résultat, le tableau des flux de trésorerie, l'état de variation des capitaux propres et une sélection de notes explicatives relatifs à l'exercice du 1^{er} janvier au 31 décembre 2025. Cette situation provisoire fait ressortir un montant de capitaux propres consolidés totalisant 1.021.569 KMAD dont un bénéfice net consolidé de 151.595 KMAD.

Nous avons effectué notre examen limité selon les normes de la profession au Maroc. Ces normes requièrent que l'examen limité soit planifié et réalisé en vue d'obtenir une assurance modérée que la situation provisoire des états consolidés ne comporte pas d'anomalie significative. Un examen limité comporte essentiellement des entretiens avec le personnel du groupe et des vérifications analytiques appliquées aux données financières ; il fournit donc un niveau d'assurance moins élevé qu'un audit. Nous n'avons pas effectué un audit et, en conséquence, nous n'exprimons donc pas d'opinion d'audit.

Sur la base de notre examen limité, nous n'avons pas relevé de faits qui nous laissent penser que les états consolidés, ci-joints, ne donnent pas une image fidèle du résultat des opérations de l'exercice écoulé ainsi que de la situation financière et du patrimoine du Groupe RCI Finance Maroc arrêtés au 31 décembre 2025, conformément aux normes comptables nationales en vigueur.

Casablanca, le 30 mars 2026

Les Commissaires aux Comptes

FIDAROC GRANT THORNTON
Membre Réseau Grant Thornton International
7 Bd Driss Slaoui - Casablanca
Tél : 05 22 54 48 00 - Fax : 05 22 29 66 70
Rachid BOUMEHRAZ
Associé

Forvis Mazars
76, Bd Abdelmoumen Résidence Koutoubia, 7^{ème} étage Casablanca -Maroc
Taha FERDAOUS
Associé

RCI Finance Maroc

ATTESTATION D'EXAMEN LIMITE SUR LA SITUATION PROVISOIRE EXERCICE DU 1^{er} JANVIER AU 31 DECEMBRE 2025

Nous avons procédé à un examen limité de la situation provisoire de la Société RCI Finance Maroc S.A comprenant le bilan, le compte de produits et charges, l'état des soldes de gestion, le tableau des flux de trésorerie et une sélection des états des informations complémentaires (ETIC) relatifs à l'exercice allant du 1^{er} janvier au 31 décembre 2025. Cette situation provisoire qui fait ressortir un montant de capitaux propres et assimilés totalisant 1.117.661 KMAD, dont un bénéfice net de 152.412 KMAD, relève de la responsabilité des organes de gestion de l'émetteur.

Nous avons effectué notre mission selon les normes de la profession au Maroc relatives aux missions d'examen limité. Ces normes requièrent que l'examen limité soit planifié et réalisé en vue d'obtenir une assurance modérée que la situation provisoire ne comporte pas d'anomalie significative. Un examen limité comporte essentiellement des entretiens avec le personnel de la société et des vérifications analytiques appliquées aux données financières ; il fournit donc un niveau d'assurance moins élevé qu'un audit. Nous n'avons pas effectué un audit et, en conséquence, nous n'exprimons donc pas d'opinion d'audit.

Sur la base de notre examen limité, nous n'avons pas relevé de faits qui nous laissent penser que la situation provisoire, ci-jointe, ne donne pas une image fidèle du résultat des opérations de l'exercice écoulé ainsi que de la situation financière et du patrimoine de la société RCI Finance Maroc arrêtés au 31 décembre 2025, conformément au référentiel comptable admis au Maroc.

Casablanca, le 30 mars 2026

Les Commissaires aux Comptes

FIDAROC GRANT THORNTON
Membre Réseau Grant Thornton International
7 Bd Driss Slaoui - Casablanca
Tél : 05 22 54 48 00 - Fax : 05 22 29 66 70
Rachid BOUMEHRAZ
Associé

Forvis Mazars
76, Bd Abdelmoumen Rés. Koutoubia, 7^{ème} étage - Casablanca
Taha FERDAOUS
Associé