

RCI Finance Maroc

OPÉRANT SOUS LA MARQUE COMMERCIALE

MOBILIZE
FINANCIAL SERVICES

Rapport financier annuel
RCI Finance Maroc

2024

Publication faite le 30 avril 2025

Table des matières

- I. Comptes annuels sociaux
- II. Comptes annuels consolidés
- III. Rapport spécial des contrôleurs de comptes
- IV. Rapport de gestion
- V. Rapport ESG
- VI. Annexes au rapport financier
 - a. Liste des communiqués de presse
 - b. Etat des honoraires versés aux contrôleurs de comptes

I. Comptes annuels sociaux

ETATS FINANCIERS SOCIAUX
AU 31/12/2024

ACTIF	en Dirhams	
LIBELLE	31/12/2024	31/12/2023
Valeurs en caisse, Banques centrales, Trésor public,	22 375 181	10 659 106
Service des chèques postaux		
Créances sur les établissements de crédit et assimilés	394 983 129	419 656 976
. A vue	75 767 180	104 546 149
. A terme	319 215 950	315 110 827
Créances sur la clientèle	5 333 508 781	4 516 772 837
. Crédits de trésorerie et à la consommation	5 247 101 854	4 462 249 302
. Crédits à l'équipement	-	-
. Crédits immobiliers	-	-
. Autres crédits	86 406 927	54 523 535
Créances acquises par affacturage	6 035 063	6 035 063
Titres de transaction et de placement		
. Bons du Trésor et valeurs assimilées	-	-
. Autres titres de créance	-	-
. Titres de propriété	-	-
Autres actifs	155 953 003	133 706 056
Titres d'investissement		
. Bons du Trésor et valeurs assimilées	-	-
. Autres titres de créance	-	-
Titres de participation et emplois assimilés	11 978 000	11 978 000
Créances subordonnées		
Immobilisations données en crédit-bail et en location	2 275 049 091	2 126 388 051
Immobilisations incorporelles		
Immobilisations corporelles	392 750	538 112
TOTAL DE L'ACTIF	8 200 274 999	7 225 734 202

HORS BILAN	en Dirhams	
LIBELLE	31/12/2024	31/12/2023
ENGAGEMENTS DONNES	421 213 612	186 594 668
Engagements de financement donnés en faveur d'établissements de crédit et assimilés	-	-
Engagements de financement donnés en faveur de la clientèle	421 213 612	186 594 668
Engagements de garantie d'ordre d'établissements de crédit et assimilés	-	-
Engagements de garantie d'ordre de la clientèle	-	-
Titres achetés à réméré	-	-
Autres titres à livrer	-	-
ENGAGEMENTS RECUS	1 787 050 000	1 284 350 000
Engagements de financement reçus d'établissements de crédit et assimilés	750 000 000	450 000 000
Engagements de garantie reçus d'établissements de crédit et assimilés	1 037 050 000	834 350 000
Engagements de garantie reçus de l'Etat et d'organismes de garantie divers	-	-
Titres vendus à réméré	-	-
Autres titres à recevoir	-	-

COMPTE DE PRODUITS ET CHARGES	en Dirhams	
LIBELLE	31/12/2024	31/12/2023
PRODUITS D'EXPLOITATION BANCAIRE	1 666 021 155	1 640 290 734
Intérêts et produits assimilés sur opérations avec les établissements de crédit	13 837 737	18 254 717
Intérêts et produits assimilés sur opérations avec la clientèle	356 011 542	319 920 892
Intérêts et produits assimilés sur titres de créance	-	-
Produits sur titres de propriété	48 200 000	57 900 000
Produits sur immobilisations en crédit-bail et en location	1 142 041 211	1 173 912 905
Commissions sur prestations de service	105 930 665	70 297 144
Autres produits bancaires	-	5 076
CHARGES D'EXPLOITATION BANCAIRE	1 215 623 067	1 247 142 524
Intérêts et charges assimilés sur opérations avec les établissements de crédit	90 900 579	104 296 781
Intérêts et charges assimilés sur opérations avec la clientèle	-	-
Intérêts et charges assimilés sur titres de créance émis	87 482 628	61 146 461
Charges sur immobilisations en crédit-bail et en location	1 018 008 932	1 067 270 741
Autres charges bancaires	19 230 928	14 428 542
PRODUIT NET BANCAIRE	450 398 088	393 148 210
Produits d'exploitation non bancaire	1 472 922	1 420 679
Charges d'exploitation non bancaire	-	6 578 049
CHARGES GENERALES D'EXPLOITATION	212 065 362	180 488 629
Charges de personnel	31 291 491	28 855 782
Impôts et taxes	417 463	491 973
Charges externes	179 091 046	148 384 838
Autres charges générales d'exploitation	1 120 000	2 639 565
DAP des immobilisations incorporelles et corporelles	145 363	116 471
DOTATIONS AUX PROV. ET PERTES SUR CREANCES IRRECOURVABLES	112 540 537	193 440 888
DAP pour créances et engagements par signature en souffrance	99 627 724	147 272 173
Pertes sur créances irrécouvrables	354 581	5 629 098
Autres dotations aux provisions	12 558 232	40 539 617
REPRISES DE PROV. ET RECUP. SUR CREANCES AMORTIES	38 500 014	95 089 786
RAP pour créances et engagements par signature en souffrance	35 819 719	84 239 031
Récupérations sur créances amorties	187 294	80 619
Autres reprises de provisions	2 493 000	10 770 135
RESULTAT COURANT	165 765 125	109 151 108
Produits non courants	3 124 786	-5 619
Charges non courantes	6 835 392	3 234 028
RESULTAT AVANT IMPOTS	162 054 518	105 911 462
Impôts sur les résultats	62 820 748	33 950 445
RESULTAT NET DE L'EXERCICE	99 233 770	71 961 017

TABLEAU DES FLUX DE TRÉSORERIE	en Dirhams	
LIBELLE	31/12/2024	31/12/2023
(+) Produits d'exploitation bancaire perçus	1 598 615 232	1 619 166 161
(+) Récupérations sur créances amorties	187 294	80 619
(+) Produits d'exploitation non bancaire perçus	1 472 922	1 420 679
(-) Charges d'exploitation bancaire versées	1 215 623 067	1 247 142 524
(-) Charges d'exploitation non bancaire versées	-	6 578 049
(-) Charges générales d'exploitation versées	215 630 606	183 611 805
(-) Impôts sur les résultats versés	33 950 445	41 005 352
I. Flux de trésorerie nets provenant du compte de produits et charges	135 071 330	142 329 729
Variation des :		
(+) Créances sur les établissements de crédit et assimilés	-4 105 123	-248 017 282
(+) Créances sur la clientèle	-890 776 467	-302 309 128
(+) Titres de transaction et de placement	-	-
(+) Autres actifs	-22 246 947	-11 253 553
(+) Immobilisations données en crédit-bail et en location	-148 661 040	269 379 243
(+) Dettes envers les établissements de crédit et assimilés	47 125 410	-320 814 976
(+) Dépôts de la clientèle	-	-
(+) Titres de créance émis	757 274 332	320 884 189
(+) Autres passifs	231 431 850	-263 592 638
II. Solde des variations des actifs et passifs d'exploitation	-29 957 984	-555 724 144
III. Flux de trésorerie nets provenant des activités d'exploitation (I + II)	105 113 346	-413 394 414
(+) Produit des cessions d'immobilisations financières	-	-
(+) Produit des cessions d'immobilisations incorporelles et corporelles	-	-
(-) Acquisition d'immobilisations financières	-	-
(-) Acquisition d'immobilisations incorporelles et corporelles	145 363	108 740
(+) Intérêts perçus	-	-
(-) Dividendes perçus	48 200 000	57 900 000
IV. Flux de trésorerie nets provenant des activités d'investissement	48 345 363	58 008 740
(+) Subventions, fonds publics et fonds spéciaux de garantie reçus	-	-
(+) Emission de dettes subordonnées	-	100 000 000
(+) Emission d'actions	-	-
(-) Remboursement des capitaux propres et assimilés	-	-
(-) Intérêts versés	-	-
(-) Dividendes versés	-130 000 000	-
V. Flux de trésorerie nets provenant des activités de financement	-130 000 000	100 000 000
VI. Variation nette de la trésorerie (III + IV + V)	23 458 708	-255 385 674
VII. Trésorerie à l'ouverture de l'exercice	62 960 553	318 346 227
VIII. Trésorerie à la clôture de l'exercice	86 419 260	62 960 553

PASSIF	en Dirhams	
LIBELLE	31/12/2024	31/12/2023
Banques centrales, Trésor public, Service des chèques postaux	-	-
Dettes envers les établissements de crédit et assimilés	2 703 344 867	2 696 741 058
. A vue	11 723 101	52 244 702
. A terme	2 691 621 767	2 644 496 356
Dépôts de la clientèle		
. Comptes à vue créditeurs	-	-
. Comptes d'épargne	-	-
. Dépôts à terme	-	-
. Autres comptes créditeurs	-	-
Titres de créance émis	2 937 427 092	2 180 152 760
. Titres de créance négociables émis	2 937 427 092	2 180 152 760
. Emprunts obligataires émis	-	-
. Autres titres de créance émis	-	-
Autres passifs	1 446 683 773	1 215 265 964
Provisions pour risques et charges	129 476 622	119 411 391
Provisions réglementées		
Subventions, fonds publics affectés et fonds spéciaux de garantie		
Dettes subordonnées	168 093 973	168 148 127
Ecart de réévaluation		
Réserves et primes liées au capital	426 223 993	484 262 976
Capital	289 783 500	289 783 500
Actionnaires. Capital non versé (-)		
Report à nouveau (+/-)	7 409	7 409
Résultats nets en instance d'affectation (+/-)		
Résultat net de l'exercice (+/-)	99 233 770	71 961 017
TOTAL DU PASSIF	8 200 274 999	7 225 734 202

ETAT DES SOLDES DE GESTION	en Dirhams	
I - TABLEAU DE FORMATION DES RÉSULTATS	31/12/2024	31/12/2023
LIBELLE		
(+) Intérêts et produits assimilés	369 849 280	338 175 609
(-) Intérêts et charges assimilées	178 383 207	165 443 241
MARGE D'INTERET	191 466 073	172 732 367
(+) Produits sur immobilisations en crédit-bail et en location	1 142 041 211	1 173 912 905
(-) Charges sur immobilisations en crédit-bail et en location	1 018 008 932	1 067 270 741
Résultat des opérations de crédit-bail et de location	124 032 279	106 642 164
(+) Commissions perçues	105 930 665	70 297 144
(-) Commissions servies	19 122 668	14 428 542
Marge sur commissions	86 807 996	55 868 602
(+) Résultat des opérations sur titres de transaction	-	-
(+) Résultat des opérations sur titres de placement	-	-
(+) Résultat des opérations de change	-108 260	5 076
(+) Résultat des opérations sur produits dérivés	-	-
Résultat des opérations de marché	-108 260	5 076
(+) Divers autres produits bancaires	48 200 000	57 900 000
(-) Diverses autres charges bancaires	-	-
PRODUIT NET BANCAIRE	450 398 088	393 148 210
(+) Résultat des opérations sur immobilisations financières	-	-
(+) Autres produits d'exploitation non bancaire	1 472 922	1 420 679
(-) Autres charges d'exploitation non bancaire	-	6 578 049
(-) Charges générales d'exploitation	212 065 362	180 488 629
RESULTAT BRUT D'EXPLOITATION	239 805 648	207 502 211
(+) Dotations nettes des reprises aux provisions pour créances et engagements par signature en souffrance	-63 975 292	-68 581 620
(+) Autres dotations nettes de reprises aux provisions	-10 065 232	-29 769 482
RESULTAT COURANT	165 765 125	109 151 108
RESULTAT NON COURANT	-3 710 607	-3 239 647
(-) Impôts sur les résultats	62 820 748	33 950 445
RESULTAT NET DE L'EXERCICE	99 233 770	71 961 017

ETAT DES SOLDES DE GESTION	en Dirhams	
II - CAPACITÉ D'AUTOFINANCEMENT	31/12/2024	31/12/2023
LIBELLE		
(+/-) RESULTAT NET DE L'EXERCICE	99 233 770	71 961 017
(+) Dotations aux amortissements et aux provisions des immobilisations incorporelles et corporelles	145 363	116 471
(+) Dotations aux provisions pour dépréciation des immobilisations financières	-	-
(+) Dotations aux provisions pour risques généraux	12 558 232	40 539 617
(+) Dotations aux provisions réglementées	-	-
(+) Dotations non courantes	6 835 392	3 234 028
(-) Reprises de provisions	2 493 000	10 770 135
(-) Plus-values de cession des immobilisations incorporelles et corporelles	-	-
(+) Moins-values de cession des immobilisations incorporelles et corporelles	-	6 578 049
(-) Plus-values de cession des immobilisations financières	-	-
(+) Moins-values de cession des immobilisations financières	-	-
(-) Reprises de subventions d'investissement reçues	-	-
(+/-) CAPACITÉ D'AUTOFINANCEMENT	116 279 757	111 659 047
(-) Bénéfices distribués	130 000 000	-
(+/-) AUTOFINANCEMENT	-13 720 243	111 659 047

INDICATION DES MÉTHODES D'ÉVALUATION APPLIQUÉES PAR RCI FINANCE MAROC AU 31/12/2024

Activité :
RCI Finance Maroc est une société anonyme créée en 2007; Elle est régie par la loi n° 17-95 relative aux SA et par la loi n° 1-93-147 relative à l'exercice de l'activité des établissements de crédit et de leur contrôle . La société RCI Finance Maroc a pour objet principal :
- Les opérations d'affacturage, notamment par voie de recouvrement et/ou de mobilisation des créances commerciales;
- Les opérations de crédit bail et de location avec option d'achat et assimilées
- Les opérations de crédit à la consommation
Principales méthodes d'évaluation spécifiques à l'entreprise :
- Les états de synthèse sont établis dans le respect des principes comptables fondamentaux et des dispositions du plan comptable des étab. de crédit qui ont précisément pour but d'en assurer la pertinence, la fiabilité et la comparabilité dans le temps et dans l'espace.
- Les méthodes d'évaluation couvrent les principes, bases, conventions, règles et procédures adoptés pour la détermination de la valeur des éléments inscrits en comptabilité. Elles servent de base à l'enregistrement des opérations et à la préparation des états de synthèse.
Créances sur clientèle
- Conformément aux dispositions de la circulaire n° 19/G/2002 relative à la classification des créances et leur couverture par les provisions; les créances sont réparties en deux classes:
1- les créances saines: sont les créances dont le règlement s'effectue normalement à l'échéance et qui sont détenues sur des contreparties dont la capacité à honorer les engagements, ne présente pas de motif d'inquiétude.
2- Les créances en souffrance: sont les créances qui présentent un risque de non recouvrement total ou partiel, elles sont reclassées, en fonction de leur degré de risque de perte, en trois catégories:
A - Pré douteux :
sont classés dans cette catégorie, les dossiers impayés dont une échéance a un âge d'impayé compris entre 4 et 6 mois.
B - Douteux :
la catégorie douteuse regroupe les dossiers impayés dont une échéance a un âge d'impayé compris entre 7 à 11 mois.
C - Compromis : est considéré impayé compromis :
- Les dossiers dont une échéance a un âge d'impayé supérieur ou égal à 12 mois
- Les dossiers ayant cumulé 9 échéances impayées
- Les dossiers restructurés dont une échéance n'est pas réglée 6 mois après son terme.
Provisions pour créances en souffrance
Les créances pré-douteuses, douteuses et compromises donnent lieu à la constitution de provisions égales au moins, respectivement à 20%, 50% et 100% de leur montants, conformément à la réglementation en vigueur.
- Les pertes sur créances irrécouvrables sont constatées lorsque les chances de récupération des créances en souffrance sont jugées nulles.
- Toute provision devenue sans objet est reprise en produits en totalité.
Agios sur créances en souffrance
Les agios correspondant aux créances en souffrance sont comptabilisés en agios réservés et ne sont constatés parmi les produits que lorsqu'ils sont effectivement encaissés
Méthodes de prise en compte des intérêts dans le CPC
Les méthodes et commissions sur produits et charges sont comptabilisées à l'échéance avec constatation des intérêts courus et non* échus en fin d'exercice.
Traitement des dotations aux amortissements liées aux immobilisations données en crédit-bail
Suivant les dispositions dérogatoires accordées par Bank Al-Maghrib, RCI Finance Maroc a procédé à une suspension des dotations aux amortissements des biens donnés en crédit-bail sur la durée du moratoire pour les dossiers ayant fait l'objet de reports d'échéances."

DÉTAIL DES AUTRES ACTIFS		en Dirhams	
	31/12/2024	31/12/2023	
ACTIF			
INSTRUMENTS OPTIONNELS ACHETES	-	-	
OPERATIONS DIVERSES SUR TITRES	-	-	
DEBITEURS DIVERS	109 043 316	98 449 552	
Sommes dues par l'Etat	85 240 576	66 514 383	
Sommes dues par les organismes de prévoyance	-	-	
Sommes diverses dues par le personnel	325 267	378 567	
Comptes clients de prestations non bancaires	-	-	
Divers autres débiteurs	23 477 472	31 556 602	
VALEURS ET EMPLOIS DIVERS	46 909 687	35 256 504	
COMPTES DE REGULARISATION			
Comptes d'ajustement des opérations de hors bilan	-	-	
Comptes d'écarts sur devises et titres	-	-	
Résultats sur produits dérivés de couverture	-	-	
Charges à répartir sur plusieurs exercices	-	-	
Comptes de liaison entre siège, succursales et agences au Maroc	-	-	
Produits à recevoir et charges constatées d'avance	1 292 347	1 462 645	
Autres comptes de régularisation	45 617 341	33 793 858	
CREANCES EN SOUFFRANCE SUR OPERATIONS DIVERSES	-	-	
TOTAL	155 953 003	133 706 056	

COMMISSIONS		en Dirhams	
	31/12/2024	31/12/2023	
LIBELLE			
COMMISSIONS PERCUES :	105 930 665	70 297 144	
sur opérations avec les établissements de crédit	-	-	
sur opérations de change	-	-	
relatives aux interventions sur les marchés primaires de titres	-	-	
sur produits dérivés	-	-	
opérations sur titres en gestion et en dépôt	-	-	
sur moyens de paiement	-	-	
sur activités de conseil et d'assistance	-	-	
sur ventes de produits d'assurance	-	-	
sur autres prestations de service	105 930 665	70 297 144	
COMMISSIONS VERSEES	19 122 668	14 428 542	
sur opérations avec les établissements de crédit	-	-	
sur opérations avec la clientèle	-	-	
sur opérations de change	-	-	
relatives aux interventions sur les marchés primaires de titres	-	-	
sur produits dérivés	-	-	
opérations sur titres en gestion et en dépôt	-	-	
sur moyens de paiement	-	-	
sur activités de conseil et d'assistance	-	-	
sur ventes de produits d'assurance	-	-	
sur autres prestations de service	19 122 668	14 428 542	

DETTES ENVERS LES ÉTABLISSEMENTS DE CRÉDIT ET ASSIMILÉS						en Dirhams	
CREANCES	Etablissements de crédit et assimilés au Maroc				Etablissements de crédit à l'étranger	TOTAL	TOTAL
	Bank Al-Maghrib,	Autres établissements de crédit et assimilés au Maroc	Etablissements de crédit à l'étranger	TOTAL			
	Trésor Public et Service des Chèques Postaux	Banques au Maroc					
					31/12/24	31/12/23	
COMPTES ORDINAIRES CREDITEURS	-	11 723 101	-	-	11 723 101	52 244 702	
VALEURS DONNEES EN PENSION	-	-	-	-	-	-	
- au jour le jour	-	-	-	-	-	-	
- à terme	-	-	-	-	-	-	
EMPRUNTS DE TRESORERIE	-	2 677 247 156	-	-	2 677 247 156	2 626 230 738	
- au jour le jour	-	-	-	-	-	-	
- à terme	-	2 677 247 156	-	-	2 677 247 156	2 626 230 738	
EMPRUNTS FINANCIERS	-	-	-	-	-	-	
AUTRES DETTES	-	-	-	-	-	-	
INTERETS COURUS A PAYER	-	14 374 611	-	-	14 374 611	18 265 619	
TOTAL	-	2 703 344 867	-	-	2 703 344 867	2 696 741 058	

CRÉANCES SUR LA CLIENTÈLE						en Dirhams	
CREANCES	Secteur public	Secteur privé			TOTAL	TOTAL	
		Entreprises financières	Entreprises non financières	Autre clientèle			
					31/12/24	31/12/23	
CREDITS DE TRESORERIE	-	-	2 194 162 187	-	2 194 162 187	1 660 589 458	
- Comptes à vue débiteurs	-	-	-	-	-	-	
- Créances commerciales sur le Maroc	-	-	2 194 162 187	-	2 194 162 187	1 660 589 458	
- Crédits à l'exportation	-	-	-	-	-	-	
- Autres crédits de trésorerie	-	-	-	-	-	-	
CREDITS A LA CONSOMMATION	-	-	-	3 013 031 001	3 013 031 001	2 792 883 422	
CREDITS A L'EQUIPEMENT	-	-	-	-	-	-	
CREDITS IMMOBILIERS	-	-	-	-	-	-	
AUTRES CREDITS	-	-	-	-	-	-	
CREANCES ACQUISES PAR AFFACTURAGE	6 035 063	-	-	-	6 035 063	6 035 063	
INTERETS COURUS A RECEVOIR	-	-	-	9 558 918	9 558 918	8 776 422	
CREANCES EN SOUFFRANCE	-	-	-	116 756 675	116 756 675	54 523 535	
- Créances pré-douteuses	-	-	-	32 905 673	32 905 673	38 079 522	
- Créances douteuses	-	-	-	37 761 679	37 761 679	16 441 614	
- Créances compromises	-	-	-	46 089 323	46 089 323	2 399	
TOTAL	6 035 063	-	2 194 162 187	3 139 346 594	5 339 543 844	4 522 807 900	

PROVISIONS						en Dirhams	
	Encours 31/12/2023		Dotations	Reprises	Autres variations	Encours 31/12/2024	
PROVISIONS, DEDUITES DE L'ACTIF, SUR:	562 416 333	99 627 724	35 819 720	-	-	626 224 338	
Créances sur les établissements de crédits et assimilés	-	-	-	-	-	-	
Créances sur la clientèle	471 266 903	82 499 333	22 864 265	-	-	530 374 471	
titres de placement	-	-	-	-	-	-	
titres de participation et emplois assimilés	-	-	-	-	-	-	
immobilisations en crédit-bail et en location	91 149 430	17 128 391	12 955 455	-	-	95 849 866	
autres actifs	-	-	-	-	-	-	
PROVISIONS INSCRITES AU PASSIF	119 411 391	12 558 232	2 493 000	-	-	129 476 622	
Provisions pour risques d'exécution d'engagements par signature	-	-	-	-	-	-	
Provisions pour risques de change	-	-	-	-	-	-	
Provisions pour risques généraux	102 507 839	3 655 180	2 493 000	-	-	103 670 019	
Provisions pour pensions de retraite et obligations similaires	-	-	-	-	-	-	
Provisions pour autres risques et charges	16 903 552	8 903 052	-	-	-	25 806 604	
Provisions réglementées	-	-	-	-	-	-	
TOTAL GENERAL	681 827 724	112 185 956	38 312 720	-	-	755 700 960	

AFFECTATION DES RÉSULTATS INTERVENUE AU COURS DE L'EXERCICE				en Dirhams	
Montants		Montants		Montants	
A- Origine des résultats affectés	B- Affectation des résultats				
Décision de l'AGO du 29 mai 2025					
Report à nouveau	7 409	Report à nouveau	7 409		
Réserves facultative (avant affectation)	455 284 626	Reserves facultative (après affectation)	397 245 643		
Résultats nets en instance d'affectation	-	Autres affectations	-		
Résultat net de l'exercice	71 961 017	Réserve légal	-		
Autres prélèvements	-	Dividendes	130 000 000		
TOTAL A	527 253 052	TOTAL B	527 253 052		

DÉTERMINATION DU RÉSULTAT COURANT APRÈS IMPÔTS		en Dirhams	
MONTANT		MONTANT	
Résultat courant d'après le compte de produits et charges		165 765 125	
(+) Réintégrations fiscales sur opérations courante		88 917 809	
(-) Déductions fiscales sur opérations courantes		41 604 488	
(=) Résultat courant théoriquement imposable		213 078 446	
(-) Impôt théorique sur résultat courant		78 839 025	
(=) Résultat courant après impôts		86 926 100	
II. INDICATIONS DU RÉGIME FISCAL ET DES AVANTAGES OCTROYÉS PAR LES CODES DES INVESTISSEMENTS OU PAR DES DISPOSITIONS LÉGALES SPÉCIFIQUES			

DÉTAIL DES AUTRES PASSIFS		en Dirhams	
	31/12/2024	31/12/2023	
PASSIF			
INSTRUMENTS OPTIONNELS VENDUS	-	-	
OPERATIONS DIVERSES SUR TITRES	-	-	
CRÉDITEURS DIVERS	741 256 433	482 229 280	
Sommes dues à l'Etat	105 185 087	77 281 513	
Sommes dues aux organismes de prévoyance	2 646 383	1 138 415	
Sommes diverses dues au personnel	5 512 292	3 326 323	
Sommes diverses dues aux actionnaires et associés	-	-	
Fournisseurs de biens et services	528 380 162	291 339 826	
Divers autres créditeurs	99 532 508	131 419 291	
COMPTES DE REGULARISATION	705 441 381	710 760 596	
Comptes d'ajustement des opérations de hors bilan	-	-	
Comptes d'écarts sur devises et titres	-	-	
Résultats sur produits dérivés de couverture	-	-	
Comptes de liaison entre siège, succursales et agences au Maroc	-	-	
Charges à payer et produits constatés d'avance	705 441 381	710 760 596	
Autres comptes de régularisation	-	-	
TOTAL	1 446 697 814	1 215 265 964	

MARGE D'INTÉRÊT		en Dirhams	
	31/12/2024	31/12/2023	
LIBELLE			
INTERETS PERCUS	418 049 280	396 075 609	
Intérêts et produits assimilés sur opérations avec les EC	13 837 737	18 254 717	
Intérêts et produits assimilés sur opérations avec la clientèle	356 011 542	319 920 892	
Intérêts et produits assimilés sur titres de créance	48 200 000	57 900 000	
INTERETS SERVIS	178 383 207	165 443 241	
Intérêts et charges assimilés sur opérations avec les EC	90 900 579	104 296 781	
Intérêts et charges assimilés sur opérations avec la clientèle	-	-	
Intérêts et charges assimilés sur titres de créance émis	87 482 628	61 146 461	

CHARGES GÉNÉRALES D'EXPLOITATION		en Dirhams	
	31/12/2024	31/12/2023	
LIBELLE			
Charges du personnel	31 291 491	28 855 782	
Impôts et taxes	417 463	491 973	
Charges externes	179 091 046	148 384 838	
Autres charges générales d'exploitation	1 120 000	2 639 565	
Dotations aux amortissements et aux provisions	145 363	116 471	
des immobilisations corporelles et incorporelles	-	-	
TOTAL	212 065 362	180 488 629	

CAPITAUX PROPRES				en Dirhams	
	31/12/2023	Affectation du résultat	Autres variations	31/12/2024	
Ecarts de réévaluation	-	-	-	-	-
Réserves et primes liées au capital	484 270 385	71 961 017	-	-	426 217 361
Réserve légale	28 978 350	-	-	-	28 978 350
Autres réserves	455 292 035	71 961 017	-	-	397 239 011
Primes d'émission, de fusion et d'apport	-	-	-	-	-
Capital	289 783 500	-	-	-	289 783 500
Capital appelé	289 783 500	-	-	-	289 783 500
Capital non appelé	-	-	-	-	-
Certificats d'investissement	-	-	-	-	-
Fonds de dotations	-	-	-	-	-
Actionnaires. Capital non versé	-	-	-	-	-
Report à nouveau (+/-)	0	-0	-	-	0
Résultats nets en instance d'affectation (+/-)	-	-	-	-	-
Résultat net de l'exercice (+/-)	71 961 017	-71 961 017	99 233 770	-	99 233 770
Total	846 014 902	-0	99 233 770	-	815 234 632

DÉTAIL DE LA TAXE SUR LA VALEUR AJOUTÉE					en Dirhams	
NATURE	Solde au début de l'exercice		"Opérations comptables de l'exercice"	"Déclarations TVA de l'exercice"	Solde fin d'exercice (1+2-3=4)	
	1	2			3	4
A. TVA collectée	37 226 844	275 158 613	279 357 266	33 028 191		
B. TVA à récupérer	42 057 950	233 967 981	225 520 456	50 505 474		
- Sur charges	4 414 559	33 840 806	38 252 724	2 640		
- Sur immobilisations	37 643 391	200 127 175	187 267 732	50 502 834		
- Cumul crédit à déduire de l'exercice	-3 687 059	-1 905 327	-5 592 386	-		
C. TVA due ou crédit de TVA = (A-B)	-4 831 106	41 190 633	53 836 810	-17 477 284		

ENGAGEMENTS DE FINANCEMENT ET DE GARANTIE		en Dirhams	
	31/12/2024	31/12/2023	
ENGAGEMENTS DE FINANCEMENT ET DE GARANTIE DONNES	421 213 612	186 594 668	
Engag. de financement en faveur d'établissements de crédit et ass.	-	-	
Crédits documentaires import	-	-	
Acceptations ou engagements de payer	-	-	
Ouvertures de crédit confirmés	-	-	
Engagements de substitution sur émission de titres	-	-	
Engagements irrévocables de crédit-bail	-	-	
Autres engagements de financement donnés	-	-	
Engagements de financement en faveur de la clientèle	421 213 612	186 594 668	
Crédits documentaires import	-	-	
Acceptations ou			

IMMOBILISATIONS DONNEES EN CREDIT-BAIL, EN LOCATION AVEC OPTION D'ACHAT ET EN LOCATION SIMPLE											en Dirhams
Nature	Montant brut au début de l'exercice	Montant des acquisitions au cours de l'exercice	Montant des cessions ou retraits au cours de l'exercice	Montant brut à la fin de l'exercice	Amortissements			Provisions			Montant net à la fin de l'exercice
					Dotations au titre de l'exercice	Cumul des amortissements	Dotations au titre de l'exercice	Reprises de provisions	Cumul des provisions		
IMMOBILISATIONS DONNEES EN CREDIT-BAIL ET EN LOCATION AVEC OPTION D'ACHAT	4 373 744 314	1 261 801 678	1 044 870 669	4 590 915 162	963 248 573	2 180 011 135	36 191 046	28 536 522	135 854 935	2 275 049 091	
CREDIT-BAIL SUR IMMOBILISATIONS INCORPORELLES	-	-	-	-	-	-	-	-	-	-	
CREDIT-BAIL MOBILIER	4 220 730 684	1 261 801 678	1 044 870 669	4 437 661 693	963 248 573	2 180 011 135	19 062 654	15 581 067	30 545 767	2 227 104 791	
- Crédit-bail mobilier en cours	4 030 061 312	1 211 130 952	1 020 289 602	4 211 902 662	947 667 508	1 984 876 445	-	-	-	2 227 026 217	
- Crédit-bail mobilier non loué après résiliation	190 669 372	50 670 727	15 581 067	225 759 031	15 581 067	195 134 691	19 062 654	15 581 067	30 545 767	78 574	
CREDIT-BAIL IMMOBILIER	-	-	-	-	-	-	-	-	-	-	
- Crédit-bail immobilier en cours	-	-	-	-	-	-	-	-	-	-	
- Crédit-bail immobilier loué	-	-	-	-	-	-	-	-	-	-	
- Crédit-bail immobilier non loué après résiliation	-	-	-	-	-	-	-	-	-	-	
LOYERS COURUS A RECEVOIR	-	-	-	-	-	-	-	-	-	-	
LOYERS RESTRUCTURES	-	-	-	-	-	-	-	-	-	-	
LOYERS IMPAYES	48 159 656	-	-	45 474 200	-	-	-	-	-	45 474 200	
CREANCES EN SOUFFRANCE	104 862 975	-	-	107 779 269	-	17 128 391	-	12 955 455	105 309 168	2 470 101	
IMMOBILISATIONS DONNEES EN LOCATION SIMPLE	-	-	-	-	-	-	-	-	-	-	
BIENS MOBILIERS EN LOCATION SIMPLE	-	-	-	-	-	-	-	-	-	-	
BIENS IMMOBILIERS EN LOCATION SIMPLE	-	-	-	-	-	-	-	-	-	-	
LOYERS COURUS A RECEVOIR	-	-	-	-	-	-	-	-	-	-	
LOYERS RESTRUCTURES	-	-	-	-	-	-	-	-	-	-	
LOYERS IMPAYES	-	-	-	-	-	-	-	-	-	-	
LOYERS EN SOUFFRANCE	-	-	-	-	-	-	-	-	-	-	
TOTAL	4 373 744 314	1 261 801 678	1 044 870 669	4 590 915 162	963 248 573	2 180 011 135	36 191 046	28 536 522	135 854 935	2 275 049 091	

IMMOBILISATIONS INCORPORELLES ET CORPORELLES											en Dirhams
Nature	Montant brut au début de l'exercice	Montant des acquisitions au cours de l'exercice	Montant des cessions ou retraits au cours de l'exercice	Montant brut à la fin de l'exercice	Amortissements et/ou provisions			Cumul	Montant net à la fin de l'exercice		
					Dotations au titre de l'exercice	Amortissements et/ou provisions au début de l'exercice	Montant des amortissements sur immobilisations sorties				
IMMOBILISATIONS INCORPORELLES	409 000	-	-	409 000	409 000	-	-	-	409 000		
- Droit au bail	-	-	-	-	-	-	-	-	-		
- Immobilisations en recherche et développement	-	-	-	-	-	-	-	-	-		
- Autres immobilisations incorporelles d'exploitation	409 000	-	-	409 000	409 000	-	-	-	409 000		
- Immobilisations incorporelles hors exploitation	-	-	-	-	-	-	-	-	-		
IMMOBILISATIONS CORPORELLES	1 727 167	-	-	1 727 167	1 189 055	145 363	-	1 334 417	392 750		
- IMMEUBLES D'EXPLOITATION	-	-	-	-	-	-	-	-	-		
- Terrain d'exploitation	-	-	-	-	-	-	-	-	-		
- Immeubles d'exploitation	-	-	-	-	-	-	-	-	-		
- Bureaux	-	-	-	-	-	-	-	-	-		
- Immeubles d'exploitation, Logements de fonction	-	-	-	-	-	-	-	-	-		
- MOBILIER ET MATERIEL D'EXPLOITATION	1 727 167	-	-	1 727 167	1 189 055	145 363	-	1 334 417	392 750		
- Mobilier de bureau d'exploitation	1 402 490	-	-	1 402 490	915 804	116 667	-	1 032 470	370 020		
- Matériel de bureau d'exploitation	126 993	-	-	126 993	75 587	28 696	-	104 263	22 730		
- Matériel informatique	197 684	-	-	197 684	197 684	-	-	197 684	0		
- Matériel roulant rattaché à l'exploitation	-	-	-	-	-	-	-	-	-		
- Autres matériels d'exploitation	-	-	-	-	-	-	-	-	-		
- AUTRES IMMOB. CORPORELLES D'EXPLOITATION	-	-	-	-	-	-	-	-	-		
- IMMOB. CORPORELLES HORS EXPLOITAT.	-	-	-	-	-	-	-	-	-		
- Terrains hors exploitation	-	-	-	-	-	-	-	-	-		
- Immeubles hors exploitation	-	-	-	-	-	-	-	-	-		
- Mobilier et matériel hors exploitation	-	-	-	-	-	-	-	-	-		
- Autres immobilisations corporelles hors exploitation	-	-	-	-	-	-	-	-	-		
Total	2 136 167	-	-	2 136 167	1 598 055	145 363	-	1 743 417	392 750		

AUTRES PRODUITS ET CHARGES		en Dirhams
PRODUITS D'EXPLOITATION NON BANCAIRE		1 472 922
- Produits accessoires		1 472 922
- Autres produits d'exploitation non bancaire		-
REPRISES DE PROVISIONS ET RECUPERATIONS SUR CREANCES AMORTIES		38 500 014
- Reprises de provisions pour créances en souffrance		35 819 720
- Recupérations sur créances amorties		187 294
- Reprises de provisions pour autres risques et charges		2 493 000
PRODUITS NON COURANTES		3 124 786
Autres charges bancaires		19 230 928
- Charges sur opérations de change		108 260
- Pertes sur opérations de change		108 260
CHARGES D'EXPLOITATION NON BANCAIRE		145 363
Dotations aux amortissements et aux provisions des immobilisations incorporelles et corporelles		145 363
- Dotations aux amortissements des immobilisations incorporelles		-
- Dotations aux amortissements des immobilisations corporelles		145 363
DOTATIONS AUX PROVISIONS ET PERTES SUR CREANCES IRRECOURVABLES		112 540 537
- Dotations aux provisions pour créances en souffrance		99 627 724
- Pertes sur créances irrécouvrables		954 581
- Dotations aux provisions pour autres risques et charges		12 558 232
CHARGES NON COURANTES		6 835 392
- Dotations non courantes aux provisions		-
- Autres charges non courantes		6 835 392

CONCENTRATION DES RISQUES SUR UN MEME BENEFICIAIRE					en Dirhams
Nombre	Montant global des risques	Montant des risques dépassant 10% des fonds propres			
		crédits par décaissement	crédits par signature	Montant des titres détenus dans le capital des bénéficiaires	
7	776 569	753 904	22 665	-	

CRÉANCES SUR LES ÉTABLISSEMENTS DE CRÉDIT ET ASSIMILÉS							en Dirhams
CREANCES	Bank Al-Maghrib	Banques au Maroc	Autres établissements de crédit et assimilés au Maroc	Etablissements de crédit à l'étranger	Total 31/12/2024	Total 31/12/2023	
	COMPTES ORDINAIRES DEBITEURS	22 225 633	75 767 180	-	-	97 992 813	115 039 758
VALEURS RECUES EN PENSION	-	-	-	-	-	-	
PRETS DE TRESORERIE	-	319 215 950	-	-	319 215 950	315 110 827	
PRETS FINANCIERS	-	-	-	-	-	-	
AUTRES CREANCES	-	-	-	-	-	-	
INTERETS COURUS A RECEVOIR	-	-	-	-	-	-	
CREANCES EN SOUFFRANCE	-	-	-	-	-	-	
TOTAL	22 225 633	394 983 129	-	-	417 208 763	430 150 585	

PASSIFS EVENTUELS	
a- Les déclarations fiscales en matière d'impôt sur les sociétés et d'impôt sur les revenus et la TVA pourraient faire l'objet de contrôle et d'éventuels redressements.	
b- Les déclarations sociales au titre de la CNSS pourraient faire l'objet de contrôle et d'éventuels redressements.	
c- Notons qu'au titre de la période non prescrite, les rôles émis des autres impôts et taxes peuvent également faire l'objet de révisions.	

TITRES DE PARTICIPATION ET EMPLOIS ASSIMILÉS										en Dirhams
Dénomination de la société émettrice	Secteur d'activité	Capita social	Participation au capital en %	Prix d'acquisition global	Valeur comptable nette	Extrait des derniers états de synthèse de la société émettrice			Produits inscrits au CPC de l'exercice	
						Date de clôture de l'exercice	Situation nette	Résultat net		
Participations dans les entreprises liées RDFM	Société de courtage d'assurances	2 000 000	100%	11 978 000	11 978 000	31/12/2024	55 500 471	48 283 724	74 732 674	
Autres titres de participation	-	-	-	-	-	-	-	-	-	
TOTAL				11 978 000	11 978 000		55 500 471	48 283 724	74 732 674	

PLUS OU MOINS VALEURS SUR CESSIONS OU RETRAITS D'IMMOBILISATIONS						en Dirhams	
Date de cession ou de retrait	Nature	Montant brut	Amortissements cumulés	Valeur comptable nette	Produit de cession	Plus-values de cession	Moins-values de cession
TOTAL		1 044 870 669	904 333 946	140 536 723	108 023 149	3 082 574	-35 596 148

RÉPARTITION DU CAPITAL SOCIAL				
Montant du capital: 289 783 500 DHS				
Montant du capital social souscrit et non appelé				
Valeur nominale des titres 100 DHS				
Nom des actionnaires ou associés	Adresse	Nombre de titres détenus		Part du capital détenue %
		Ex précédent	Ex actuel	
RCI Banque SA	15 rue d'Uzès, 75002 Paris, France	2 897 832	2 897 832	99,99%
Gregoire de SAINT-LAGER	15 rue Jebel Al Ayachi, CIL	1	1	0,00%
Xavier DEROT	81 rue du docteur caron 76230 BOIS-	1	1	0,00%
Carlos Tomas DE-LA-TORRE-GIL	GUILLAUME Avda. De Europa, 1	-	-	-
Total		2 897 835	2 897 835	99,99%

RÉSULTATS ET AUTRES ÉLÉMENTS DES TROIS DERNIERS EXERCICES				en Dirhams
	Exercice N	Exercice N-1	Exercice N-2	
CAPITAUX PROPRES ET ASSIMILÉS	983 328 604	842 053 885	807 914 868	
OPERATIONS ET RESULTATS DE L'EXERCICE				
1- Produit net bancaire	450 398 088	304 560 375	289 582 333	
2- Résultat avant impôts	162 054 518	75 136 961	70 233 725	
3- Impôts sur les résultats	62 820 748	41 005 352	18 299 252	
4- Bénéfices distribués	-	-	-	
5- Résultats non distribués (mis en réserve ou en instance d'affectation)	99 233 770	34 131 609	51 934 473	
RESULTAT PAR TITRE (en dirhams)				
Résultat net par action ou part sociale	34	12	18	
Bénéfice distribué par action ou part sociale	-	-	-	
PERSONNEL				
Montants des rémunérations brutes de l'exercice	31 291 491	32 295 719	27 785 136	
Effectif moyen des salariés employés pendant l'exercice	49	48	50	

PASSAGE DU RÉSULTAT NET COMPTABLE AU RÉSULTAT NET FISCAL				en Dirhams
I - RESULTAT NET COMPTABLE		99 233 770		
- Bénéfice net		99 233 770		
- Perte nette		0		
II - REINTEGRATIONS FISCALES		175 206 765		
1- Courantes		151 738 557		
- Impôt sur les sociétés (Y compris CSS)		67 317 496		
- Provisions		84 421 061		
2- Non courantes		-		
III - DEDUCTIONS FISCALES		23 468 208		111 331 930
1- Courantes		-		41 604 488
2- Non courantes		-		69 727 442
TOTAL		274 440 535		111 331 930
IV - RESULTAT BRUT FISCAL		274 440 535		163 108 606
- Bénéfice brut si T1 > T2 (A)		-		-
- Déficit brut fiscal si T2 > T1 (B)		-		-
V - REPORTS DEFICITAIRES IMPUTES (C) (1)				
- Exercice n-4		-		-
- Exercice n-3		-		-
- Exercice n-2		-		-
- Exercice n-1		-		-
VI - RESULTAT NET FISCAL				163 108 606
- Bénéfice net fiscal (A - C)		-		-
- Déficit net fiscal (B)		-		-
VII - CUMUL DES AMORTISSEMENTS FISCALEMENT DIFFERES				
VIII - CUMUL DES DEFICITS FISCAUX RESTANT A REPORTER				
- Exercice n-4		-		-
- Exercice n-3		-		-
- Exercice n-2		-		-
- Exercice n-1		-		-

VENTILATION DES EMPLOIS ET DES RESSOURCES SUIVANT LA DURÉE RÉSIDUELLE							en Dirhams
	D < 1 mois	1 mois < D < 3 mois	3 mois < D < 1 an	1 an < D < 5 ans	D > 5 ans	TOTAL	
ACTIF							
Créances sur les EC et ass.	-	-	-	-	-	-	
Créances sur la clientèle	136 163 709	644 804 899	2 477 464 762	1 986 567 621	14 314 182	5 259 315 174	
Titres de créance	-	-	-	-	-	-	
Créances subordonnées	-	-	-	-	-	-	
Credit-bail et assimilé	224 938 552	118 718 474	518 354 980	1 421 243 816	-8 206 731	2 275 049 091	
TOTAL	361 102 261	763 523 373	2 				

RCI FINANCE MAROC S.A

Rapport Général des commissaires aux comptes

Exercice du 1^{er} janvier au 31 décembre 2024

Aux Actionnaires de la société
RCI finance Maroc S.A
44, Av. Khaled Ibnou Al Oualid,
Casablanca

RAPPORT GENERAL DES COMMISSAIRES AUX COMPTES EXERCICE DU 1^{er} JANVIER AU 31 DECEMBRE 2024

AUDIT DES ETATS DE SYNTHESE

Opinion

Conformément à la mission qui nous a été confiée par votre Assemblée Générale, nous avons effectué l'audit des états de synthèse ci-joints de la Société RCI Finance Maroc SA, qui comprennent le bilan au 31 décembre 2024, le compte de produits et charges, l'état des soldes de gestion, le tableau de financement pour l'exercice clos à cette date, ainsi que l'état des informations complémentaires (ETIC). Ces états de synthèse font ressortir un montant de capitaux propres et assimilés de KMAD 983 343, dont un bénéfice net de KMAD 99 234.

Nous certifions que les états de synthèse cités au premier paragraphe ci-dessus sont réguliers et sincères et donnent, dans tous leurs aspects significatifs, une image fidèle du résultat des opérations de l'exercice écoulé ainsi que de la situation financière et du patrimoine de la Société RCI Finance Maroc SA au 31 décembre 2024 conformément au référentiel comptable en vigueur au Maroc.

Fondement de l'opinion

Nous avons effectué notre audit selon les Normes de la Profession au Maroc. Les responsabilités qui nous incombent en vertu de ces normes sont plus amplement décrites dans la section « Responsabilités de l'auditeur à l'égard de l'audit des états de synthèse » du présent rapport. Nous sommes indépendants de la société conformément aux règles de déontologie qui s'appliquent à l'audit des états de synthèse au Maroc et nous nous sommes acquittés des autres responsabilités déontologiques qui nous incombent selon ces règles. Nous estimons que les éléments probants que nous avons obtenus sont suffisants et appropriés pour fonder notre opinion d'audit.

Questions clés de l'audit

Les questions clés de l'audit sont les questions qui, selon notre jugement professionnel, ont été les plus importantes dans l'audit des états de synthèse de la période considérée. Ces questions ont été traitées dans le contexte de notre audit des états de synthèse pris dans leur ensemble et aux fins de la formation de notre opinion sur ceux-ci, et nous n'exprimons pas une opinion distincte sur ces questions.

Identification et évaluation du risque de crédit sur les opérations à la clientèle

Risque identifié

Les crédits à la clientèle et les immobilisations données en location avec option d'achat (LOA) sont porteurs d'un risque de crédit qui expose RCI Finance Maroc S.A à une perte potentielle si les clients ou les contreparties s'avèrent incapables de faire face à leurs engagements financiers. RCI Finance Maroc S.A constitue des provisions destinées à couvrir ce risque.

Ces provisions sont déterminées dans le respect des dispositions du référentiel PCEC (Plan comptable des établissements de crédits) et de la circulaire de Bank Al Maghrib 19/G/2002 relative à la classification des créances et à leur couverture par des provisions.

L'évaluation du risque sur les encours de crédits repose essentiellement sur :

- L'identification des créances en souffrance éligibles au déclassement ;
- La constitution des provisions pour dépréciation par catégorie de créances en souffrance.

Les informations concernant les règles de classification et de provisionnement des créances sont présentées dans l'état « Principales méthodes d'évaluation appliquées » et l'état « Provisions » de l'Etat des Informations Complémentaires (ETIC).

Au 31 décembre 2024, l'encours net des créances à la clientèle (y compris les créances acquises par affacturage) et des immobilisations données en LOA s'élèvent respectivement à MMAD 5 340 et MMAD 2 275. Les créances en souffrances (nettes d'agios réservés) relatives aux créances à la clientèle et aux opérations de crédit-bail s'élèvent quant à eux respectivement à MMAD 617 et MMAD 98, provisionnées à hauteur de MMAD 626.

Nous avons considéré que l'appréciation du risque de crédit et l'évaluation des dépréciations et provisions constituaient un point clé de l'audit en raison de :

- L'importance des crédits octroyés à la clientèle et des immobilisations données en LOA dans le bilan de l'établissement de crédit (93% du total Actif),
- Du recours à des estimations du management obéissant à des critères quantitatifs et qualitatifs et à un niveau de jugement élevé.

Réponse d'audit

Nous avons évalué le dispositif de contrôle interne mis en place par RCI Finance Maroc S.A et testé les contrôles clés relatifs à la classification des créances et à l'évaluation des provisions y afférentes.

Sur les aspects de classification et de provisionnement des créances, nos travaux d'audit ont notamment consisté à :

- Etudier la conformité des principes appliqués par l'établissement de crédit au PCEC et notamment aux dispositions de la circulaire 19/G/2002 de Bank Al Maghrib ;
- Tester le calcul des provisions sur une sélection d'encours de créances en souffrance ;
- Effectuer un rapprochement entre la situation des engagements en souffrance et les provisions y afférentes avec les données comptables.

Responsabilités de la direction et des responsables de la gouvernance à l'égard des états de synthèse

La direction est responsable de la préparation et de la présentation fidèle des états de synthèse, conformément au référentiel comptable en vigueur au Maroc, ainsi que du contrôle interne qu'elle considère comme nécessaire pour permettre la préparation d'états de synthèse exempts d'anomalies significatives, que celles-ci résultent de fraudes ou d'erreurs.

Lors de la préparation des états de synthèse, c'est à la direction qu'il incombe d'évaluer la capacité de la société à poursuivre son exploitation, de communiquer, le cas échéant, les questions se rapportant à la continuité de l'exploitation et d'appliquer le principe comptable de continuité d'exploitation, sauf si la direction a l'intention de liquider la société ou de cesser son activité ou si aucune autre solution réaliste ne s'offre à elle.

Il incombe aux responsables de la gouvernance de surveiller le processus d'information financière de la société.

Responsabilités de l'auditeur à l'égard de l'audit des états de synthèse

Nos objectifs sont d'obtenir l'assurance raisonnable que les états de synthèse pris dans leur ensemble sont exempts d'anomalies significatives, que celles-ci résultent de fraudes ou d'erreurs et de délivrer un rapport de l'auditeur contenant notre opinion.

L'assurance raisonnable correspond à un niveau élevé d'assurance, qui ne garantit toutefois pas qu'un audit réalisé conformément aux normes de la profession au Maroc permettra toujours de détecter toute anomalie significative qui pourrait exister. Les anomalies peuvent résulter de fraudes ou d'erreurs et elles sont considérées comme significatives lorsqu'il est raisonnable de s'attendre à ce que, individuellement ou collectivement, elles puissent influencer sur les décisions économiques que les utilisateurs des états de synthèse prennent en se fondant sur ceux-ci.

Dans le cadre d'un audit réalisé conformément aux normes de la profession au Maroc, nous exerçons notre jugement professionnel et faisons preuve d'esprit critique tout au long de cet audit. En outre :

- Nous identifions et évaluons les risques que les états de synthèse comportent des anomalies significatives, que celles-ci résultent de fraudes ou d'erreurs, concevons et mettons en œuvre des procédures d'audit en réponse à ces risques, et réunissons des éléments probants suffisants et appropriés pour fonder notre opinion. Le risque de non-détection d'une anomalie significative résultant d'une fraude est plus élevé que celui d'une anomalie significative résultant d'une erreur, car la fraude peut impliquer la collusion, la falsification, les omissions volontaires, les fausses déclarations ou le contournement du contrôle interne ;
- Nous acquérons une compréhension des éléments du contrôle interne pertinents pour l'audit afin de concevoir des procédures d'audit appropriées aux circonstances, et non dans le but d'exprimer une opinion sur l'efficacité du contrôle interne de la société ;
- Nous apprécions le caractère approprié des méthodes comptables retenues et le caractère raisonnable des estimations comptables faites par la direction, de même que des informations y afférentes fournies par cette dernière

- Nous tirons une conclusion quant au caractère approprié de l'utilisation par la direction du principe comptable de continuité d'exploitation et, selon les éléments probants obtenus, quant à l'existence ou non d'une incertitude significative liée à des événements ou situations susceptibles de jeter un doute important sur la capacité de la société à poursuivre son exploitation. Si nous concluons à l'existence d'une incertitude significative, nous sommes tenus d'attirer l'attention des lecteurs de notre rapport sur les informations fournies dans les états de synthèse au sujet de cette incertitude ou, si ces informations ne sont pas adéquates, d'exprimer une opinion modifiée. Nos conclusions s'appuient sur les éléments probants obtenus jusqu'à la date de notre rapport. Des événements ou situations futurs pourraient par ailleurs amener la société à cesser son exploitation ;
- Nous évaluons la présentation d'ensemble, la structure et le contenu des états de synthèse, y compris les informations fournies dans l'ETIC, et apprécions si les états de synthèse représentent les opérations et événements sous-jacents d'une manière propre à donner une image fidèle.

Nous communiquons aux responsables de la gouvernance notamment l'étendue et le calendrier prévus des travaux d'audit et nos constatations importantes, y compris toute déficience importante du contrôle interne que nous aurions relevée au cours de notre audit.

VERIFICATIONS ET INFORMATIONS SPECIFIQUES

Nous avons procédé également aux vérifications spécifiques prévues par la loi et nous nous sommes assurés notamment de la sincérité et de la concordance, des informations données dans le rapport de gestion du Conseil d'administration destiné aux actionnaires avec les états de synthèse de la société.

Casablanca, le 21 avril 2025

Les Commissaires aux Comptes

FIDAROC GRANT THORNTON

FIDAROC GRANT THORNTON
Membre Réseau Grant Thornton
International (S4)
7 Bd. Driss Slaoui - Casablanca
Tél : 05 22 51 48 00 - Fax : 05 22 29 66 70

Rachid BOUMEHRAZ
Associé

FORVIS MAZARS

forvis mazars
76 Bd Abdelmoumen Rés. Koutoubia
7^{ème} Etage - Casablanca (17)
Tél 05 22 42 34 23

Taha FERDAOUS
Associé



**Comptes sociaux arrêtés au
31 Décembre 2024**

BILAN
AU 31/12/2024

en dirhams

ACTIF	31/12/2024	31/12/2023
1. Valeurs en caisse, Banques centrales, Trésor public, Service des chèques postaux	22 375 181	10 659 106
2. Créances sur les établissements de crédit et assimilés	394 983 129	419 656 976
. A vue	75 767 180	104 546 149
. A terme	319 215 950	315 110 827
3. Créances sur la clientèle	5 333 508 781	4 516 772 837
. Crédits de trésorerie et à la consommation	5 247 101 854	4 462 249 302
. Crédits à l'équipement	-	-
. Crédits immobiliers	-	-
. Autres crédits	86 406 927	54 523 535
4. Créances acquises par affacturage	6 035 063	6 035 063
5. Titres de transaction et de placement	-	-
. Bons du Trésor et valeurs assimilées	-	-
. Autres titres de créance	-	-
. Titres de propriété	-	-
6. Autres actifs	155 953 003	133 706 056
7. Titres d'investissement	-	-
. Bons du Trésor et valeurs assimilées	-	-
. Autres titres de créance	-	-
8. Titres de participation et emplois assimilés	11 978 000	11 978 000
9. Créances subordonnées	-	-
10. Immobilisations données en crédit-bail et en location	2 275 049 091	2 126 388 051
11. Immobilisations incorporelles	-	-
12. Immobilisations corporelles	392 750	538 112
Total de l'Actif	8 200 274 999	7 225 734 202

FIDAROC GRANT THORNTON
POUR IDENTIFICATION

forv/s mazars
Pour Identification

BILAN
AU 31/12/2024

en dirhams

PASSIF	31/12/2024	31/12/2023
1. Banques centrales, Trésor public, Service des chèques postaux	-	-
2. Dettes envers les établissements de crédit et assimilés	2 703 344 867	2 696 741 058
. A vue	11 723 101	52 244 702
. A terme	2 691 621 767	2 644 496 356
3. Dépôts de la clientèle	-	-
. Comptes à vue créditeurs	-	-
. Comptes d'épargne	-	-
. Dépôts à terme	-	-
. Autres comptes créditeurs	-	-
4. Titres de créance émis	2 937 427 092	2 180 152 760
. Titres de créance négociables émis	2 937 427 092	2 180 152 760
. Emprunts obligataires émis	-	-
. Autres titres de créance émis	-	-
5. Autres passifs	1 446 683 773	1 215 265 964
6. Provisions pour risques et charges	129 476 622	119 411 391
7. Provisions réglementées	-	-
8. Subventions, fonds publics affectés et fonds spéciaux de garantie	-	-
9. Dettes subordonnées	168 093 973	168 148 127
10. Ecart de réévaluation	-	-
11. Réserves et primes liées au capital	426 223 993	484 262 976
12. Capital	289 783 500	289 783 500
13. Actionnaires. Capital non versé (-)	-	-
14. Report à nouveau (+/-)	7 409	7 409
15. Résultats nets en instance d'affectation (+/-)	0	-
16. Résultat net de l'exercice (+/-)	99 233 770	71 961 017
Total du Passif	8 200 274 999	7 225 734 202

FIDAROC GRANT THORNTON
POUR IDENTIFICATION

forvis mazars
Pour Identification

HORS BILAN
AU 31/12/2024

en dirhams

HORS BILAN	31/12/2024	31/12/2023
ENGAGEMENTS DONNES	421 213 612	186 594 668
1. Engagements de financement donnés en faveur d'établissements de crédit et assimilés	-	-
2. Engagements de financement donnés en faveur de la clientèle	421 213 612	186 594 668
3. Engagements de garantie d'ordre d'établissements de crédit et assimilés	-	-
4. Engagements de garantie d'ordre de la clientèle	-	-
5. Titres achetés à réméré	-	-
6. Autres titres à livrer	-	-
ENGAGEMENTS RECUS	1 787 050 000	1 284 350 000
7. Engagements de financement reçus d'établissements de crédit et assimilés	750 000 000	450 000 000
8. Engagements de garantie reçus d'établissements de crédit et assimilés	1 037 050 000	834 350 000
9. Engagements de garantie reçus de l'Etat et d'organismes de garantie divers	-	-
10. Titres vendus à réméré	-	-
11. Autres titres à recevoir	-	-

FIDAROC GRANT THORNTON
POUR IDENTIFICATION

forw/s mazars
Pour Identification

COMPTE DE PRODUITS ET CHARGES
AU 31/12/2024

en dirhams

	31/12/2024	31/12/2023
I. PRODUITS D'EXPLOITATION BANCAIRE	1 666 021 155	1 640 290 734
1. Intérêts et produits assimilés sur opérations avec les établissements de crédit	13 837 737	18 254 717
2. Intérêts et produits assimilés sur opérations avec la clientèle	356 011 542	319 920 892
3. Intérêts et produits assimilés sur titres de créance	0	0
4. Produits sur titres de propriété	48 200 000	57 900 000
5. Produits sur immobilisations en crédit-bail et en location	1 142 041 211	1 173 912 905
6. Commissions sur prestations de service	105 930 665	70 297 144
7. Autres produits bancaires	0	5 076
II. CHARGES D'EXPLOITATION BANCAIRE	1 215 623 067	1 247 142 524
8. Intérêts et charges assimilées sur opérations avec les établissements de crédit	90 900 579	104 296 781
9. Intérêts et charges assimilées sur opérations avec la clientèle	0	0
10. Intérêts et charges assimilées sur titres de créance émis	87 482 628	61 146 461
11. Charges sur immobilisations en crédit-bail et en location	1 018 008 932	1 067 270 741
12. Autres charges bancaires	19 230 928	14 428 542
III. PRODUIT NET BANCAIRE	450 398 088	393 148 210
13. Produits d'exploitation non bancaire	1 472 922	1 420 679
14. Charges d'exploitation non bancaire	0	6 578 049
IV. CHARGES GENERALES D'EXPLOITATION	212 065 362	180 488 629
15. Charges de personnel	31 291 491	28 855 782
16. Impôts et taxes	417 463	491 973
17. Charges externes	179 091 046	148 384 838
18. Autres charges générales d'exploitation	1 120 000	2 639 565
19. Dotations aux amortissements et aux provisions des immobilisations incorporelles et corporelles	145 363	116 471

COMPTE DE PRODUITS ET CHARGES (suite)
AU 31/12/2024

en dirhams

	31/12/2024	31/12/2023
V. DOTATIONS AUX PROVISIONS ET PERTES SUR CREANCES IRRECOURVABLES	112 540 537,24	193 440 888
20. Dotations aux provisions pour créances et engagements par signature en souffrance	99 627 724,31	147 272 173
21. Pertes sur créances irrécouvrables	354 581,41	5 629 098
22. Autres dotations aux provisions	12 558 231,52	40 539 617
VI. REPRISES DE PROVISIONS ET RECUPERATIONS SUR CREANCES AMORTIES	38 500 014,14	95 089 786
23. Reprises de provisions pour créances et engagements par signature en souffrance	35 819 719,95	84 239 031
24. Récupérations sur créances amorties	187 294,19	80 619
25. Autres reprises de provisions	2 493 000,00	10 770 135
VII. RESULTAT COURANT	165 765 124,77	109 151 108
26. Produits non courants	3 124 785,69	-5 619
27. Charges non courantes	6 835 392,43	3 234 028
VIII. RESULTAT AVANT IMPOTS	162 054 518,03	105 911 462
28. Impôts sur les résultats	62 820 747,69	33 950 445
IX. RESULTAT NET DE L'EXERCICE	99 233 770,34	71 961 017
TOTAL PRODUITS	1 709 118 876,72	1 730 217 530
TOTAL CHARGES	1 609 885 106,38	1 658 256 513
RESULTAT NET DE L'EXERCICE	99 233 770,34	71 961 017

COMPTE DE PRODUITS ET CHARGES DETAILLE
AU 31/12/2024

<u>CHARGES SUR OPERATIONS AVEC LES ETABLISSEMENTS DE CREDIT ET ASSIMILES</u>	90 900 579
- Intérêts sur comptes des banques centrales, du Trésor public et du service des chèques postaux	-
- Intérêts sur comptes ordinaires des établissements de crédit et assimilés	-
- Intérêts sur valeurs données en pension, emprunts et autres comptes créditeurs	90 074 277
- Intérêts sur opérations internes au réseau doté d'un organe central	-
- Intérêts sur opérations avec le siège, les succursales et les agences à l'étranger	-
- Commissions sur engagements de financement reçus d'établissements de crédit et assimilés	-
- Commissions sur engagements de garantie reçus d'établissements de crédit et assimilés	826 301
- Autres charges d'intérêts sur opérations avec les établissements de crédit et assimilés	-
<u>CHARGES SUR OPERATIONS AVEC LA CLIENTELE</u>	-
- Intérêts sur comptes à vue créditeurs de la clientèle	-
- Intérêts sur comptes d'épargne	-
- Intérêts sur dépôts à terme	-
- Intérêts sur autres dettes envers la clientèle	-
- Commissions sur engagements de financement reçus de la clientèle	-
- Commissions sur engagements de garantie reçus de la clientèle	-
- Autres charges d'intérêts sur opérations avec la clientèle	-
<u>CHARGES SUR OPERATIONS SUR TITRES</u>	87 482 628
- Pertes sur titres de transaction	-
- Charges sur titres de placement, titres de créance	-
- Charges sur titres de placement, titres de propriété	-
- Charges sur titres d'investissement	-
- Charges sur titres de créance émis	87 482 628
- Moins-values de cession sur titres de placement	-
- Moins-values de cession sur titres des opérations de Moucharaka	-
- Autres charges d'intérêts sur opérations sur titres	-
<u>CHARGES SUR IMMOBILISATIONS EN CREDIT-BAIL ET EN LOCATION</u>	1 018 008 932
- Charges sur immobilisations en crédit-bail et en location avec option d'achat	1 018 008 932
- Charges sur immobilisations en location simple	-
- Charges sur immobilisations en Ijara wa iqtina	-
- Charges sur immobilisations en Ijara tachghilia	-
<u>AUTRES CHARGES BANCAIRES</u>	19 230 928
- Charges sur moyens de paiement	-
- Autres charges sur prestations de service	19 122 668
- Charges sur dettes subordonnées et fonds publics affectés	-
- Charges sur engagements sur titres	-
- Charges sur produits dérivés	-
- Charges sur opérations de change	108 260
- Diverses autres charges bancaires	-
<u>CHARGES D'EXPLOITATION NON BANCAIRE</u>	-
- Charges sur valeurs et emplois divers	-
- Moins-values de cession sur immobilisations financières	-
- Moins-values de cession sur immobilisations incorporelles et corporelles	-
- Autres charges d'exploitation non bancaire	-
<u>CHARGES GENERALES D'EXPLOITATION</u>	212 065 362
- Charges de personnel	31 291 491
- Impôts et taxes	417 463
- Charges externes	179 091 046

FIDAROC GRANT THORNTON
POUR IDENTIFICATION

forv/s mazars
Pour Identification

COMPTE DE PRODUITS ET CHARGES DETAILLE
AU 31/12/2024

- Autres charges générales d'exploitation	1 120 000
- Dotations aux amortissements et aux provisions des immobilisations incorporelles et corporelles	145 363
<u>DOTATIONS AUX PROVISIONS ET PERTES SUR CREANCES IRRECOUVRABLES</u>	112 540 537
- Dotations aux provisions pour créances en souffrance	99 627 724
- Pertes sur créances irrécouvrables	354 581
- Dotations aux provisions pour dépréciation des titres de placement	-
- Dotations aux provisions pour dépréciation des immobilisations financières	-
- Dotations aux provisions pour risques d'exécution d'engagements par signature	-
- Dotations aux provisions pour autres risques et charges	12 558 232
- Dotations aux provisions réglementées	-
- Dotations aux autres provisions	-
<u>CHARGES NON COURANTES</u>	6 835 392
- Dotations non courantes aux amortissements	-
- Dotations non courantes aux provisions	-
- Autres charges non courantes	6 835 392
<u>PRODUITS SUR OPERATIONS AVEC LES ETABLISSEMENTS DE CREDIT ET ASSIMILES</u>	13 837 737
- Intérêts sur comptes des banques centrales, du trésor public et du service des chèques postaux	284 504
- Intérêts sur valeurs reçues en pension, prêts et autres comptes débiteurs	-
- Intérêts sur valeurs reçues en pension, prêts et autres comptes débiteurs	13 553 233
- Intérêts sur opérations internes au réseau doté d'un organe central	-
- Intérêts sur opérations avec le siège, les succursales et les agences à l'étranger	-
- Commissions sur engagements de financement en faveur des établissements de crédit et assimilés	-
- Commissions sur engagements de garantie donnés d'ordre d'établissements de crédit et assimilés	-
- Autres produits d'intérêts sur opérations avec les établissements de crédit et assimilés	-
<u>PRODUITS SUR OPERATIONS AVEC LA CLIENTELE</u>	356 011 542
- Intérêts sur comptes à vue débiteurs de la clientèle	-
- Intérêts sur crédits de trésorerie	103 932 702
- Intérêts sur crédits à l'équipement	-
- Intérêts sur crédits à la consommation	243 930 209
- Intérêts sur crédits immobiliers	-
- Intérêts sur créances acquises par affacturage	-
- Intérêts sur autres créances sur la clientèle	-
- Commissions sur engagements de financement en faveur de la clientèle	-
- Commissions sur engagements de garantie donnés d'ordre de la clientèle	-
- Autres produits d'intérêts sur opérations avec la clientèle	8 148 630
<u>PRODUITS SUR OPERATIONS SUR TITRES</u>	48 200 000
- Gains sur titres de transaction	-
- Produits sur titres de placement. Titres de créance	-
- Produits sur titres de placement. Titres de propriété	-
- Produits sur titres d'investissement	-
- Produits sur titres de créance émis	-
- Produits sur titres de participation et emplois assimilés	48 200 000
- Plus-values de cession sur titres de placement	-
- Plus-values de cession sur titres des opérations de Moucharaka	-
- Autres produits d'intérêts sur opérations sur titres	-
<u>PRODUITS SUR IMMOBILISATIONS EN CREDITBAIL ET EN LOCATION</u>	1 142 041 211

FIDAROC GRANT THORNTON
POUR IDENTIFICATION

forvis mazars
Pour Identification

COMPTE DE PRODUITS ET CHARGES DETAILLE
AU 31/12/2024

- Produits sur immobilisations en crédit-bail et en location avec option d'achat	1 142 041 211
- Produits sur immobilisations en location simple	-
- Produits sur immobilisations en Ijara wa iqtina	-
- Produits sur immobilisations en Ijara tachghilia	-
<u>COMMISSIONS SUR PRESTATIONS DE SERVICE</u>	105 930 665
- Commissions sur fonctionnement de compte	-
- Commissions sur moyens de paiement	-
- Commissions sur opérations sur titres	-
- Commissions sur titres en gestion ou en dépôt	-
- Commissions sur prestations de service sur crédits	69 473 405
- Produits sur activités de conseil et d'assistance	825 000
- Autres produits sur prestations de service	35 632 259
<u>AUTRES PRODUITS BANCAIRES</u>	-
- Produits sur opérations de Mourabaha	-
- Produits sur créances subordonnées	-
- Produits sur engagements sur titres	-
- Produits sur engagements sur produits dérivés	-
- Produits sur opérations de change	-
- Divers autres produits bancaires	-
<u>PRODUITS D'EXPLOITATION NON BANCAIRE</u>	1 472 922
- Produits sur valeurs et emplois divers	-
- Plus-values de cession sur immobilisations financières	-
- Plus-values de cession sur immobilisations incorporelles et corporelles	-
- Immobilisations produites par l'entreprise pour elle-même	-
- Produits accessoires	1 472 922
- Subventions reçues	-
- Autres produits d'exploitation non bancaire	-
<u>REPRISES DE PROVISIONS ET RECUPERATIONS SUR CREANCES AMORTIES</u>	38 500 014
- Reprises de provisions pour créances en souffrance	35 819 720
- Récupérations sur créances amorties	187 294
- Reprises de provisions pour dépréciation des titres de placement	-
- Reprises de provisions pour dépréciation des immobilisations financières	-
- Reprises de provisions pour dépréciation des immobilisations incorporelles et corporelles	-
- Reprises de provisions pour risques d'exécution d'engagements par signature	-
- Reprises de provisions pour autres risques et charges	2 493 000
- Reprises de provisions réglementées	-
- Reprises des autres provisions	-
<u>PRODUITS NON COURANTS</u>	3 124 786
- Reprises non courantes des amortissements	-
- Reprises non courantes de provisions	-
- Autres produits non courants	3 124 786

FIDAROC GRANT THORNTON
 POUR IDENTIFICATION

forv/s mazars
 Pour Identification

TABLEAU DES FLUX DE TRESORERIE
AU 31/12/2024

en dirhams

	31/12/2024	31/12/2023
1.(+) Produits d'exploitation bancaire perçus	1 598 521 259	1 619 166 161
2.(+) Récupérations sur créances amorties	187 294	80 619
3.(+) Produits d'exploitation non bancaire perçus	1 472 922	1 420 679
4.(-) Charges d'exploitation bancaire versées	1 215 623 067	1 247 142 524
5.(-) Charges d'exploitation non bancaire versées	0	6 578 049
6.(-) Charges générales d'exploitation versées	215 630 606	183 611 805
7.(-) Impôts sur les résultats versés	33 950 445	41 005 352
I.Flux de trésorerie nets provenant du compte de produits et charges	134 977 357	142 329 729
Variation des :		
8.(±) Créances sur les établissements de crédit et assimilés	-4 105 123	-248 017 282
9.(±) Créances sur la clientèle	-890 776 467	-302 309 128
10.(±) Titres de transaction et de placement	0	0
11.(±) Autres actifs	-22 246 947	-11 253 553
12.(±) Immobilisations données en crédit-bail et en location	-148 661 040	269 379 243
13.(±) Dettes envers les établissements de crédit et assimilés	47 125 410	-320 814 976
14.(±) Dépôts de la clientèle	0	0
15.(±) Titres de créance émis	757 274 332	320 884 189
16.(±) Autres passifs	231 417 809	-263 592 638
II.Solde des variations des actifs et passifs d'exploitation	-29 972 025	-555 724 144
III.FLUX DE TRESORERIE NETS PROVENANT DES ACTIVITES D'EXPLOITATION (I + II)	105 005 332	-413 394 414
17.(+) Produit des cessions d'immobilisations financières	0	0
18.(+) Produit des cessions d'immobilisations incorporelles et corporelles	0	0
19.(-) Acquisition d'immobilisations financières	0	0
20.(-) Acquisition d'immobilisations incorporelles et corporelles	145 363	108 740
21.(+) Intérêts perçus	0	0
22.(+) Dividendes perçus	48 200 000	57 900 000
IV.FLUX DE TRESORERIE NETS PROVENANT DES ACTIVITES D'INVESTISSEMENT	48 345 363	58 008 740
23.(+) Subventions, fonds publics et fonds spéciaux de garantie reçus	0	0
24.(+) Emission de dettes subordonnées	93 973	100 000 000
25.(+) Emission d'actions	0	0
26.(-) Remboursement des capitaux propres et assimilés		
27.(-) Intérêts versés		
28.(-) Dividendes versés	-130 000 000	0
V.FLUX DE TRESORERIE NETS PROVENANT DES ACTIVITES DE FINANCEMENT	-129 906 027	100 000 000
VI.VARIATION NETTE DE LA TRESORERIE (III+ IV +V)	23 444 667	-255 385 674
VII.TRESORERIE A L'OUVERTURE DE L'EXERCICE	62 960 553	318 346 227
VIII.TRESORERIE A LA CLOTURE DE L'EXERCICE	86 419 260	62 960 553

FIDAROC GRANT THORNTON
POUR IDENTIFICATION

forvs mazars
Pour Identification

ETAT DES SOLDES DE GESTION
AU 31/12/2024

I - TABLEAU DE FORMATION DES RESULTATS

	en dirhams	
	31/12/2024	31/12/2023
1.(+) Intérêts et produits assimilés	369 849 280	338 175 609
2.(-) Intérêts et charges assimilées	178 383 207	165 443 241
MARGE D'INTERET	191 466 073	172 732 367
3.(+) Produits sur immobilisations en crédit-bail et en location	1 142 041 211	1 173 912 905
4.(-) Charges sur immobilisations en crédit-bail et en location	1 018 008 932	1 067 270 741
Résultat des opérations de crédit-bail et de location	124 032 279	106 642 164
5.(+) Commissions perçues	105 930 665	70 297 144
6.(-) Commissions servies	19 122 668	14 428 542
Marge sur commissions	86 807 996	55 868 602
7.(+) Résultat des opérations sur titres de transaction	0	0
8.(+) Résultat des opérations sur titres de placement	0	0
9.(+) Résultat des opérations de change	-108 260	5 076
10.(+) Résultat des opérations sur produits dérivés	0	0
Résultat des opérations de marché	-108 260	5 076
11.(+) Divers autres produits bancaires	48 200 000	57 900 000
12.(-) Diverses autres charges bancaires	0	0
PRODUIT NET BANCAIRE	450 398 088	393 148 210
13.(±) Résultat des opérations sur immobilisations financières	0	0
14.(+) Autres produits d'exploitation non bancaire	1 472 922	1 420 679
15.(-) Autres charges d'exploitation non bancaire	0	6 578 049
16.(-) Charges générales d'exploitation	212 065 362	180 488 629
RESULTAT BRUT D'EXPLOITATION	239 805 648	207 502 211
17.(±) Dotations nettes des reprises aux provisions pour créances et engagements par signature en souffrance	-63 975 292	-68 581 620
18.(±) Autres dotations nettes de reprises aux provisions	-10 065 232	-29 769 482
RESULTAT COURANT	165 765 125	109 151 108
RESULTAT NON COURANT	-3 710 607	-3 239 647
19.(-) Impôts sur les résultats	62 820 748	33 950 445
RESULTAT NET DE L'EXERCICE	99 233 770	71 961 017

FIDAROC GRANT THORNTON
POUR IDENTIFICATION

forvis mazars
Pour Identification

ETAT DES SOLDES DE GESTION (suite)
AU 31/12/2024

II - CAPACITE D'AUTOFINANCEMENT

	en dirhams	
	31/12/2024	31/12/2023
(±) RESULTAT NET DE L'EXERCICE	99 233 770	71 961 017
20.(+) Dotations aux amortissements et aux provisions des immobilisations incorporelles et corporelles	145 363	116 471
21.(+) Dotations aux provisions pour dépréciation des immobilisations financières	0	0
22.(+) Dotations aux provisions pour risques généraux	12 558 232	40 539 617
23.(+) Dotations aux provisions réglementées	0	0
24.(+) Dotations non courantes	6 835 392	3 234 028
25.(-) Reprises de provisions	2 493 000	10 770 135
26.(-) Plus-values de cession des immobilisations incorporelles et corporelles	0	0
27.(+) Moins-values de cession des immobilisations incorporelles et corporelles	0	6 578 049
28.(-) Plus-values de cession des immobilisations financières	0	0
29.(+) Moins-values de cession des immobilisations financières	0	0
30.(-) Reprises de subventions d'investissement reçues	0	0
(±) CAPACITE D'AUTOFINANCEMENT	116 279 757	111 659 047
31.(-) Bénéfices distribués	130 000 000	0
(±) AUTOFINANCEMENT	-13 720 243	111 659 047

FIDAROC GRANT THORNTON
POUR IDENTIFICATION

forvs mazars
Pour Identification

INDICATION DES METHODES D'EVALUATION APPLIQUEES PAR L'ETABLISSEMENT

A/ Activité :

RCI Finance Maroc est une société anonyme créée en 2007

Elle est régie par la loi n° 17-95 relative aux sociétés anonymes et par la loi n° 1-93-147 relative à l'exercice de l'activité des établissements de crédit et de leur contrôle .

La société RCI Finance Maroc a pour objet principal :

- Les opérations d'affacturage, notamment par voie de recouvrement et/ou de mobilisation des créances commerciales;
- Les opérations de crédit bail et de location avec option d'achat et assimilées;
- Les opérations de crédit à la consommation.

B/ Principales méthodes d'évaluation spécifiques à l'entreprise :

- Les états de synthèse sont établis dans le respect des principes comptables fondamentaux et des dispositions du plan comptable des établissements de crédits qui ont précisément pour but d'en assurer la pertinence, la fiabilité et la comparabilité dans le temps et dans l'espace.

- Les méthodes d'évaluation couvrent les principes, bases, conventions, règles et procédures adoptés pour la détermination de la valeur des éléments inscrits en comptabilité. Ces méthodes servent de base à l'enregistrement des opérations et à la préparation des états de synthèse.

Créances sur clientèle

- Conformément aux dispositions de la circulaire n° 19/G/2002 relative à la classification des créances et leur couverture par les provisions; les créances sont réparties en deux classes:

1- les créances saines: sont les créances dont le règlement s'effectue normalement à l'échéance et qui sont détenues sur des contreparties dont la capacité à honorer les engagements, ne présente pas de motif d'inquiétude.

2- Les créances en souffrance: sont les créances qui présentent un risque de non-recouvrement total ou partiel, elles sont reclassées, en fonction de leur degré de risque de perte, en trois catégories :

A - pré-douteux : sont classés dans cette catégorie, les dossiers impayés dont une échéance a un âge d'impayé compris entre 4 et 6 mois .

B- Douteux : la catégorie douteuse regroupe les dossiers impayés dont une échéance a un âge d'impayé compris entre 7 à 11 mois.

C- compromis : est considéré impayé compromis :

- Les dossiers dont une échéance a un âge d'impayé supérieur ou égal à 12 mois;
- Les dossiers ayant cumulé 9 échéances impayées;
- Les dossiers restructurés dont une échéance n'est pas réglée 6 mois après son terme.

Provisions pour créances en souffrance

Les créances pré-douteuses, douteuses et compromises donnent lieu à la constitution de provisions égales au moins, respectivement à 20%, 50% et 100% de leur montants, conformément à la réglementation en vigueur.

- Les pertes sur créances irrécouvrables sont constatées lorsque les chances de récupération des créances en souffrance sont jugées nulles.

- Toute provision devenue sans objet est reprise en produits en totalité.

Agios sur créances en souffrances

Les agios correspondant aux créances en souffrance sont comptabilisés en agios réservés et ne sont constatés parmi les produits que lorsqu'ils sont effectivement encaissés.

Méthodes de prise en compte des intérêts dans le CPC

Les méthodes et commissions sur produits et charges sont comptabilisés à l'échéance avec constatation des intérêts courus et non échus en fin d'exercice.

Traitement des dotations aux amortissements liées aux immobilisations données en crédit-bail


Les dotations aux amortissements sont calculés linéairement sur la durée du financement du contrat.

FIDAROC GRANT THORNTON
POUR IDENTIFICATION

forvis mazars
Pour Identification

ETAT DES DEROGATIONS

AU 31/12/2024

INDICATIONS DES DEROGATIONS	JUSTIFICATIONS DES DEROGATIONS	INFLUENCE DES DEROGATIONS SUR LE PATRIMOINE, LA SITUATION FINANCIERE ET LES RESULTATS
I. Dérogations aux principes comptables fondamentaux		<p>forv/s mazars Pour Identification</p>
II. Dérogations aux méthodes d'évaluation	<p>Suivant les dispositions dérogatoires accordées par Bank Al-Maghrib, RCI Finance Maroc a procédé à une suspension des dotations aux amortissements des biens donnés en crédit-bail sur la durée du moratoire pour les dossiers ayant fait l'objet de reports d'échéances.</p>	
III. Dérogations aux règles d'établissement et de présentation des états de synthèse		

ETAT DES CHANGEMENTS DE METHODES

AU 31/12/2024

NATURE DES CHANGEMENTS	JUSTIFICATIONS DES CHANGEMENTS	INFLUENCE SUR LE PATRIMOINE, LA SITUATION FINANCIERE ET LES RESULTATS
I. Changements affectant les méthodes d'évaluation - -		
II. Changements affectant les règles de présentation - -	FIDAROC GRANT THORNTON POUR IDENTIFICATION	

forvis mazars
Pour Identification

CREANCES SUR LES ETABLISSEMENTS DE CREDIT ET ASSIMILES

AU 31/12/2024

en dirhams

CREANCES	Bank Al-Maghrib, Trésor Public et Service des Chèques Postaux	Banques au Maroc	Autres établissements de crédit et assimilés au Maroc	Etablissements de crédit à l'étranger	Total 31/12/2024	Total 31/12/2023
COMPTES ORDINAIRES DEBITEURS	22 225 633	75 767 180			97 992 813	115 039 758
VALEURS RECUES EN PENSION - au jour le jour - à terme	-	-			-	-
PRETS DE TRESORERIE - au jour le jour - à terme	-	319 215 950 319 215 950			319 215 950 319 215 950	315 110 827 315 110 827
PRETS FINANCIERS						
AUTRES CREANCES						
INTERETS COURUS A RECEVOIR						
CREANCES EN SOUFFRANCE						
TOTAL	22 225 633	394 983 129			417 208 763	430 150 585

CREANCES SUR LA CLIENTELE

AU 31/12/2024

en dirhams

CREANCES	Secteur public	Secteur privé			Total 31/12/2024	Total 31/12/2023
		Entreprises financières	Entreprises non financières	Autre clientèle		
CREDITS DE TRESORERIE			2 224 511 935,57		2 224 511 935,57	1 660 589 457,50
- Comptes à vue débiteurs						
- Créances commerciales sur le Maroc			2 224 511 935,57		2 224 511 935,57	1 660 589 457,50
- Crédits à l'exportation						
- Autres crédits de trésorerie						
CREDITS A LA CONSOMMATION				3 013 031 000,66	3 013 031 000,66	2 792 883 422,49
CREDITS A L'EQUIPEMENT						
CREDITS IMMOBILIERS						
AUTRES CREDITS					-	-
CREANCES ACQUISES PAR AFFACTURAGE	6 035 062,79	-	-		6 035 062,79	6 035 062,79
INTERETS COURUS A RECEVOIR				9 558 918,21	9 558 918,21	8 776 422,35
CREANCES EN SOUFFRANCE				86 406 926,76	86 406 926,76	54 523 534,85
- Créances pré-douteuses				31 419 747,61	31 419 747,61	38 079 521,75
- Créances douteuses				8 897 856,62	8 897 856,62	16 441 613,65
- Créances compromises				46 089 322,53	46 089 322,53	2 399,45
TOTAL	6 035 063	-	2 224 511 936	3 108 996 846	5 339 543 843,99	4 522 807 899,98

FIDAROC GRANT THORNTON
POUR IDENTIFICATIONforv/s mazars
Pour Identification

VENTILATION DES TITRES DE TRANSACTION ET DE PLACEMENT ET DES TITRES D'INVESTISSEMENT
PAR CATEGORIE D'EMETTEUR

AU 31/12/2024

en dirhams

TITRES	Etablissements de crédit et assimilés	Emetteurs publics	Emetteurs privés		Total 31/12/2024	Total 31/12/2023
			financiers	non financiers		
TITRES COTES	-	-	-	-	-	-
BONS DU TRESOR ET VALEURS ASSIMILEES						
OBLIGATIONS						
AUTRES TITRES DE CREANCE						
TITRES DE PROPRIETE						
TITRES NON COTES	-	-	-	-	-	-
BONS DU TRESOR ET VALEURS ASSIMILEES						
OBLIGATIONS						
AUTRES TITRES DE CREANCE						
TITRES DE PROPRIETE						
TOTAL	-	-	-	-	-	-

FIDAROC GRANT THORNTON
POUR IDENTIFICATION

forv/s mazars
Pour Identification

VALEURS DES TITRES DE TRANSACTION ET DE PLACEMENT ET DES TITRES D'INVESTISSEMENT

AU 31/12/2024

en dirhams

TITRES	Valeur comptable brute	Valeur actuelle	Valeur de remboursement	Plus-values latentes	Moins-values latentes	Provisions
<u>TITRES DE TRANSACTION</u>	-	-	-	-	-	-
BONS DU TRESOR ET VALEURS ASSIMILEES						
OBLIGATIONS						
AUTRES TITRES DE CREANCE						
TITRES DE PROPRIETE	-				-	-
<u>TITRES DE PLACEMENT</u>	-				-	-
BONS DU TRESOR ET VALEURS ASSIMILEES						
OBLIGATIONS						
AUTRES TITRES DE CREANCE						
TITRES DE PROPRIETE	-				-	-
<u>TITRES D'INVESTISSEMENT</u>	-				-	-
BONS DU TRESOR ET VALEURS ASSIMILEES						
OBLIGATIONS						
AUTRES TITRES DE CREANCE						

FIDAROC GRANT THORNTON
POUR IDENTIFICATION

forvs mazars
Pour Identification

DETAIL DES AUTRES ACTIFS
AU 31/12/2024

en dirhams

ACTIF	31/12/2024	31/12/2023
INSTRUMENTS OPTIONNELS ACHETES	-	-
OPERATIONS DIVERSES SUR TITRES	-	-
DEBITEURS DIVERS	109 043 316	98 449 552
Sommes dues par l'Etat	85 240 576	66 514 383
Sommes dues par les organismes de prévoyance	-	-
Sommes diverses dues par le personnel	325 267	378 567
Comptes clients de prestations non bancaires	-	-
Divers autres débiteurs	23 477 472	31 556 602
VALEURS ET EMPLOIS DIVERS	-	-
COMPTES DE REGULARISATION	46 909 687	35 256 504
Comptes d'ajustement des opérations de hors bilan	-	-
Comptes d'écarts sur devises et titres	-	-
Résultats sur produits dérivés de couverture	-	-
Charges à répartir sur plusieurs exercices	-	-
Comptes de liaison entre siège, succursales et agences au Maroc	-	-
Produits à recevoir et charges constatées d'avance	1 292 347	1 462 645
Autres comptes de régularisation	45 617 341	33 793 858
CREANCES EN SOUFFRANCE SUR OPERATIONS DIVERSES	-	-
TOTAL	155 953 003	133 706 056

FIDAROC GRANT THORNTON
POUR IDENTIFICATION

forvis mazars
Pour identification

TITRES DE PARTICIPATION ET EMPLOIS ASSIMILES

AU 31/12/2024

en dirhams

Dénomination de la société émettrice	Secteur d'activité	Capital social	Participation au capital en %	Prix d'acquisition global	Valeur comptable nette	Extrait des derniers états de synthèse de la société émettrice			Produits inscrits au CPC de l'exercice
						Date de clôture de l'exercice	Situation nette	Résultat net	
<u>Participations dans les entreprises liées</u>				11 978 000	11 978 000	31/12/2024	72 554 529	65 254 057	93 113 203
RDFM	Société de courtage d'assurances	2 000 000	100%	11 978 000	11 978 000	31/12/2024	72 554 529	65 254 057	93 113 203
<u>Autres titres de participation</u>									
TOTAL				11 978 000	11 978 000		72 554 529	65 254 057	93 113 203

forvis mazars
Pour Identification

**CREANCES SUBORDONNEES
AU 31/12/2024**

en dirhams

CREANCES	MONTANT				Dont entreprises liées et apparentées	
	31/12/2024			31/12/2023	31/12/2024	31/12/2023
	Brut 1	Prov. 2	Net 3	Net 4	Net 5	Net 6
Créances subordonnées aux établissements de crédit et assimilés						
Créances subordonnées à la clientèle						
TOTAL						

FIDAROC GRANT THORNTON
POUR IDENTIFICATION

NEANT

forv/s mazars
Pour Identification

IMMOBILISATIONS DONNEES EN CREDIT-BAIL, EN LOCATION AVEC OPTION D'ACHAT ET EN LOCATION SIMPLE
AU 31/12/2024

en dirhams

Nature	Montant brut au début de l'exercice	Montant des acquisitions au cours de l'exercice	Montant des cessions ou retraits au cours de l'exercice	Montant brut à la fin de l'exercice	Amortissements		Provisions			Montant net à la fin de l'exercice
					Dotation au titre de l'exercice	Cumul des amortissements	Dotation au titre de l'exercice	Reprises de provisions	Cumul des provisions	
IMMOBILISATIONS DONNEES EN CREDIT-BAIL ET EN LOCATION AVEC OPTION D'ACHAT	4 373 744 313,64	1 261 801 678,36	1 044 870 668,87	4 590 915 161,62	963 248 573,33	2 180 011 135,40	36 191 045,70	28 536 522,17	135 854 934,89	2 275 049 091,33
CREDIT-BAIL SUR IMMOBILISATIONS INCORPORELLES										
CREDIT-BAIL MOBILIER	4 220 730 683,64	1 261 801 678,36	1 044 870 668,87	4 437 661 693,13	963 248 573,33	2 180 011 135,40	19 062 654,31	15 581 067,27	30 545 766,96	2 227 104 790,77
- Crédit-bail mobilier en cours	-	0,01	-	0,01	-	-	-	-	-	0,01
- Crédit-bail mobilier loué	4 030 061 311,91	1 211 130 951,59	1 029 289 601,60	4 211 902 661,90	947 667 506,06	1 984 876 444,81	-	-	-	2 227 026 217,09
- Crédit-bail mobilier non loué après résiliation	190 669 371,73	50 670 726,76	15 581 067,27	225 759 031,22	15 581 067,27	195 134 690,59	19 062 654,31	15 581 067,27	30 545 766,96	78 573,67
CREDIT-BAIL IMMOBILIER										
- Crédit-bail immobilier en cours										
- Crédit-bail immobilier loué										
- Crédit-bail immobilier non loué après résiliation										
LOYERS COURUS A RECEVOIR										
LOYERS RESTRUCTURES										
LOYERS IMPAYES	48 150 655,15			45 474 199,72						45 474 199,72
CREANCES EN SOUFFRANCE	104 862 974,85			107 779 268,77			17 128 391,39	12 955 454,90	105 309 167,93	2 470 100,84
IMMOBILISATIONS DONNEES EN LOCATION SIMPLE	-	-	-	-	-	-	-	-	-	-
BIENS MOBILIERS EN LOCATION SIMPLE	-	-	-	-	-	-	-	-	-	-
BIENS IMMOBILIERS EN LOCATION SIMPLE										
LOYERS COURUS A RECEVOIR										
LOYERS RESTRUCTURES										
LOYERS IMPAYES										
LOYERS EN SOUFFRANCE										
TOTAL	4 373 744 313,64	1 261 801 678,36	1 044 870 668,87	4 590 915 161,62	963 248 573,33	2 180 011 135,40	36 191 045,70	28 536 522,17	135 854 934,89	2 275 049 091,33

FIDAROC GRANT THORNTON
POUR IDENTIFICATION

forvis mazars
Pour Identification

IMMOBILISATIONS INCORPORELLES ET CORPORELLES**AU 31/12/2024**

billement :

en dirhams

Immobilisations	Montant brut au début de l'exercice	Montant des acquisitions au cours de l'exercice	Montant des cessions ou retraits au cours de l'exercice	Montant brut à la fin de l'exercice	Amortissements et/ou provisions				Montant net à la fin de l'exercice
					Montant des amortis. et/ou prov début de l'ex.	Dotations au titre de l'exercice	Montant des amortis. sur immo. sorties	Cumul	
IMMOBILISATIONS INCORPORELLES	409 000	-	-	409 000	409 000	-	-	409 000	-
- Droit au bail	-	-	-	-	-	-	-	-	-
- Immobilisations en recherche et développement	-	-	-	-	-	-	-	-	-
- Autres immobilisations incorporelles d'exploitation	409 000	-	-	409 000	409 000	-	-	409 000	-
- Immobilisations incorporelles hors exploitation	-	-	-	-	-	-	-	-	-
IMMOBILISATIONS CORPORELLES	1 727 167	-	-	1 727 167	1 189 055	145 363	-	1 334 417	392 750
- IMMEUBLES D'EXPLOITATION	-	-	-	-	-	-	-	-	-
. Terrain d'exploitation	-	-	-	-	-	-	-	-	-
. Immeubles d'exploitation, Bureaux	-	-	-	-	-	-	-	-	-
. Immeubles d'exploitation, Logements de fonction	-	-	-	-	-	-	-	-	-
- MOBILIER ET MATERIEL D'EXPLOITATION	1 727 167	-	-	1 727 167	1 189 055	145 363	-	1 334 417	392 750
. Mobilier de bureau d'exploitation	1 402 490	-	-	1 402 490	915 804	116 667	-	1 032 470	370 020
. Matériel de bureau d'exploitation	126 993	-	-	126 993	75 567	28 696	-	104 263	22 730
. Matériel informatique	197 684	-	-	197 684	197 684	-	-	197 684	0
. Matériel roulant rattaché à l'exploitation	-	-	-	-	-	-	-	-	-
. Autres matériels d'exploitation	-	-	-	-	-	-	-	-	-
- AUTRES IMMOB. CORPORELLES D'EXPLOITATION	-	-	-	-	-	-	-	-	-
- IMMOBILISATIONS CORPORELLES HORS EXPLOITAT.	-	-	-	-	-	-	-	-	-
. Terrains hors exploitation	-	-	-	-	-	-	-	-	-
. Immeubles hors exploitation	-	-	-	-	-	-	-	-	-
. Mobilier et matériel hors exploitation	-	-	-	-	-	-	-	-	-
. Autres immobilisations corporelles hors exploitation	-	-	-	-	-	-	-	-	-
Total	2 136 167	-	-	2 136 167	1 598 055	145 363	-	1 743 417	392 750

FIDAROC GRANT THORNTON
POUR IDENTIFICATIONforv/s mazars
Pour Identification

PLUS OU MOINS VALUES SUR CESSIONS OU RETRAITS D'IMMOBILISATIONS
AU 31/12/2024

N° Dossier	DATE DE CESSION OU RETRAIT	MONTANT BRUT	AMORTISSEMENTS CUMULES	VALEUR NETTE D' AMORTISEMENT	PRODUIT DE CESSION	PLUS VALUES	MOINS VALUES
		1 044 870 668,87	904 333 946,17	140 536 722,70	108 023 149,26	3 082 574,31	- 35 596 147,75

FIDAROC GRANT THORNTON
POUR IDENTIFICATION

forv/s mazars
Pour Identification

DETTES ENVERS LES ETABLISSEMENTS DE CREDIT ET ASSIMILES
AU 31/12/2024

en dirhams

DETTES	Etablissements de crédit et assimilés au Maroc			Etablissements de crédit à l'étranger	Total 31/12/2024	Total 31/12/2023
	Bank Al-Maghrib, Trésor Public et Service des Chèques Postaux	Banques au Maroc	Autres établissements de crédit et assimilés au Maroc			
COMPTES ORDINAIRES CREDITEURS		11 723 101			11 723 101	52 244 702
VALEURS DONNEES EN PENSION - au jour le jour - à terme						
EMPRUNTS DE TRESORERIE - au jour le jour - à terme		2 677 247 156 2 677 247 156			2 677 247 156 2 677 247 156	2 626 230 738 2 626 230 738
EMPRUNTS FINANCIERS						
AUTRES DETTES		-				
INTERETS COURUS A PAYER		14 374 611			14 374 611	18 265 619
TOTAL	-	2 703 344 867	-		2 703 344 867	2 696 741 058

Etablissement : RCI Finance Maroc

DEPOTS DE LA CLIENTELE

ETAT B11

AU 31/12/2024

en dirhams

DEPOTS	Secteur public	Secteur privé			Total 31/12/2024	Total 31/12/2023
		Entreprises financières	Entreprises non financières	Autre clientèle		
COMPTES A VUE CREDITEURS					-	-
COMPTES D'EPARGNE					-	-
DEPOTS A TERME					-	-
AUTRES COMPTES CREDITEURS				-	-	-
INTERETS COURUS A PAYER						
TOTAL	-	-	-	-	-	-

FIDAROC GRANT THORNTON
POUR IDENTIFICATION

forvis mazars
Pour Identification

TITRE DE CREANCE EMIS
Au 31/12/2022

en dirhams

NATURE TITRES (1)	CARACTERISTIQUES					MONTANT	Dont		Montant non amorti des primes d'émission ou de remboursement (en DH)
	Date de jouissance	Date d'échéance	Valeur nominale unitaire	Taux nominal	Mode de remboursement (2)		Entreprises liées	Autres apparentés	
Bons de société de financement Emis	24/02/2021	24/02/2025	100 000	2,38%	In fine	250 000 000,00			
Bons de société de financement Emis	13/10/2021	13/10/2025	100 000	2,54%	In fine	150 000 000,00			
Bons de société de financement Emis	02/06/2022	02/06/2025	100 000	2,76%	In fine	300 000 000,00			
Bons de société de financement Emis	27/06/2023	27/06/2025	100 000	4,30%	In fine	450 000 000,00			
Emprunt obligataire	07/04/2023	07/04/2025	100 000	3,42%	In fine	400 000 000,00			
Emprunt obligataire	07/04/2023	07/04/2025	100 000	4,82%	In fine	50 000 000,00			
Emprunt obligataire	22/12/2023	22/12/2025	100 000	4,48%	In fine	200 000 000,00			
Bons de société de financement Emis	10/04/2024	10/05/2027	100 000	3,91%	In fine	300 000 000,00			
Bons de société de financement Emis	21/10/2024	21/10/2026	100 000	3,34%	In fine	400 000 000,00			
Emprunt obligataire	09/12/2024	09/12/2026	100 000	3,26%	In fine	400 000 000,00			
TOTAL						2 900 000 000,00			

FIDAROC GRANT THORNTON
POUR IDENTIFICATION

forvis mazars
Pour Identification

**DETAIL DES AUTRES PASSIFS
AU 31/12/2024**

en dirhams

PASSIF	31/12/2024	31/12/2023
INSTRUMENTS OPTIONNELS VENDUS		
OPERATIONS DIVERSES SUR TITRES		
CREDITEURS DIVERS	<u>741 242 392</u>	<u>482 229 280</u>
Sommes dues à l'Etat	105 185 087	77 281 513
Sommes dues aux organismes de prévoyance	2 646 383	1 138 415
Sommes diverses dues au personnel	5 512 292	3 326 323
Sommes diverses dues aux actionnaires et associés	528 380 162	291 339 826
Fournisseurs de biens et services	99 518 467	131 419 291
Divers autres créditeurs	<u>705 441 381</u>	<u>710 760 596</u>
COMPTES DE REGULARISATION		
Comptes d'ajustement des opérations de hors bilan		
Comptes d'écarts sur devises et titres		
Résultats sur produits dérivés de couverture		
Comptes de liaison entre siège, succursales et agences au Maroc		
Charges à payer et produits constatés d'avance	705 441 381	710 760 596
Autres comptes de régularisation		
TOTAL	1 446 683 773	1 215 265 964

FIDAROC GRANT THORNTON
POUR IDENTIFICATION

forvis mazars
Pour Identification

PROVISIONS
AU 31/12/2024

en dirhams

PROVISIONS	Encours 31/12/2023	Dotations	Reprises	Autres variations	Encours 31/12/2024
<u>PROVISIONS, DEDUITES DE L'ACTIF, SUR:</u>	562 416 333	99 627 724	35 819 720	-	626 224 338
créances sur les établissements de crédit et assimilés					
créances sur la clientèle	471 266 903	82 499 333	22 864 265	-	530 374 471
titres de placement					
titres de participation et emplois assimilés					
immobilisations en crédit-bail et en location	91 149 430	17 128 391	12 955 455	-	95 849 866
autres actifs					
<u>PROVISIONS INSCRITES AU PASSIF</u>	119 411 391	12 558 231,52	2 493 000	-	129 476 622
Provisions pour risques d'exécution d'engagements par signature					
Provisions pour risques de change					
Provisions pour risques généraux	102 507 839	3 655 180	2 493 000	-	103 670 019
Provisions pour pensions de retraite et obligations similaires					
Provisions pour autres risques et charges	16 903 552	8 903 052	-	-	25 806 604
Provisions réglementées					
<u>TOTAL GENERAL</u>	681 827 724	112 185 956	38 312 720		755 700 960

forvis mazars
Pour Identification

**SUBVENTIONS FONDS PUBLICS AFFECTES
ET FONDS SPECIAUX DE GARANTIE
AU 31/12/2024**

en dirhams

	OBJET ECONOMIQUE	MONTANT GLOBAL	UTILISATION 2021	UTILISATION 2022	MONTANT A FIN 06.2023
SUBVENTIONS					
FONDS PUBLICS AFFECTES	FIDAROC GRANT THORNTON POUR IDENTIFICATION NEAANT				
FONDS SPECIAUX DE GARANTIE	forvs mazars Pour Identification				
TOTAL					

DETTES SUBORDONNEES
AU 31/12/2024

en dirhams

Monnaie de l'emprunt	Montant en monnaie de l'emprunt	Cours (1)	Taux %	Durée (2)	Conditions de remboursement anticipé, subordonné et convertibilité (3)	Montant de l'emprunt en monnaie nationale (ou contre-valeur en DH)	Dont entreprises liées		Dont entreprises apparentées	
							Montant au 31/12/2024 (en contre-valeur DH)	Montant au 31/12/2023 (en contre-valeur DH)	Montant au 31/12/2024 (en contre-valeur DH)	Montant au 31/12/2023 (en contre-valeur DH)
Euro	1 800 000	11,21	5,00%	10 ans	Le remboursement anticipé du prêt et des intérêts ne peut être effectué qu'à l'initiative de l'Emprunteur après un terme d'au moins 5 ans et après accord de BAM. Le remboursement anticipé ne donne lieu à aucun versement par l'Emprunteur d'une quelconque indemnité compensatoire en faveur du prêteur Au-delà de 5 ans, remboursement anticipé total ou partiel à l'initiative de l'Emetteur et après accord de Bank Al-Maghrib	168 000 000,00				
MAD	168 000 000,00	1,00	3,29%	10 ans						

FIDAROC GRANT THORNTON
POUR IDENTIFICATION

forvis mazars
Pour Identification

CAPITAUX PROPRES
AU 31/12/2024

en dirhams

CAPITAUX PROPRES	31/12/2023	Affectation du résultat	Autres variations	31/12/2024
Ecart de réévaluation				
Réserves et primes liées au capital	484 270 385	71 961 017		426 231 402
Réserve légale	28 978 350	-		28 978 350
Autres réserves	455 292 035	71 961 017		397 253 052
Primes d'émission, de fusion et d'apport				
Capital	289 783 500			289 783 500
Capital appelé	289 783 500			289 783 500
Capital non appelé				
Certificats d'investissement				
Fonds de dotations				
Actionnaires. Capital non versé	-			-
Report à nouveau (+/-)	0	-0		0
Résultats nets en instance d'affectation (+/-)	-			0
Résultat net de l'exercice (+/-)	71 961 017	-71 961 017	99 233 770	99 233 770
Total	846 014 902	0	99 233 770	815 248 673

FIDAROC GRANT THORNTON
POUR IDENTIFICATION

forvis mazars
Pour Identification

ENGAGEMENTS DE FINANCEMENT ET DE GARANTIE
AU 31/12/2024

en dirhams

ENGAGEMENTS	31/12/2024	31/12/2023
ENGAGEMENTS DE FINANCEMENT ET DE GARANTIE DONNES	421 213 612	186 594 668
Engagements de financement en faveur d'établissements de crédit et assimilés		
Crédits documentaires import		
Acceptations ou engagements de payer		
Ouvertures de crédit confirmés		
Engagements de substitution sur émission de titres		
Engagements irrévocables de crédit-bail		
Autres engagements de financement donnés		
Engagements de financement en faveur de la clientèle	421 213 612	186 594 668
Crédits documentaires import		
Acceptations ou engagements de payer		
Ouvertures de crédit confirmés	308 582 921	123 739 845
Engagements de substitution sur émission de titres		
Engagements irrévocables de crédit-bail	112 630 691	62 854 823
Autres engagements de financement donnés		
Engagements de garantie d'ordre d'établissements de crédit et assimilés		
Crédits documentaires export confirmés		
Acceptations ou engagements de payer		
Garanties de crédits donnés		
Autres cautions, avals et garanties donnés		
Engagements en souffrance		
Engagements de garantie d'ordre de la clientèle		
Garanties de crédits donnés		
Caution et garanties en faveur de l'administration publique		
Autres cautions et garanties donnés		
Engagements en souffrance		
ENGAGEMENTS DE FINANCEMENT ET DE GARANTIE RECUS	1 787 050 000	1 284 350 000
Engagements de financement reçus d'établissements de crédit et assimilés	750 000 000	450 000 000
Ouvertures de crédit confirmés	750 000 000	450 000 000
Engagements de substitution sur émission de titres		
Autres engagements de financement reçus		
Engagements de garantie reçus d'établissements de crédit et assimilés	1 037 050 000	834 350 000
Garanties de crédits	1 037 050 000	834 350 000
Autres garanties reçues		
Engagements de garantie reçus de l'Etat et d'organismes de garantie divers	-	-
Garanties de crédits	-	-
Autres garanties reçues		

ENGAGEMENTS SUR TITRES
AU 31/12/2024

en dirhams

	MONTANT
Engagements donnés	
Titres achetés à réméré	-
Autres titres à livrer	-
Engagements reçus	
Titres vendus à réméré	-
Autres titres à recevoir	-

FIDAROC GRANT THORNTON
POUR IDENTIFICATION

forvis mazars
Pour Identification

NEANT

OPERATIONS DE CHANGE A TERME ET ENGAGEMENTS SUR PRODUITS DERIVES
AU 31/12/2024

en dirhams

	Opérations de couverture		Autres opérations	
	31/12/2024	31/12/2023	31/12/2024	31/12/2023
Opérations de change à terme				
Devises à recevoir				
Dirhams à livrer				
Devises à livrer				
Dirhams à recevoir				
Dont swaps financiers de devises				
Engagements sur produits dérivés				
Engagements sur marchés réglementés de taux d'intérêt				
Engagements sur marchés de gré à gré de taux d'intérêt				
Engagements sur marchés réglementés de cours de change				
Engagements sur marchés de gré à gré de cours de change				
Engagements sur marchés réglementés d'autres instruments				
Engagements sur marchés de gré à gré d'autres instruments				

forv/s mazars
 Pour Identification

FIDAROC GRANT THORNTON
 POUR IDENTIFICATION

NEANT

Etablissement : RCI Finance Maroc

VALEURS ET SURETES RECUES ET DONNEES EN GARANTIE

ETAT B21

AU 31/12/2024

en dirhams

Valeurs et sûretés reçues en garantie	Valeur comptable nette	Rubriques de l'actif ou du hors bilan enregistrant les créances ou les engagements par signature donnés	Montants des créances et des engagements par signature donnés couverts
Bons du Trésor et valeurs assimilées Autres titres Hypothèques Autres valeurs et sûretés réelles	forvis mazars Pour Identification	FIDAROC GRANT THORNTON POUR IDENTIFICATION	
TOTAL			
Valeurs et sûretés données en garantie	Valeur comptable nette	Rubriques du passif ou du hors bilan enregistrant les dettes ou les engagements par signature reçus	Montants des dettes ou des engagements par signature reçus couverts
Bons du Trésor et valeurs assimilées Autres titres Hypothèques Autres valeurs et sûretés réelles			
TOTAL			

VENTILATION DES EMPLOIS ET DES RESSOURCES SUIVANT LA DUREE RESIDUELLE

AU 31/12/2024

en dirhams

	D ≤ 1 mois	1 mois < D ≤ 3 mois	3 mois < D ≤ 1 an	1 an < D ≤ 5 ans	D > 5 ans	TOTAL
ACTIF						
Créances sur les établissements de crédit et assimilés						
Crédits de trésorerie	38 308 377	456 573 640	1 699 280 170	-	-	2 224 511 936
Crédits a la consommation	91 820 270	188 231 258	778 184 592	1 986 567 621	14 314 182	3 013 031 001
Créances acquises par affacturage	6 035 063	-	-	-	-	6 035 063
Titres de créance	-	-	-	-	-	-
Créances subordonnées	-	-	-	-	-	-
Crédit-bail et assimilé (*)	224 938 552	118 718 474	518 354 980	1 421 243 816	-8 206 731	2 275 049 091
TOTAL	361 102 261	763 523 373	2 995 819 742	3 407 811 438	6 107 452	7 518 627 090
PASSIF						
Dettes envers les établissements de crédit et assimilés	200 000 000	1 000 000 000	250 000 000	1 227 247 156	-	2 677 247 156
Dettes envers la clientèle						
Titres de créance émis		250 000 000	1 550 000 000	1 100 000 000	-	2 900 000 000
Emprunts subordonnés	-	-	-	-	168 000 000	168 000 000
TOTAL	200 000 000	1 250 000 000	1 800 000 000	2 327 247 156	168 000 000	5 745 247 156

forvis mazars
Pour Identification

**CONCENTRATION DES RISQUES SUR UN MEME BENEFICIAIRE
AU 31/12/2024**

en Milliers dirhams

Nombre	Montant global des risques	Montant des risques dépassant 10% des fonds propres		
		crédits par décaissement	crédits par signature	Montant des titres détenus dans le capital des bénéficiaires
7	776 569	753 904	22 665	0

FIDAROC GRANT THORNTON
POUR IDENTIFICATION

forvis mazars
Pour Identification

**VENTILATION DU TOTAL DE L'ACTIF, DU PASSIF ET DE L'HORS BILAN
EN MONNAIE ETRANGERE
AU 31/12/2024**

en dirhams

BILAN	MONTANT
<p>ACTIF :</p> <p>Valeur en caisse, Banques centrales, Trésor public, Service des chèques postaux Créances sur les établissements de crédit et assimilés. Créances sur la clientèle Titres de transaction et de placement et invest Autres actifs Titres de participation et emplois assimilés Créances subordonnées Immobilisations données en crédit-bail et location Immobilisations incorporelles et corporelles</p> <p>PASSIF :</p> <p>Banques centrales, Trésor public, Service des chèques postaux Dettes envers les établissements de crédit et assimilés Dépôts de la clientèle Titres de créance émis Autres passifs Subventions, fonds publics affectés et fonds spéciaux de garantie Dettes subordonnées</p>	<p align="center">forvis mazars Pour Identification</p>
HORS BILAN	
<p>Engagements donnés</p> <p>Engagements reçus</p>	

Etablissement : RCI Finance Maroc

ETAT B25

forv/s mazars
Pour Identification

MARGE D'INTERET
AU 31/12/2024

en dirhams

	31/12/2024	31/12/2023
INTERETS PERCUS	418 049 280	396 075 609
Intérêts et produits assimilés sur opérations avec les EC	13 837 737	18 254 717
Intérêts et produits assimilés sur opérations avec la clientèle	356 011 542	319 920 892
Intérêts et produits assimilés sur titres de créance	48 200 000	57 900 000
INTERETS SERVIS	178 383 207	165 443 241
Intérêts et charges assimilés sur opérations avec les EC	90 900 579	104 296 781
Intérêts et charges assimilés sur opérations avec la clientèle	0	0
Intérêts et charges assimilés sur titres de créance émis	87 482 628	61 146 461

Etablissement : RCI Finance Maroc

ETAT B26

**PRODUITS SUR TITRES DE PROPRIETE
AU 31/12/2024**

en dirhams

CATEGORIE DES TITRES	PRODUITS PERCUS
Titres de placement	0
Titres de participation	48 200 000
Participations dans les entreprises liées	
Titres de l'activité de portefeuille	
Emplois assimilés	
TOTAL	48 200 000

FIDAROC GRANT THORNTON
POUR IDENTIFICATION

forvis mazars
Pour Identification

COMMISSIONS
AU 31/12/2024

en dirhams

Commissions	31/12/2024	31/12/2023
COMMISSIONS PERCUES :	105 930 665	70 297 144
sur opérations avec les établissements de crédit		
sur opérations de change		
relatives aux interventions sur les marchés primaires de titres		
sur produits dérivés		
opérations sur titres en gestion et en dépôt		
sur moyens de paiement		
sur activités de conseil et d'assistance		
sur ventes de produits d'assurances		
sur autres prestations de service	105 930 665	70 297 144
COMMISSIONS VERSEES	19 122 668	14 428 542
sur opérations avec les établissements de crédit		
sur opérations avec la clientèle		
sur opérations de change		
relatives aux interventions sur les marchés primaires de titres		
sur produits dérivés		
opérations sur titres en gestion et en dépôt		
sur moyens de paiement		
sur activités de conseil et d'assistance		
sur ventes de produits d'assurances		
sur autres prestations de service	19 122 668	14 428 542

FIDAROC GRANT THORNTON
POUR IDENTIFICATION

forvis mazars
Pour Identification

RESULTAT DES OPERATIONS DE MARCHE
AU 31/12/2024

en dirhams

PRODUITS ET CHARGES	31/12/2024	31/12/2023
PRODUITS	-	5 076
Gains sur les titres de transaction	-	-
Plus value de cession sur titres de placement	-	-
Reprise de provision sur dépréciation des titres de placement	-	-
Gains sur les produits dérivés	-	-
Gains sur les opérations de change	-	5 076
CHARGES	108 260	-
Pertes sur les titres de transaction	-	-
Moins value de cession sur titres de placement	-	-
Dotation aux provisions sur dépréciation des titres de placement	-	-
Pertes sur les produits dérivés	-	-
Pertes sur opérations de change	108 260	-
RESULTAT	-108 260	5 076

forvs mazars
 Pour Identification

FIDAROC GRANT THORNTON
 POUR IDENTIFICATION

**CHARGES GENERALES D'EXPLOITATION
AU 31/12/2024**

en dirhams

CHARGES	31/12/2024	31/12/2023
Charges du personnel	31 291 491	28 855 782
Impôts et taxes	417 463	491 973
Charges externes	179 091 046	148 384 838
Autres charges générales d'exploitation	1 120 000	2 639 565
Dotations aux amortissements et aux provisions des immobilisations corporelles et incorporelles	145 363	116 471
TOTAL	212 065 362	180 488 629

FIDAROC GRANT THORNTON
POUR IDENTIFICATION

forvis mazars
Pour Identification

AUTRES PRODUITS ET CHARGES

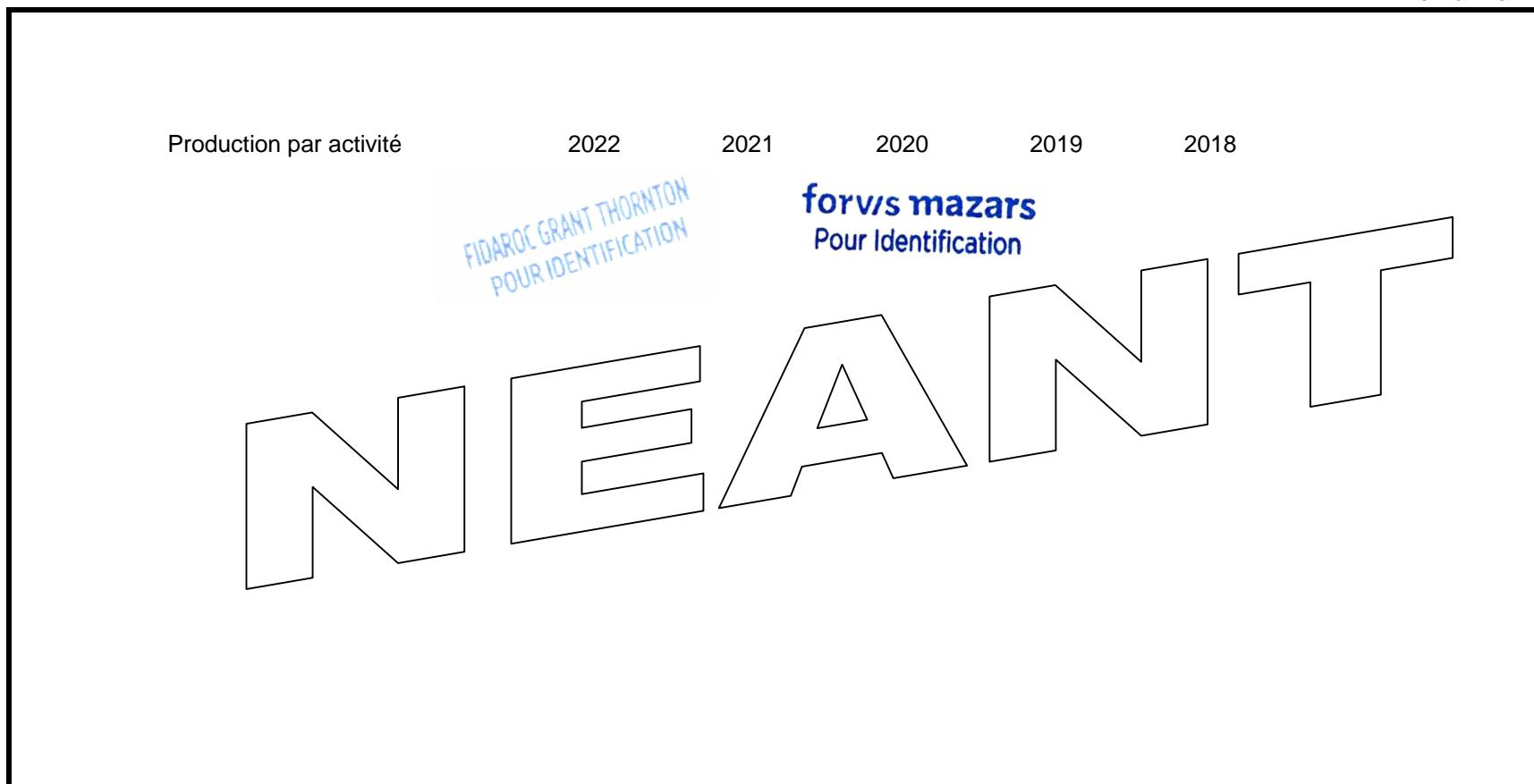
AU 31/12/2024

<u>PRODUITS D'EXPLOITATION NON BANCAIRE</u>	<u>1 472 922</u>
- Produits sur valeurs et emplois divers	-
. Produits sur immobilisations acquises par voie d'adjudication	-
. Produits sur immobilisations détenues dans le cadre de la promotion immobilière	-
. Autres produits sur valeurs et emplois divers	-
- Plus-values de cession sur immobilisations financières	-
- Plus-values de cession sur immobilisations incorporelles et corporelles	-
- Immobilisations produites par l'entreprise pour elle-même	-
- Produits accessoires	1 472 922
- Subventions reçues	-
- Autres produits d'exploitation non bancaire	-
<u>REPRISES DE PROVISIONS ET RECUPERATIONS SUR CREANCES AMORTIES</u>	<u>38 500 014</u>
- Reprises de provisions pour créances en souffrance	35 819 720
- Récupérations sur créances amorties	187 294
- Reprises de provisions pour dépréciation des titres de placement	-
- Reprises de provisions pour dépréciation des immobilisations financières	-
- Reprises de provisions pour dépréciation des immobilisations incorporelles et corporelles	-
- Reprises de provisions pour risques d'exécution d'engagements par signature	-
- Reprises de provisions pour autres risques et charges	2 493 000
- Reprises de provisions réglementées	-
- Reprises des autres provisions	-
<u>PRODUITS NON COURANTS</u>	<u>3 124 786</u>
- Reprises non courantes des amortissements	-
- Reprises non courantes de provisions	-
- Autres produits non courants	3 124 786
<u>Autres charges bancaires</u>	<u>19 230 928</u>
- Charges sur moyens de paiement	-
- Autres charges sur prestations de service	19 122 668
- Charges sur dettes subordonnées et fonds publics affectés	-
- Charges sur engagements sur titres	-
. Pertes sur engagements sur titres	-
. Commissions sur engagements sur titres	-
- Charges sur produits dérivés	-
. Pertes sur produits dérivés de taux d'intérêts	-
. Pertes sur produits dérivés de cours de change	-
. Pertes sur produits dérivés d'autres instruments	-
. Commissions sur produits dérivés	-
- Charges sur opérations de change	108 260
. Pertes sur opérations de change	108 260
. Commissions sur opérations de change	-
- Diverses autres charges bancaires	-
<u>CHARGES D'EXPLOITATION NON BANCAIRE</u>	<u>-</u>
- Charges sur valeurs et emplois divers	-
Charges sur immobilisations acquises par voie d'adjudication	-
Charges sur immobilisations détenues dans le cadre de la promotion immobilière	-
Autres charges sur valeurs et emplois divers	-
- Moins-values de cession sur immobilisations financières	-
- Moins-values de cession sur immobilisations incorporelles et corporelles	-
<u>Dotations aux amortissements et aux provisions des immobilisations incorporelles et corporelles</u>	<u>145 363</u>
- Dotations aux amortissements des immobilisations incorporelles	-
- Dotations aux amortissements des immobilisations corporelles	145 363
- Dotations aux provisions pour dépréciation des immobilisations incorporelles	-
- Dotations aux provisions pour dépréciation des immobilisations corporelles	-
<u>DOTATIONS AUX PROVISIONS ET PERTES SUR CREANCES IRRECOUVRABLES</u>	<u>112 540 537</u>
- Dotations aux provisions pour créances en souffrance	99 627 724
- Pertes sur créances irrécouvrables	354 581
- Dotations aux provisions pour dépréciation des titres de placement	-
- Dotations aux provisions pour dépréciation des immobilisations financières	-
- Dotations aux provisions pour risques d'exécution d'engagements par signature	-
- Dotations aux provisions pour autres risques et charges	12 558 232
- Dotations aux provisions réglementées	-
- Dotations aux autres provisions	-
<u>CHARGES NON COURANTES</u>	<u>6 835 392</u>
- Dotations non courantes aux amortissements	-
- Dotations non courantes aux provisions	-
- Autres charges non courantes	6 835 392

FIDAROC GRANT THORNTON
POUR IDENTIFICATIONforvs mazars
Pour Identification

Ventilation des résultats par métiers ou pôle d'activité et par zone géographique
AU 31/12/2024

en dirhams



PASSAGE DU RESULTAT NET COMPTABLE AU RESULTAT NET FISCAL
AU 31/12/2024

en dirhams

INTITULES	MONTANTS	MONTANTS
I - RESULTAT NET COMPTABLE	99 233 770	
. Bénéfice net	99 233 770	
. Perte nette		
II - REINTEGRATIONS FISCALES	175 206 765	
1- Courantes	151 738 557	
- IMPOT SUR LES SOCIETES	62 820 748	
- CSS	4 496 748	
- PROVISIONS RISQUES ET CHARGES	8 903 052	
- PROVISIONS POUR DEPRECIATION DES CREANCES CREDIT AUTO	64 460 765	
- PROVISIONS POUR DEPRECIATION DES CREANCES LOA	7 402 065	
- PROVISIONS RISQUES GENERAUX - CREDIT RESEAU AFFACTURAGE	3 655 180	
- Provision pour Dépréciation des Créances Crédits Reseaux	-	
2- Non courantes	23 468 208	
- PROVISION CHALLENGE	-	
- PENALITE DE RETARD - Vérification fiscale, partie IS	-	
- PENALITE DE RETARD - Vérification fiscale, partie IR	-	
- PENALITE DE RETARD - Vérification fiscale, majorations	-	
- FRAIS EXPATRIES & autres	834 081	
- Autres Charges non courantes	1 657 949	
- Réintégration des passages en perte de 2024 ayant déjà bénéficié d'une déduction fiscale	354 581	
- Cadeaux	-	
- Prov Congé	1 558 943	
- DOTATIONS AUX PROVISIONS R & C	-	
- DOTATIONS AUX PROVISIONS ITNL	19 062 654	
- ECP sur dettes	-	
- LOCATION DE VOITURE	-	
- Contribution sociale de solidarité sur bénéfice 2019	-	
- Pénalité de retard	-	
III - DEDUCTIONS FISCALES		111 331 930
1- Courantes		41 604 488
- REPRISE PROVISIONS SUR CREANCES CA		5 353 197
- REPRISE PROVISIONS SUR CREANCES LOA		2 701 628
- PROVISIONS SUR CREANCES COMPROMISES CA AVEC ACTIVATION PREMIERE LMD		21 382 668
- PROVISIONS SUR CREANCES COMPROMISES LOA AVEC ACTIVATION PREMIERE LMD		9 673 995
- REPRISE PROVISIONS SUR RISQUES GENERAUX - CREDIT RESEAU AFFACTURAGE		2 493 000
2- Non courantes		69 727 442
- Reprise Prov Challenge		4 632 183
- REPRISE Prov Congé		1 314 192,19
- REPRISE Prov ITNL		15 581 067,27
- DIVIDENDE PERCU RDFM		48 200 000
TOTAL	274 440 535	111 331 930
IV - RESULTAT BRUT FISCAL		Montants
. Bénéfice brut si T1 > T2 (A)		163 108 605,58
. Deficit brut fiscal si T2 > T1 (B)		
V - REPORTS DEFICITAIRES IMPUTES (C) (1)		-
. Exercice n-4		
. Exercice n-3		
. Exercice n-2		
. Exercice n-1		
VI - RESULTAT NET FISCAL		163 108 606
. Bénéfice net fiscal (A - C)		
OU		
. Déficit net fiscal (B)		-
		Montants
VII - CUMUL DES AMORTISSEMENTS FISCALEMENT DIFFERES		
VIII - CUMUL DES DEFICITS FISCAUX RESTANT A REPORTER		
. Exercice n-4		

- . Exercice n-3
- . Exercice n-2
- . Exercice n-1

FIDAROC GRANT THORNTON
POUR IDENTIFICATION

forvis mazars
Pour Identification

DETERMINATION DU RESULTAT COURANT APRES IMPOTS
AU 31/12/2024

en dirhams	
I.DETERMINATION DU RESULTAT	MONTANT
. Résultat courant d'après le compte de produits et charges	165 765 125
. Réintégrations fiscales sur opérations courantes (hors IS) (+)	88 917 809
. Déductions fiscales sur opérations courantes (-)	41 604 488
. Résultat courant théoriquement imposable (=)	213 078 446
. Impôt théorique sur résultat courant (-)	78 839 025
. Résultat courant après impôts (=)	86 926 100
II. INDICATIONS DU REGIME FISCAL ET DES AVANTAGES OCTROYES PAR LES CODES DES INVESTISSEMENTS OU PAR DES DISPOSITIONS LEGALES SPECIFIQUES	
<p>forvis mazars Pour Identification</p>	

DETAIL DE LA TAXE SUR LA VALEUR AJOUTEE
AU 31/12/2024

en dirhams

NATURE	Solde fin d'exercice (1+2-3=4)	Opérations comptables de l'exercice 2	Déclarations TVA de l'exercice 3	Solde fin d'exercice (1+2 3=4)
A. TVA collectée	37 226 844	275 158 613	279 357 266	33 028 191
B. TVA à récupérer	42 057 950	233 967 981	225 520 456	50 505 474
. Sur charges	4 414 559	33 840 806	38 252 724	2 640
. Sur immobilisations	37 643 391	200 127 175	187 267 732	50 502 834
.Cumul crédit à déduire de l'exercice	-3 687 059	-1 905 327	-5 592 386	0
C. TVA due ou crédit de TVA = (A-B)	-4 831 106	41 190 633	53 836 810	-17 477 284

FIDAROC GRANT THORNTON
POUR IDENTIFICATION

forvs mazars
Pour Identification

PASSIFS EVENTUELS

a- Les déclarations fiscales en matière d'Impôt sur les sociétés et d'Impôt sur les revenus et la TVA pourraient faire l'objet de contrôle et d'éventuels redressements.

b- Les déclarations sociales au titre de la CNSS pourraient faire l'objet de contrôle et d'éventuels redressements.

c- Notons qu'au titre de la période non prescrite, les rôles émis des autres impôts et taxes peuvent également faire l'objet de révisions.

FIDAROC GRANT THORNTON
POUR IDENTIFICATION

forvis mazars
Pour Identification

Etablissement : RCI Finance Maroc

ETAT C1

REPARTITION DU CAPITAL SOCIAL
AU 31/12/2024

Montant du capital: 289 783 500 DHS				
Montant du capital social souscrit et non appelé				
Valeur nominale des titres 100 DHS				
Nom des principaux actionnaires ou associés	Adresse	Nombre de titres détenus		Part du capital détenue %
		Exercice précédent	Exercice actuel	
RCI Banque SA	15 rue d'Uzès, 75002 Paris, France	2 897 832	2 897 832	99,99%
Gregoire de SAINT-LAGER	15 rue Jebel Al Ayachi, CIL	1	1	0,00%
Xavier DEROT	81 rue du docteur caron 76230 BOIS-GUILLAUME	1	1	0,00%
Carlos Tomas DE-LA-TORRE-GIL	Avda. De Europa, 1	1	1	0,00%
Total		2 897 835	2 897 835	100,00%

FIDAROC GRANT THORNTON
POUR IDENTIFICATION

forv/s mazars
Pour Identification

Etablissement : RCI Finance Maroc

ETAT C2

AFFECTATION DES RESULTATS INTERVENUE AU COURS DE L'EXERCICE
AU 31/12/2024

en dirhams

	Montants		Montants
A- Origine des résultats affectés		B- Affectation des résultats	
Décision de l'AGO du 29 Mai 2025			-
Report à nouveau	7 409	Report à nouveau	7 409
Reserves facultative (avant affectation)	455 284 626	Reserves facultative (après affectation)	397 245 643
Résultats nets en instance d'affectation		Autres affectations	-
Résultat net de l'exercice	71 961 017	Réserve légale	-
Report à nouveau		Dividendes	130 000 000
Prélèvements sur les bénéfices			
Autres prélèvements			
TOTAL A	527 253 052	TOTAL B	527 253 052

FIDAROC GRANT THORNTON
POUR IDENTIFICATION

forv/s mazars
Pour Identification

RESULTATS ET AUTRES ELEMENTS DES TROIS DERNIERS EXERCICES
AU 31/12/2024

en dirhams

	Exercice N	Exercice N-1	Exercice N-2
CAPITAUX PROPRES ET ASSIMILES	983 342 645	842 053 885	807 914 868
OPERATIONS ET RESULTATS DE L'EXERCICE			
1- Produit net bancaire	450 398 088	304 560 375	289 582 333
2- Résultat avant impôts	162 054 518	75 136 961	70 233 725
3- Impôts sur les résultats	62 820 748	41 005 352	18 299 252
4- Bénéfices distribués			
5- Résultats non distribués (mis en réserve ou en instance d'affectation)	99 233 770	34 131 609	51 934 473
RESULTAT PAR TITRE (en dirhams)			
Résultat net par action ou part sociale	34	12	18
Bénéfice distribué par action ou part sociale			
PERSONNEL			
Montants des rémunérations brutes de l'exercice	31 291 491	32 295 719	27 785 136
Effectif moyen des salariés employés pendant l'exercice	49	48	50

forvis mazars
 Pour Identification

DATATION ET EVENEMENTS POSTERIEURS

I. DATATION

<p>. Date de clôture</p> <p style="text-align: center;">31/12/2024</p> <p>. Date d'établissement des états de synthèse</p> <p style="text-align: center;">20/03/2025</p> <p>. Date de tenue du conseil d'administration</p> <p style="text-align: center;">24/03/2025</p> <p>(1) Justification en cas de changement de la date de clôture de l'exercice</p> <p>(2) Justification en cas de dépassement du délai réglementaire de trois mois prévu pour l'élaboration des états de synthèse.</p>


FIDAROC GRANT THORNTON
POUR IDENTIFICATION

II. EVENEMENTS NES POSTERIEUREMENT A LA CLOTURE DE L'EXERCICE NON RATTACHABLES A CET EXERCICE ET CONNUS AVANT LA 1ERE COMMUNICATION EXTERNE DES ETATS DE SYNTHESE

Dates	Indications des événements
	<p><u>Note contexte</u></p> <p>Mobilize Financial Services continue d'afficher une ambition commerciale de croissance tout en conservant une politique de prudence en terme d'acceptation et de management du risque.</p> <p>RCI Finance Maroc affiche une bonne tenue de son activité et de son chiffre d'affaires, qui malgré une légère baisse des volumes consécutifs aux effets de l'inflation sur l'économie, reste en ligne avec les ambitions fixées. L'entreprise continue d'accès sa stratégie autour de la solidité des tarifications mises en place qui s'articulent autour d'un offre compétitive basée sur l'accroissement de la surface financière et d'une rentabilité toujours articulée autour d'une politique d'acceptation et de gestion stricte du risque.</p>

REMUNERATIONS ET ENGAGEMENT EN FAVEUR DES DIRIGEANTS
AU 31/12/2024

en dirhams



forvs mazars
Pour Identification

Etablissement : RCI Finance Maroc

ETAT C6

EFFECTIFS
AU 31/12/2024

(en nombre)

EFFECTIFS	31/12/2024	31/12/2023
Effectifs rémunérés	49	49
Effectifs utilisés	49	49
Effectifs équivalent plein temps	49	49
Effectifs administratifs et techniques (équivalent plein temps)	28	28
Effectifs affectés à des tâches bancaires (équivalent plein temps)	21	21
Cadres (équivalent plein temps)	38	38
Employés (équivalent plein temps)	10	10
dont effectifs employés à l'étranger	0	0

forv/s mazars
Pour Identification

Etablissement : RCI Finance Maroc

ETAT C7

TITRES ET AUTRES ACTIFS GERES OU EN DEPOTS
AU 31/12/2024

TITRES	Nombre de comptes		Montants en DH	
	31/12/2024	31/12/2023	31/12/2024	31/12/2023
Titres dont l'établissement est dépositaire				
Titres gérés en vertu d'un mandat de gestion				
Titres d'OPCVM dont l'établissement est dépositaire				
Titres d'OPCVM gérés en vertu d'un mandat de gestion				
Autres actifs dont l'établissement est dépositaire				
Autres actifs gérés en vertu d'un mandat de gestion				

forvis mazars
Pour Identification

Etablissement : RCI Finance Maroc

ETAT C9

COMPTES DE LA CLIENTELE
AU 31/12/2024

(en nombre)

COMPTES DE LA CLIENTELE		
	31/12/2024	31/12/2023
Comptes courants		
Comptes chèques des marocains résidant à l'étranger		
Autres comptes chèques		
Comptes d'affacturage		
Comptes d'épargne		
Comptes à terme		
Bons de caisse		
Autres comptes de dépôts		

forv/s mazars
Pour Identification

Etablissement : RCI Finance Maroc

ETAT C8

RESEAU
AU 31/12/2024

(en nombre)

RESEAU	31/12/2024	31/12/2023
Guichets permanents Guichets périodiques Distributeurs automatiques de banque et guichets automatiques de banque Succursales et agences à l'étranger Bureaux de représentation à l'étranger		

forv/s mazars
Pour Identification

II. Comptes annuels consolidés

ETATS FINANCIERS CONSOLIDÉS DE RCI FINANCE MAROC

AU 31/12/2024

ACTIF CONSOLIDÉ	en millier de Dirhams	
	31/12/2024	31/12/2023
LIBELLE		
Valeurs en caisse, Banques centrales, Trésor public, Service des chèques postaux	22 375	10 659
Créances sur les établissements de crédit et assimilés	424 821	437 436
. A vue	105 605	122 325
. A terme	319 216	315 111
Créances sur la clientèle	5 333 509	4 516 773
. Crédits de trésorerie et à la consommation	5 247 102	4 462 249
. Crédits à l'équipement	-	-
. Crédits immobiliers	-	-
. Autres crédits	96 407	54 524
Opération de crédit-bail et de location	1 930 447	1 698 618
Créances acquises par affacturage	6 035	6 035
Titres de transaction et de placement	-	-
. Bons du Trésor et valeurs assimilées	-	-
. Autres titres de créance	-	-
. Titres de propriété	-	-
Autres actifs	227 799	197 306
Titres d'investissement	-	-
. Bons du Trésor et valeurs assimilées	-	-
. Autres titres de créance	-	-
Titres de participation et emplois assimilés	-	-
Créances subordonnées	-	-
Immobilisations incorporelles	-	-
Immobilisations corporelles	393	538
TOTAL DE L'ACTIF	7 945 379	6 867 365

CAPITAUX PROPRES CONSOLIDÉS	en millier de Dirhams	
	31/12/2024	31/12/2023
LIBELLE		
CAPITAUX PROPRES PART DU GROUPE	940 794	940 794
Capitaux propres à l'ouverture	936 227	-
Augmentation de capital	-	-
Distributions	-130 000	-
Autres	-	-
Résultat consolidé	134 629	-

ENGAGEMENTS HORS BILAN CONSOLIDÉS	en millier de Dirhams	
	31/12/2024	31/12/2023
LIBELLE		
ENGAGEMENTS DONNES	421 214	186 595
Engagements de financement donnés en faveur d'établissements de crédit et assimilés	-	-
Engagements de financement donnés en faveur de la clientèle	421 214	186 595
Engagements de garantie d'ordre d'établissements de crédit et assimilés	-	-
Engagements de garantie d'ordre de la clientèle	-	-
Titres achetés à réméré	-	-
Autres titres à livrer	-	-
ENGAGEMENTS RECUS	1 787 050	1 284 350
Engagements de financement reçus d'établissements de crédit et assimilés	750 000	450 000
Engagements de garantie reçus d'établissements de crédit et assimilés	1 037 050	834 350
Engagements de garantie reçus de l'Etat et d'organismes de garantie divers	-	-
Titres vendus à réméré	-	-
Autres titres à recevoir	-	-

COMPTE DE PRODUITS ET CHARGES CONSOLIDÉS	en millier de Dirhams	
	31/12/2024	31/12/2023
LIBELLE		
PRODUITS D'EXPLOITATION BANCAIRE	721 823	615 681
Intérêts et produits assimilés sur opérations avec les établissements de crédit	13 838	18 255
Intérêts et produits assimilés sur opérations avec la clientèle	356 012	319 921
Intérêts et produits assimilés sur titres de créance	-	-
Produits sur titres de propriété	-	-
Produits sur opérations de crédit-bail et de location	153 755	139 049
Commissions sur prestations de service	198 219	138 452
Autres produits bancaires	-	5
CHARGES D'EXPLOITATION BANCAIRE	197 614	179 872
Intérêts et charges assimilées sur opérations avec les établissements de crédit	90 901	104 297
Intérêts et charges assimilées sur opérations avec la clientèle	-	-
Intérêts et charges assimilées sur titres de créance émis	87 483	61 146
. Charges sur opérations de crédit-bail et de location	-	-
Autres charges bancaires	19 231	14 429
PRODUIT NET BANCAIRE	524 209	435 810
Produits d'exploitation non bancaire	1 473	1 421
Charges d'exploitation non bancaire	-	-
CHARGES GENERALES D'EXPLOITATION	215 825	186 175
Charges de personnel	31 291	28 856
Impôts et taxes	4 092	4 941
Charges externes	179 176	149 623
Autres charges générales d'exploitation	1 120	2 640
Dotations aux amortissements et provisions des immobilisations incorporelles et corporelles	145	116
DOTATIONS AUX PROV. ET PERTES SUR CREANCES IRRECOURABLES	112 541	193 441
Dotations aux provisions pour créances et engagements par signature en souffrance	99 628	147 272
Pertes sur créances irrécouvrables	355	5 629
Autres dotations aux provisions	12 558	40 540
REPRISES DE PROV. ET RECUP. SUR CREANCES AMORTIES	38 500	95 090
Reprise aux provisions pour créances et engagements par signature en souffrance	35 820	84 239
Récupérations sur créances amorties	187	81
Autres reprises de provisions	2 493	10 770
RESULTAT COURANT	235 816	152 704
Produits non courants	3 125	-6
Charges non courantes	6 835	3 234
RESULTAT AVANT IMPOTS	232 105	149 464
Impôts sur les résultats	97 538	67 189
RESULTAT NET DU GROUPE	134 567	82 275

ETAT DES SOLDES DE GESTION CONSOLIDÉS	en millier de Dirhams	
	31/12/2024	31/12/2023
II - CAPACITÉ D'AUTOFINANCEMENT CONSOLIDÉE		
LIBELLE		
(+/-) RESULTAT NET DE L'EXERCICE	134 629	82 275
(+) Dotations aux amortissements et aux provisions des immobilisations incorporelles et corporelles	145	116
(+) Dotations aux provisions pour dépréciation des immobilisations financières	-	-
(+) Dotations aux provisions pour risques généraux	12 558	40 540
(+) Dotations aux provisions réglementées	-	-
(+) Dotations non courantes	6 835	3 234
(-) Reprises de provisions	2 493	10 770
(-) Plus-values de cession des immobilisations incorporelles et corporelles	-	-
(+) Moins-values de cession des immobilisations incorporelles et corporelles	-	-
(-) Plus-values de cession des immobilisations financières	-	-
(+) Moins-values de cession des immobilisations financières	-	-
(-) Reprises de subventions d'investissement reçues	-	-
(+/-) CAPACITE D'AUTOFINANCEMENT	151 675	115 395
(-) Bénéfices distribués	130 000	-
(+/-) AUTOFINANCEMENT	21 613	115 395

PASSIF CONSOLIDÉ	en millier de Dirhams	
	31/12/2024	31/12/2023
LIBELLE		
Banques centrales, Trésor public, Service des chèques postaux	-	-
Dettes envers les établissements de crédit et assimilés	2 704 139	2 697 441
. A vue	12 518	52 945
. A terme	2 691 622	2 644 496
Dépôts de la clientèle	-	-
. Comptes à vue créditeurs	-	-
. Comptes d'épargne	-	-
. Dépôts à terme	-	-
. Autres comptes créditeurs	-	-
Titres de créance émis	2 937 427	2 180 153
. Titres de créance négociables émis	2 937 427	2 180 153
. Emprunts obligataires émis	-	-
. Autres titres de créance émis	-	-
Autres passifs	1 062 800	763 337
Provisions pour risques et charges	132 124	122 059
Provisions réglementées	-	-
Subventions, fonds publics affectés et fonds spéciaux de garantie	-	-
Dettes subordonnées	168 094	168 148
Ecarts d'acquisition	-	-
Réserves et primes liées au capital	-	-
Capital	289 784	289 784
Actionnaires. Capital non versé (-)	-	-
Réserves consolidées, écarts de réévaluation, écarts de conversion et différence sur mises en équivalence	516 444	564 169
- Part du groupe	516 444	564 169
Résultat net de l'exercice (+/-)	134 567	82 275
- Part du groupe	134 567	82 275
TOTAL DU PASSIF	7 945 379	6 867 365

ETAT DES SOLDES DE GESTION CONSOLIDÉS	en millier de Dirhams	
	31/12/2024	31/12/2023
I - TABLEAU DE FORMATION DES RÉSULTATS CONSOLIDÉS		
LIBELLE		
(+) Intérêts et produits assimilés	369 849	338 176
(-) Intérêts et charges assimilées	178 383	165 443
MARGE D'INTERET	191 466	172 732
(+) Produits sur immobilisations en crédit-bail et en location	153 755	139 049
(-) Charges sur immobilisations en crédit-bail et en location	-	-
Résultat des opérations de crédit-bail et de location	153 755	139 049
(+) Commissions perçues	199 044	138 452
(-) Commissions servies	-	-
Marge sur commissions	198 219	138 452
(+) Résultat des opérations sur titres de transaction	-	-
(+) Résultat des opérations sur titres de placement	-	-
(+) Résultat des opérations de change	-	-
(+) Résultat des opérations sur produits dérivés	-	-
Résultat des opérations de marché	-	-
(+) Divers autres produits bancaires	-	5
(-) Diverses autres charges bancaires	19 231	14 429
PRODUIT NET BANCAIRE	524 209	435 810
(+) Résultat des opérations sur immobilisations financières	-	-
(+) Autres produits d'exploitation non bancaire	1 473	1 421
(-) Autres charges d'exploitation non bancaire	-	-
(-) Charges générales d'exploitation	215 825	186 175
RESULTAT BRUT D'EXPLOITATION	309 857	251 055
(+) Dotations nettes des reprises aux provisions pour créances et engagements par signature en souffrance	63 975	68 582
(+) Autres dotations nettes de reprises aux provisions	10 065	29 769
RESULTAT COURANT	235 878	152 704
RESULTAT NON COURANT	-3 711	-3 240
(-) Impôts sur les résultats	97 538	67 189
RESULTAT NET DE L'EXERCICE	134 567	82 275

TABLEAU DES FLUX DE TRESORERIE CONSOLIDE	En milliers de dirhams	
	31/12/2024	31/12/2023
LIBELLE		
(+) Produits d'exploitation bancaire perçus	1 599 952	1 591 726
(+) Récupérations sur créances amorties	187	81
(+) Produits divers d'exploitation perçus	94 586	76 153
(-) Charges d'exploitation bancaire versées	-1 215 623	-1 247 143
(-) Charges diverses d'exploitation payées	-	6 578
(-) Charges générales d'exploitation versées	-218 395	-186 823
(-) Impôts sur les résultats versés	-57 225	-61 768
I. Flux de trésorerie nets provenant du compte de produits et charges	203 483	178 805
Variation des actifs d'exploitation :		
(+) Créances sur les établissements de crédit et assimilés	-4 105	-248 017
(+) Créances sur la clientèle	-890 776	-302 309
(+) Titres de transaction et de placement	-	-
(+) Autres actifs	-30 494	-36 404
(+) Immobilisations données en crédit-bail et en location	-148 661	269 379
Variation des passifs d'exploitation :		
(+) Dettes envers les établissements de crédit et assimilés	47 125	-320 815
(+) Dépôts de la clientèle	-	-
(+) Titres de créance émis	752 274	320 884
(+) Autres passifs	231 418	-257 689
II. Solde des variations des actifs et passifs d'exploitation	-38 219	-574 970
III. FLUX DE TRESORERIE NETS PROVENANT DES ACTIVITES D'EXPLOITATION (I + II)	165 278	-396 165
(+) Produit des cessions d'immobilisations financières	-	-
(+) Produit des cessions d'immobilisations incorporelles et corporelles	-	-
(-) Acquisition d'immobilisations financières	-	-
(-) Acquisition d'immobilisations incorporelles et corporelles	145	109
(+) Intérêts perçus	-	-
(+) Dividendes perçus	-	-
IV. FLUX DE TRESORERIE NETS PROVENANT DES ACTIVITES D'INVESTISSEMENT	145	109
(+) Subventions, fonds publics et fonds spéciaux de garantie reçus	-	-
(+) Emission de dettes subordonnées	-	100 000
(+) Emission d'actions	-	-
(-) Remboursement des capitaux propres et assimilés	-	-
(-) Intérêts versés	-	-
(-) Dividendes versés	-130 000	-
V. FLUX DE TRESORERIE NETS PROVENANT DES ACTIVITES DE FINANCEMENT	-130 000	100 000
VI. VARIATION NETTE DE LA TRESORERIE (III+ IV +V)	35 423	-296 057
VII. TRESORERIE A L'OUVERTURE DE L'EXERCICE	80 039	376 096
VIII. TRESORERIE A LA CLOTURE DE L'EXERCICE	115 463	80 039

LISTE DES ENTREPRISES CONSOLIDÉES AU 30/06/2023								En milliers de dirhams		
Dénomination de la société consolidée	Adresse du siège social	Secteur d'activité	Capital social	% du contrôle	% d'intérêts	Contribution au résultat consolidé	Extrait des derniers états de synthèse de la société consolidée			Méthode de consolidation
							Date de clôture de l'exercice	Situation nette	Résultat net	
RDFM	PLACE BARRIÈRE, CASABLANCA	Société de courtage	2 000	100%	100%	65 254	31/12/2024	72 555	65 254	INTEGRATION GLOBALE

LISTE DES ENTREPRISES ENTRÉES ET DES ENTREPRISES SORTIES DU PÉRIMÈTRE DE CONSOLIDATION DU 01/01/2024 AU 31/12/2024											En milliers de dirhams		
Dénomination de la société consolidée	Adresse du siège social	Secteur d'activité	Capital social	% du contrôle	% d'intérêts	Contribution au résultat consolidé	Extrait des derniers états de synthèse de la société consolidée			Méthode de consolidation			
							Date de clôture de l'exercice	Situation nette	Résultat net				
Entreprises entrées											NEANT		
Entreprises sorties											NEANT		

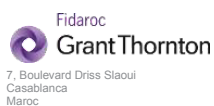
LISTE DES ENTREPRISES LAISSÉES EN DEHORS DU PÉRIMÈTRE DE CONSOLIDATION AU 31/12/2024											En milliers de dirhams		
Dénomination de la société	Adresse du siège social	Secteur d'activité	Montant des capitaux propres	% du contrôle	% d'intérêts	Extrait des derniers états de synthèse de la société consolidée			Motifs justifiant l'exclusion du périmètre de consolidation				
						Date de clôture de l'exercice	Situation nette	Résultat net					
											NEANT		

CREANCES SUR LES ETABLISSEMENTS DE CREDIT ET ASSIMILES											En milliers de dirhams		
CREANCES	Etablissements de crédit et assimilés au Maroc						Etablissements de crédit à l'étranger	Total 31/12/2024	Total 31/12/2022				
	Bank Al-Maghrib, Trésor Public et Service des Chèques Postaux	Banques au Maroc	Autres établissements de crédit et assimilés au Maroc										
COMPTES ORDINAIRES DEBITEURS	22 226	105 605	-	-	-	-	127 831	407 496					
VALEURS DONNEES EN PENSION	-	-	-	-	-	-	-	-					
- au jour le jour	-	-	-	-	-	-	-	-					
- à terme	-	-	-	-	-	-	-	-					
PRETS DE TRESORERIE	-	-	-	-	-	-	-	-					
- au jour le jour	-	-	-	-	-	-	-	-					
- à terme	-	-	-	-	-	-	-	-					
PRETS FINANCIERS	-	-	-	-	-	-	-	-					
AUTRES CREANCES	-	-	-	-	-	-	-	-					
INTERETS COURUS A RECEVOIR	-	-	-	-	-	-	-	-					
CREANCES EN SOUFFRANCE	-	-	-	-	-	-	-	-					
TOTAL	22 226	105 605	-	-	-	-	127 831	407 496					

IMMOBILISATIONS INCORPORELLES ET CORPORELLES											En milliers de dirhams		
Nature	Montant brut au début de l'exercice	Montant des acquisitions au cours de l'exercice	Montant des cessions ou retraits au cours de l'exercice	Montant brut à la fin de l'exercice	Amortissements et/ou provisions			Cumul	Montant net à la fin de l'exercice				
					Montant des amortissements et/ou provisions au début de l'exercice	Dotations au titre de l'exercice	Montant des amortissements sur immobilisations sorties						
IMMOBILISATIONS INCORPORELLES	409 000	-	-	409 000	409 000	-	-	409 000	-				
- Droit au bail	-	-	-	-	-	-	-	-	-				
- Immobilisations en recherche et développement	-	-	-	-	-	-	-	-	-				
- Autres immobilisations incorporelles d'exploitation	409 000	-	-	409 000	409 000	-	-	409 000	-				
- Immobilisations incorporelles hors exploitation	-	-	-	-	-	-	-	-	-				
IMMOBILISATIONS CORPORELLES	1 727 167	-	-	1 727 167	1 189 055	145 363	-	1 334 417	392 750				
- IMMEUBLES D'EXPLOITATION	1 402 490	-	-	1 402 490	915 804	116 667	-	1 032 470	370 020				
- Terrain d'exploitation	-	-	-	-	-	-	-	-	-				
- Immeubles d'exploitation, Bureaux	-	-	-	-	-	-	-	-	-				
- Immeubles d'exploitation, Logements de fonction	-	-	-	-	-	-	-	-	-				
- MOBILIER ET MATERIEL D'EXPLOITATION	1 727 167	-	-	1 727 167	1 189 055	145 363	-	1 334 417	392 750				
- Mobilier de bureau d'exploitation	1 402 490	-	-	1 402 490	915 804	116 667	-	1 032 470	370 020				
- Matériel de bureau d'exploitation	126 993	-	-	126 993	75 567	28 696	-	104 263	22 730				
- Matériel informatique	197 684	-	-	197 684	197 684	-	-	197 684	0				
- Matériel roulant rattaché à l'exploitation	-	-	-	-	-	-	-	-	-				
- Autres matériels d'exploitation	-	-	-	-	-	-	-	-	-				
- AUTRES IMMOB. CORPORELLES D'EXPLOITATION	-	-	-	-	-	-	-	-	-				
- IMMOB. CORPORELLES HORS EXPLOITAT.	-	-	-	-	-	-	-	-	-				
- Terrains hors exploitation	-	-	-	-	-	-	-	-	-				
- Immeubles hors exploitation	-	-	-	-	-	-	-	-	-				
- Mobilier et matériel hors exploitation	-	-	-	-	-	-	-	-	-				
- Autres immobilisations corporelles hors exploitation	-	-	-	-	-	-	-	-	-				
Total	2 136 167	-	-	2 136 167	1 598 055	145 363	-	1 743 417	392 750				

DETTES ENVERS LES ETABLISSEMENTS DE CREDIT ET ASSIMILES											En milliers de dirhams		
DETTES	Etablissements de crédit et assimilés au Maroc						Etablissements de crédit à l'étranger	Total 31/12/2024	Total 31/12/2022				
	Bank Al-Maghrib, Trésor Public et Service des Chèques Postaux	Banques au Maroc	Autres établissements de crédit et assimilés au Maroc										
COMPTES ORDINAIRES CREDITEURS	-	12 518	-	-	-	-	12 518	31 557					
VALEURS DONNEES EN PENSION	-	-	-	-	-	-	-	-					
- au jour le jour	-	-	-	-	-	-	-	-					
- à terme	-	-	-	-	-	-	-	-					
EMPRUNTS DE TRESORERIE	-	-	-	-	-	-	-	-					
- au jour le jour	-	-	-	-	-	-	-	-					
- à terme	-	2 677 247	-	-	-	-	2 677 247	2 950 000					
PRETS FINANCIERS	-	-	-	-	-	-	-	-					
AUTRES DETTES	-	-	-	-	-	-	-	-					
INTERETS COURUS A PAYER	-	14 375	-	-	-	-	14 375	15 311					
TOTAL	-	2 704 139	-	-	-	-	2 704 139	2 996 868					

DATATION ET EVÈNEMENTS POSTÉRIEURS	
I. DATATION	
- Date de clôture	31/12/2023
- Date d'établissement des états de synthèse	25/03/2025
- Date de tenue du conseil d'administration	28/03/2025
(1) Justification en cas de changement de la date de clôture de l'exercice	
(2) Justification en cas de dépassement du délai réglementaire de trois mois prévu pour l'élaboration des états de synthèse.	
II. EVÈNEMENTS NES POSTÉRIEUREMENT À LA CLÔTURE DE L'EXERCICE NON RATTACHABLES À RATTACHABLES À CET EXERCICE ET CONNUS AVANT LA 1ÈRE COMMUNICATION EXTERNE DES ETATS DE SYNTHÈSE	
Dates	Indications des événements
Malgré une année 2023 qui a été marquée par la sortie de crise sanitaire comme par les problèmes d'approvisionnement rencontrés sur l'ensemble des marchés, Mobilize Financial Services continue d'afficher une ambition commerciale de croissance tout en conservant une politique de prudence en terme d'acceptation et de management du risque. RCI Finance Maroc affiche une bonne tenue de son activité et de son chiffre d'affaires, qui malgré une légère baisse des volumes consécutifs aux effets de l'inflation sur l'économie, reste en ligne avec les ambitions fixées. L'entreprise continue d'accéder sa stratégie autour de la solidité des tarifications mises en place qui s'articulent autour d'une offre compétitive basée sur l'accroissement de la surface financière et d'une rentabilité toujours articulée autour d'une politique d'acceptation et de gestion stricte du risque.	



GROUPE RCI Finance Maroc

ATTESTATION D'EXAMEN LIMITE DES COMMISSAIRES AUX COMPTES SUR LA SITUATION PROVISOIRE DES COMPTES CONSOLIDÉS EXERCICE DU 1^{er} JANVIER AU 31 DECEMBRE 2024

Nous avons procédé à un examen limité de la situation provisoire de RCI Finance Maroc et sa filiale (Groupe RCI Finance Maroc) comprenant le bilan, le compte de résultat, le tableau des flux de trésorerie, l'état de variation des capitaux propres et une sélection de notes explicatives relatives à l'exercice du 1^{er} janvier au 31 décembre 2024. Cette situation provisoire fait ressortir un montant de capitaux propres consolidés totalisant 940.794 KMAD dont un bénéfice net consolidé de 134.567 KMAD.

Nous avons effectué notre examen limité selon les normes de la profession au Maroc. Ces normes requièrent que l'examen limité soit planifié et réalisé en vue d'obtenir une assurance modérée que la situation provisoire des états consolidés ne comporte pas d'anomalie significative. Un examen limité comporte essentiellement des entretiens avec le personnel du groupe et des vérifications analytiques appliquées aux données financières ; il fournit donc un niveau d'assurance moins élevé qu'un audit. Nous n'avons pas effectué un audit et, en conséquence, nous n'exprimons donc pas d'opinion d'audit.

Sur la base de notre examen limité, nous n'avons pas relevé de faits qui nous laissent penser que les états consolidés, ci-joints, ne donnent pas une image fidèle du résultat des opérations de l'exercice écoulé ainsi que de la situation financière et du patrimoine du Groupe RCI Finance Maroc arrêtés au 31 décembre 2024, conformément aux normes comptables nationales en vigueur.

Casablanca, le 28 mars 2025

Les Commissaires aux Comptes

FIDAROC GRANT THORNTON



Rachid BOUMECHRAZ
Associé

FORVIS MAZARS



Taha FERDAOUS
Associé

RCI Finance Maroc

ATTESTATION D'EXAMEN LIMITE DES COMMISSAIRES AUX COMPTES SUR LA SITUATION PROVISOIRE DES COMPTES SOCIAUX EXERCICE DU 1^{er} JANVIER AU 31 DECEMBRE 2024

Nous avons procédé à un examen limité de la situation provisoire de la Société RCI Finance Maroc S.A comprenant le bilan, le compte de produits et charges, l'état des soldes de gestion, le tableau des flux de trésorerie et une sélection des états des informations complémentaires (ETIC) relatifs à l'exercice allant du 1^{er} janvier au 31 décembre 2024. Cette situation provisoire qui fait ressortir un montant de capitaux propres et assimilés totalisant 983.343 KMAD, dont un bénéfice net de 99.234 KMAD, relève de la responsabilité des organes de gestion de l'émetteur.

Nous avons effectué notre mission selon les normes de la profession au Maroc relatives aux missions d'examen limité. Ces normes requièrent que l'examen limité soit planifié et réalisé en vue d'obtenir une assurance modérée que la situation provisoire ne comporte pas d'anomalie significative. Un examen limité comporte essentiellement des entretiens avec le personnel de la société et des vérifications analytiques appliquées aux données financières ; il fournit donc un niveau d'assurance moins élevé qu'un audit. Nous n'avons pas effectué un audit et, en conséquence, nous n'exprimons donc pas d'opinion d'audit.

Sur la base de notre examen limité, nous n'avons pas relevé de faits qui nous laissent penser que la situation provisoire, ci-jointe, ne donne pas une image fidèle du résultat des opérations de l'exercice écoulé ainsi que de la situation financière et du patrimoine de la société RCI Finance Maroc arrêtés au 31 décembre 2024, conformément au référentiel comptable admis au Maroc.

Casablanca, le 28 mars 2025

Les Commissaires aux Comptes

FIDAROC GRANT THORNTON



Rachid BOUMECHRAZ
Associé

FORVIS MAZARS



Taha FERDAOUS
Associé

Groupe RCI FINANCE MAROC

Rapport des commissaires aux comptes sur les états financiers consolidés

Exercice du 1^{er} janvier au 31 décembre 2024

Aux Actionnaires du
Groupe RCI finance Maroc
44, Av. Khaled Ibnou Al Oualid,
Casablanca

**RAPPORT DES COMMISSAIRES AUX COMPTES SUR LES ETATS FINANCIERS
CONSOLIDES
EXERCICE DU 1^{er} JANVIER AU 31 DECEMBRE 2024**

Opinion

Nous avons effectué l'audit des états de synthèse consolidés ci-joints de la société RCI FINANCE MAROC SA et de sa filiale (Groupe RCI FINANCE MAROC), qui comprennent le bilan consolidé au 31 décembre 2024, ainsi que le compte de produits et charges consolidé, le tableau consolidé des flux de trésorerie pour l'exercice clos à cette date, ainsi que l'état des informations complémentaires (ETIC), y compris un résumé des principales méthodes comptables. Ces états de synthèse consolidés font ressortir un montant de capitaux propres consolidés de KMAD 940 794 dont un bénéfice net consolidé de KMAD 134 567.

Nous certifions que les états de synthèse consolidés cités au premier paragraphe ci-dessus, sont réguliers et sincères et donnent dans tous leurs aspects significatifs, une image fidèle du patrimoine et de la situation financière du groupe au 31 décembre 2024, ainsi que du résultat de l'ensemble consolidé pour l'exercice clos à cette date, conformément au référentiel comptable en vigueur au Maroc.

Fondement de l'opinion

Nous avons effectué notre audit selon les Normes de la Profession au Maroc. Les responsabilités qui nous incombent en vertu de ces normes sont plus amplement décrites dans la section « Responsabilités de l'auditeur à l'égard de l'audit des états de synthèse consolidés » du présent rapport. Nous sommes indépendants du groupe conformément aux règles de déontologie qui s'appliquent à l'audit des états de synthèse au Maroc et nous nous sommes acquittés des autres responsabilités déontologiques qui nous incombent selon ces règles. Nous estimons que les éléments probants que nous avons obtenus sont suffisants et appropriés pour fonder notre opinion d'audit.

Questions clés de l'audit

Les questions clés de l'audit sont les questions qui, selon notre jugement professionnel, ont été les plus importantes dans l'audit des états de synthèse de la période considérée. Ces questions ont été traitées dans le contexte de notre audit des états de synthèse pris dans leur ensemble et aux fins de la formation de notre opinion sur ceux-ci, et nous n'exprimons pas une opinion distincte sur ces questions.

Identification et évaluation du risque de crédit sur les opérations à la clientèle

Risque identifié

Les financements sont porteurs d'un risque de crédit qui expose le Groupe RCI Finance Maroc à une perte potentielle si les clients ou les contreparties s'avèrent incapables de faire face à leurs engagements financiers. Le Groupe RCI Finance Maroc constitue des provisions destinées à couvrir ce risque.

L'évaluation de ces provisions, déterminées en application des principes du Plan Comptable des Etablissements de Crédit (PCEC) et des dispositions de la circulaire 19/G/2002 de Bank Al Maghrib relative à la classification des créances et à leur couverture par les provisions, requiert une part de jugement de la Direction notamment en matière d'identification des créances présentant des indices de souffrance et d'évaluation du montant de la provision à comptabiliser.

Les informations concernant les règles de classification et de provisionnement des créances sont présentées dans l'état « Principales méthodes d'évaluation appliquées » et l'état « Provisions » de l'Etat des Informations Complémentaires (ETIC).

Au 31 décembre 2024, l'encours net des créances à la clientèle (y compris les créances acquises par affacturage) et des opérations de crédit-bail s'élèvent respectivement à MMAD 5 340 et MMAD 1 930. Les créances en souffrances (nettes d'agios réservés) relatives aux créances à la clientèle et aux opérations de crédit-bail s'élèvent quant à eux respectivement à MMAD 617 et MMAD 98, provisionnées à hauteur de MMAD 626.

Nous avons considéré que l'appréciation du risque de crédit et l'évaluation des dépréciations et provisions constituaient un point clé de l'audit en raison de :

- L'importance des crédits octroyés à la clientèle et des opérations de crédit-bail dans le bilan de l'établissement de crédit (91% du total Actif),
- Du recours à des estimations du management obéissant à des critères quantitatifs et qualitatifs et à un niveau de jugement élevé.

Nous avons considéré que l'appréciation du risque de crédit ainsi que l'évaluation des provisions y afférentes constituent un point clé de l'audit, ces éléments présentant des montants significatifs et faisant appel pour certains aspects au jugement et aux estimations de la direction.

Réponse d'audit

Nous avons évalué le dispositif de contrôle interne mis en place par le Groupe RCI Finance Maroc et testé les contrôles clés relatifs à la classification des créances et à l'évaluation des provisions y afférentes.

Sur les aspects de classification et de provisionnement des créances, nos travaux d'audit ont notamment consisté à :

- Etudier la conformité des retraitements des opérations de crédit-bail à l'avis n°5 du CNC ;
- Etudier la conformité des principes appliqués par l'établissement de crédit au PCEC et notamment aux dispositions de la circulaire 19/G/2002 de Bank Al Maghrib ;
- Tester le calcul des provisions sur une sélection d'encours de créances en souffrance ;
- Effectuer un rapprochement entre la situation des engagements en souffrance et les provisions y afférentes avec les données comptables.

Responsabilités de la direction et des responsables de la gouvernance à l'égard des états de synthèse consolidés

La direction est responsable de la préparation et de la présentation fidèle des états de de synthèse consolidés conformément au référentiel comptable en vigueur au Maroc, ainsi que du contrôle interne qu'elle considère comme nécessaire pour permettre la préparation d'états de synthèse consolidés exempts d'anomalies significatives, que celles-ci résultent de fraudes ou d'erreurs.

Lors de la préparation des états de synthèse consolidés, c'est à la direction qu'il incombe d'évaluer la capacité du groupe à poursuivre son exploitation, de communiquer, le cas échéant, les questions se rapportant à la continuité de l'exploitation et d'appliquer le principe comptable de continuité d'exploitation, sauf si la direction a l'intention de liquider le groupe ou de cesser son activité ou si aucune autre solution réaliste ne s'offre à elle.

Il incombe aux responsables de la gouvernance de surveiller le processus d'information financière de la société.

Responsabilités de l'auditeur à l'égard de l'audit des états de synthèse consolidés

Nos objectifs sont d'obtenir l'assurance raisonnable que les états de synthèse consolidés pris dans leur ensemble sont exempts d'anomalies significatives, que celles-ci résultent de fraudes ou d'erreurs et de délivrer un rapport de l'auditeur contenant notre opinion. L'assurance raisonnable correspond à un niveau élevé d'assurance, qui ne garantit toutefois pas qu'un audit réalisé conformément aux normes de la profession au Maroc permettra toujours de détecter toute anomalie significative qui pourrait exister. Les anomalies peuvent résulter de fraudes ou d'erreurs et elles sont considérées comme significatives lorsqu'il est raisonnable de s'attendre à ce que, individuellement ou collectivement, elles puissent influencer sur les décisions économiques que les utilisateurs des états de synthèse consolidés prennent en se fondant sur ceux-ci.

Dans le cadre d'un audit réalisé conformément aux normes de la profession au Maroc, nous exerçons notre jugement professionnel et faisons preuve d'esprit critique tout au long de cet audit. En outre :

- Nous identifions et évaluons les risques que les états de synthèse consolidés comportent des anomalies significatives, que celles-ci résultent de fraudes ou d'erreurs, concevons et mettons en œuvre des procédures d'audit en réponse à ces risques, et réunissons des éléments probants suffisants et appropriés pour fonder notre opinion. Le risque de non-détection d'une anomalie significative résultant d'une fraude est plus élevé que celui d'une anomalie significative résultant d'une erreur, car la fraude peut impliquer la collusion, la falsification, les omissions volontaires, les fausses déclarations ou le contournement du contrôle interne ;
- Nous acquérons une compréhension des éléments du contrôle interne pertinents pour l'audit afin de concevoir des procédures d'audit appropriées aux circonstances, et non dans le but d'exprimer une opinion sur l'efficacité du contrôle interne du groupe ;
- Nous apprécions le caractère approprié des méthodes comptables retenues et le caractère raisonnable des estimations comptables faites par la direction, de même que des informations y afférentes fournies par cette dernière ;
- Nous tirons une conclusion quant au caractère approprié de l'utilisation par la direction du principe comptable de continuité d'exploitation et, selon les éléments probants obtenus, quant à l'existence ou non d'une incertitude significative liée à des événements ou situations susceptibles de jeter un doute important sur la capacité du groupe à poursuivre son exploitation. Si nous concluons à l'existence d'une incertitude significative, nous sommes tenus d'attirer l'attention des lecteurs de notre rapport sur les informations fournies dans les états de synthèse au sujet de cette incertitude ou, si ces informations ne sont pas adéquates, d'exprimer une opinion modifiée. Nos conclusions s'appuient sur les éléments probants obtenus jusqu'à la date de notre rapport. Des événements ou situations futurs pourraient par ailleurs amener le groupe à cesser son exploitation ;

- Nous évaluons la présentation d'ensemble, la structure et le contenu des états de synthèse consolidés, y compris les informations fournies dans les notes, et apprécions si les états de synthèse consolidés représentent les opérations et événements sous-jacents d'une manière propre à donner une image fidèle.
- Nous obtenons des éléments probants suffisants et appropriés concernant les informations financières des entités et activités du groupe pour exprimer une opinion sur les états de synthèse consolidés. Nous sommes responsables de la direction, de la supervision et de la réalisation de l'audit du groupe. Nous assumons l'entière responsabilité de l'opinion d'audit.

Nous communiquons aux responsables de la gouvernance notamment l'étendue et le calendrier prévus des travaux d'audit et nos constatations importantes, y compris toute déficience importante du contrôle interne que nous aurions relevée au cours de notre audit.

Casablanca, le 21 avril 2025

Les Commissaires aux Comptes

FIDAROC GRANT THORNTON

FIDAROC GRANT THORNTON
Membre Réseau Grant Thornton
International (S4)
7 Bd. Driss Slaoui - Casablanca
Tél: 05 22 29 66 70 Fax: 05 22 29 66 70

Rachid BOUMEHRAZ
Associé

FORVIS MAZARS

forvis mazars
76 Bd Abdelmoumen Rés. Koutoubia
7ème Etage - Casablanca
Tél: 05 22 42 34 23 (17)

Taha FERDAOUS
Associé



**Comptes consolidés arrêtés au
31 Décembre 2024**

BILAN CONSOLIDE
AU 31/12/2024

en milliers de DH

ACTIF CONSOLIDE	31/12/2024	31/12/2023
.Valeurs en caisse, Banques centrales, Trésor public, Service des chèques postaux	22 375	10 659
.Créances sur les établissements de crédit et assimilés	424 821	437 436
. A vue	105 605	122 325
. A terme	319 216	315 111
.Créances sur la clientèle	5 333 509	4 516 773
. Crédits de trésorerie et à la consommation	5 247 102	4 462 249
. Crédits à l'équipement		
. Crédits immobiliers		
. Autres crédits	86 407	54 524
.Opérations de crédit-bail et de location	1 930 447	1 698 618
.Créances acquises par affacturage	6 035	6 035
.Titres de transaction et de placement	-	-
. Bons du Trésor et valeurs assimilées		
. Autres titres de créance		
. Titres de propriété	-	-
.Autres actifs	227 799	197 306
.Titres d'investissement		
. Bons du Trésor et valeurs assimilées		
. Autres titres de créance		
.Titres de participation et emplois assimilés		
.Titres mis en équivalence		
. Entreprises à caractère financier		
. Autres entreprises		
.Créances subordonnées		
.Immobilisations incorporelles		
.Immobilisations corporelles	393	538
Total de l'Actif CONSOLIDE	7 945 379	6 867 365

FIDAROC GRANT THORNTON
 POUR IDENTIFICATION

forv/s mazars
 Pour Identification

BILAN CONSOLIDE
AU 31/12/2024

en milliers de DH

PASSIF CONSOLIDE	31/12/2024	31/12/2023
.Banques centrales, Trésor public, Service des chèques postaux	-	-
.Dettes envers les établissements de crédit et assimilés	2 704 139	2 697 441
. A vue	12 518	52 945
. A terme	2 691 622	2 644 496
.Dépôts de la clientèle	-	-
. Comptes à vue créditeurs		
. Comptes d'épargne		
. Dépôts à terme		
. Autres comptes créditeurs		
.Titres de créance émis	2 937 427	2 180 153
. Titres de créance négociables émis	2 937 427	2 180 153
. Emprunts obligataires émis		
. Autres titres de créance émis		
.Autres passifs	1 062 800	763 337
.Ecart d'acquisition		
.Provisions pour risques et charges	132 124	122 059
.Fonds publics affectés et fonds spéciaux de garantie		
.Dettes subordonnées	168 094	168 148
.Primes liées au capital		
.Capital	289 784	289 784
.Actionnaires. Capital non versé (-)		
.Réserves consolidées, écarts de réévaluation, écarts de conversion et différences sur mises en équivalence	516 444	564 169
. Part du groupe	516 444	564 169
. Part des intérêts minoritaires		
.Résultat net de l'exercice (+/-)	134 567	82 275
. Part du groupe	134 567	82 275
. Part des intérêts minoritaires		
Total du Passif CONSOLIDE	7 945 379	6 867 365

FIDAROC GRANT THORNTON
 POUR IDENTIFICATION

forw/s mazars
 Pour Identification

Nom de l'établissement : RCI FINANCE MAROC

Détail des capitaux propres consolidé au 31/12/2024

	en milliers de DHS
Capitaux propres part du groupe	940 794
Capitaux propres à l'ouverture	936 227
Augmentation capital	-
Distributions	- 130 000
Autres	
Résultat consolidé	134 567

FIDAROC GRANT THORNTON
POUR IDENTIFICATION

forw/s mazars
Pour Identification

HORS BILAN CONSOLIDE
AU 31/12/2024

en milliers de DH

HORS BILAN CONSOLIDE	31/12/2024	31/12/2023
<u>ENGAGEMENTS DONNES</u>	421 214	186 595
.Engagements de financement donnés en faveur d'établissements de crédit et assimilés		
.Engagements de financement donnés en faveur de la clientèle	421 214	186 595
.Engagements de garantie d'ordre d'établissements de crédit et assimilés		
.Engagements de garantie d'ordre de la clientèle		
.Titres achetés à réméré		
.Autres titres à livrer		
<u>ENGAGEMENTS RECUS</u>	1 787 050	1 284 350
.Engagements de financement reçus d'établissements de crédit et assimilés	750 000	450 000
.Engagements de garantie reçus d'établissements de crédit et assimilés	1 037 050	834 350
.Engagements de garantie reçus de l'Etat et d'organismes de garantie divers		
.Titres vendus à réméré		
.Autres titres à recevoir		

FIDAROC GRANT THORNTON
POUR IDENTIFICATION

forvis mazars
Pour Identification

COMPTE DE PRODUITS ET CHARGES CONSOLIDE
DU 01/01/2024 AU 31/12/2024

en milliers de DH

	31/12/2024	31/12/2023
I.PRODUITS D'EXPLOITATION BANCAIRE	721 823	615 681
. Intérêts et produits assimilés sur opérations avec les établissements de crédit	13 838	18 255
. Intérêts et produits assimilés sur opérations avec la clientèle	356 012	319 921
. Intérêts et produits assimilés sur titres de créance		
. Produits sur titres de propriété	-	-
. Produits sur opérations de crédit-bail et de location	153 755	139 049
. Commissions sur prestations de service	198 219	138 452
. Autres produits bancaires	-	5
II.CHARGES D'EXPLOITATION BANCAIRE	197 614	179 872
. Intérêts et charges assimilées sur opérations avec les établissements de crédit	90 901	104 297
. Intérêts et charges assimilées sur opérations avec la clientèle		
. Intérêts et charges assimilées sur titres de créance émis	87 483	61 146
. Charges sur opérations de crédit-bail et de location(ne doit pas apparaitre)		
. Autres charges bancaires	19 231	14 429
III.PRODUIT NET BANCAIRE	524 209	435 810
. Produits d'exploitation non bancaire	1 473	1 421
. Charges d'exploitation non bancaire	-	-
IV. CHARGES GENERALES D'EXPLOITATION	215 825	186 175
. Charges de personnel	31 291	28 856
. Impôts et taxes	4 092	4 941
. Charges externes	179 176	149 623
. Autres charges générales d'exploitation	1 120	2 640
. Dotations aux amortissements et aux provisions des immobilisations incorporelles et corporelles	145	116
. Dotations aux amortissements sur écarts d'acquisition		
. Reprises sur écarts d'acquisition		
V.DOTATIONS AUX PROVISIONS ET PERTES SUR CREANCES IRRECOUVRABLES	112 541	193 441
. Dotations aux provisions pour créances et engagements par signature en souffrance	99 628	147 272
. Pertes sur créances irrécouvrables	355	5 629
. Autres dotations aux provisions	12 558	40 540
VI. REPRISES DE PROVISIONS ET RECUPERATIONS SUR CREANCES AMORTIES	38 500	95 090
. Reprises de provisions pour créances et engagements par signature en souffrance	35 820	84 239
. Récupérations sur créances amorties	187	81
. Autres reprises de provisions	2 493	10 770
VII. RESULTAT COURANT	235 816	152 704
. Produits non courants	3 125	6
. Charges non courantes	6 835	3 234
VIII. RESULTAT AVANT IMPOTS	232 105	149 464
. Impôts sur les résultats	97 538	67 189
IX. RESULTAT NET DES ENTREPRISES INTEGREES	134 567	82 275
X. QUOTE-PART DANS LES RESULTATS DES ENTREPRISES MISES EN EQUIVALENCE		
. Entreprises à caractère financier		
. Autres entreprises		
XI. RESULTAT NET DU GROUPE	134 567	82 275
. Part du groupe	134 567	82 275
. Part des intérêts minoritaires		

Nom de l'établissement : RCI FINANCE MAROC

ETAT DES SOLDES DE GESTION CONSOLIDE DU 01/01/2024 AU 31/12/2024

I - TABLEAU DE FORMATION DES RESULTATS CONSOLIDES

	en milliers de DH	
	31/12/2024	31/12/2023
+ Intérêts et produits assimilés	369 849	338 176
- Intérêts et charges assimilées	178 383	165 443
Marge sur intérêts	191 466	172 732
+ Produits sur immobilisations en crédit-bail et en location	153 755	139 049
- Charges sur immobilisations en crédit-bail et en location		
Résultat des opérations de crédit-bail et de location	153 755	139 049
+ Commissions perçues	198 219	138 452
- Commissions servies		
Marge sur commissions de prestations de service	198 219	138 452
± Résultat des opérations sur titres de transaction		
± Résultat des opérations sur titres de placement	-	-
± Résultat des opérations de change		
± Résultat des opérations sur produits dérivés		
Résultat des opérations de marché	-	-
+ Divers autres produits bancaires	-	5
- Diverses autres charges bancaires	19 231	14 429
PRODUIT NET BANCAIRE	524 209	435 810
+ Résultat des opérations sur immobilisations financières		
+ Autres produits d'exploitation non bancaire	1 473	1 421
- Autres charges d'exploitation non bancaire	-	-
- Charges générales d'exploitation	215 825	186 175
RESULTAT BRUT D'EXPLOITATION	309 857	251 055
± Dotations nettes des reprises aux provisions pour créances et engagements par signature en souffrance	63 975	68 582
± Autres dotations nettes de reprises aux provisions	10 065	29 769
RESULTAT COURANT	235 816	152 704
RESULTAT NON COURANT	- 3 711	- 3 240
- Impôts sur les résultats	97 538	67 189
RESULTAT NET DE L'EXERCICE	134 567	82 275

Nom de l'établissement : RCI FINANCE MAROC

ETAT DES SOLDES DE GESTION CONSOLIDE DU 01/01/2024 AU 31/12/2024

II - CAPACITE D'AUTOFINANCEMENT CONSOLIDE

	en milliers de DH	
	31/12/2024	31/12/2023
+ RESULTAT NET DE L'EXERCICE	134 567	82 275
+ Dotations aux amortissements et aux provisions des immobilisations incorporelles et corporelles	145	116
+ Dotations aux provisions pour dépréciation des immobilisations financières		
+ Dotations aux provisions pour risques généraux	12 558	40 540
+ Dotations aux provisions réglementées		
+ Dotations non courantes	6 835	3 234
- Reprises de provisions	2 493	10 770
- Plus-values de cession des immobilisations incorporelles et corporelles		
+ Moins-values de cession des immobilisations incorporelles et corporelles		
- Plus-values de cession des immobilisations financières		
+ Moins-values de cession des immobilisations financières		
- Reprises de subventions d'investissement reçues		
+ CAPACITE D'AUTOFINANCEMENT	151 613	115 395
- Bénéfices distribués	130 000	
+ AUTOFINANCEMENT	21 613	115 395

forvis mazars
Pour Identification

TABLEAU DES FLUX DE TRESORERIE CONSOLIDE AU 31/12/2024

en milliers de DH

	31/12/2024	31/12/2023
FLUX DE TRESORERIE PROVENANT DES ACTIVITES D'EXPLOITATION		
Produits sur opérations bancaires perçus	1 599 952	1 591 726
Récupérations sur créances amorties	187	81
Produits divers d'exploitation perçus	94 586	76 153
Charges sur opérations bancaires versées	-1 215 623	-1 247 143
Charges diverses d'exploitation payées	0	6 578
Charges générales d'exploitation payées	-218 395	-186 823
Impôts sur les résultats payés	-57 225	-61 768
Flux de trésorerie net provenant du compte de produits et charges	203 483	178 805
Variation des actifs d'exploitation		
Créances sur les établissements de crédit et assimilés (hors liquidités)	-4 105	-248 017
Créances sur la clientèle	-890 776	-302 309
Titres de transaction et de placement (hors liquidités)	0	0
Autres actifs	-30 494	-36 404
Opérations de crédit-bail et de location	-148 661	269 379
Variation des passifs d'exploitation		
Dettes envers les établissements de crédit et assimilés	47 125	-320 815
Dépôts de la clientèle	0	0
Titres de créance émis	757 274	320 884
Autres passifs	231 418	-257 689
SOLDE DES VARIATIONS DES ACTIFS ET PASSIFS D'EXPLOITATION	-38 219	-574 970
FLUX DE TRESORERIE NETS PROVENANT DES ACTIVITES D'EXPLOITATION	165 264	-396 165
FLUX DE TRESORERIE PROVENANT DES ACTIVITES D'INVESTISSEMENT		
Produit des cessions d'immobilisations financières	0	0
Produit des cessions d'immobilisations incorporelles et corporelles	0	0
Acquisition d'immobilisations financières	0	0
Acquisition d'immobilisations incorporelles et corporelles	145	109
Intérêts reçus	0	0
Dividendes reçus	0	0
FLUX DE TRESORERIE NETS PROVENANT DES ACTIVITES D'INVESTISSEMENT	145	109
FLUX DE TRESORERIE PROVENANT DES ACTIVITES DE FINANCEMENT		
Subventions, fonds publics reçus		
Fonds spéciaux de garantie reçus		
Emission d'emprunts et de titres subordonnés		100 000
Emission d'actions		
Remboursement des capitaux propres et assimilés		
Intérêts versés		
Dividendes versés	-130 000	0
FLUX DE TRESORERIE NETS PROVENANT DES ACTIVITES DE FINANCEMENT	-130 000	100 000
VARIATION NETTE DES LIQUIDITES ET EQUIVALENTS DE LIQUIDITES	35 409	-296 057
LIQUIDITES ET EQUIVALENTS DE LIQUIDITES A L'OUVERTURE DE L'EXERCICE	80 039	376 096
LIQUIDITES ET EQUIVALENTS DE LIQUIDITES A LA CLOTURE DE L'EXERCICE	115 463	80 039

FIDAROC GRANT THORNTON
POUR IDENTIFICATIONforv/s mazars
Pour Identification

PRINCIPALES METHODES D'EVALUATION APPLIQUEES
AU 31/12/2024

INDICATION DES METHODES D'EVALUATION APPLIQUEES PAR L'ETABLISSEMENT

A/ Activité :

RCI Finance Maroc est une société anonyme créée en 2007
Elle est régie par la loi n° 17-95 relative aux sociétés anonymes et par la loi n° 1-93-147 relative à l'exercice de l'activité des établissements de crédit et de leur contrôle .

RCI Finance Maroc a pour objet principal :

- Les opérations d'affacturage, notamment par voie de recouvrement et/ou de mobilisation des créances commerciales;
- Les opérations de crédit bail et de location avec option d'achat et assimilées;
- Les opérations de crédit à la consommation.

B/ Principales méthodes d'évaluation spécifiques à l'entreprise :

- Les états de synthèse sont établis dans le respect des principes comptables fondamentaux et des dispositions du plan comptable des établissements de crédits qui ont précisément pour but d'en assurer la pertinence, la fiabilité et la comparabilité dans le temps et dans l'espace.

- Les méthodes d'évaluation couvrent les principes, bases, conventions, règles et procédures adoptés pour la détermination de la valeur des éléments inscrits en comptabilité. Ces méthodes servent de base à l'enregistrement des opérations et à la préparation des états de synthèse.

Créances sur clientèle

- Conformément aux disposition de la circulaire n° 19/G/2002 relative à la classification des créances et leur couverture par les provisions; les créances sont réparties en deux classes:

1- les créances saines: sont les créances dont le règlement s'effectue normalement à l'échéance et qui sont détenues sur des contreparties dont la capacité à honorer les engagements, ne présente pas de motif d'inquiétude.

2- Les créances en souffrance: sont les créances qui présentent un risque de non-recouvrement total ou partiel, elles sont reclassées, en fonction de leur degré de risque de perte, en trois catégories :

A - pré-douteux : sont classés dans cette catégorie, les dossiers impayés dont une échéance a un âge d'impayé compris entre 4 et 6 mois .

B- Douteux : la catégorie douteuse regroupe les dossiers impayés dont une échéance a un âge d'impayé compris entre 7 à 11 mois.

C- compromis : est considéré impayé compromis :

- Les dossiers dont une échéance a un âge d'impayé supérieur ou égal à 12 mois;
- Les dossiers ayant cumulé 9 échéances impayées;
- Les dossiers restructurés dont une échéance n'est pas réglée 6 mois après son terme.

Provisions pour créances en souffrance

Les créances pré-douteuses, douteuses et compromises donnent lieu à la constitution de provisions égales au moins, respectivement à 20%, 50% et 100% de leur montants, conformément à la réglementation en vigueur.

- Les pertes sur créances irrécouvrables sont constatées lorsque les chances de récupération des créances en souffrance sont jugées nulles.

- Toute provision devenue sans objet est reprise en produits en totalité.

Agios sur créances en souffrances

Les agios correspondant aux créances en souffrance sont comptabilisés en agios réservés et ne sont constatés parmi les produits que lorsqu'ils sont effectivement encaissés.

Méthodes de prise en compte des intérêts dans le CPC

Les méthodes et commissions sur produits et charges sont comptabilisés à l'échéance avec constatation des intérêts courus et non échus en fin d'exercice.

Traitement des dotations aux amortissements liées aux immobilisations données en crédit-bail

Les dotations aux amortissements sont calculés linéairement sur la durée du financement du contrat.

FIDAROC GRANT THORNTON
POUR IDENTIFICATION

forvis mazars
Pour Identification

LISTE DES ENTREPRISES CONSOLIDEES

AU 31/12/2024

en milliers de DH

Dénomination	Adresse	Capital social	% du contrôle	% d'intérêts	Contribution au résultat consolidé	Méthode de consolidation
RDFM	PLACE BANDOENG, CASABLANCA	2 000	100%	100%	65 254	INTEGRATION GLOBALE

Commentaires:

FIDAROC GRANT THORNTON
POUR IDENTIFICATION

forvis mazars
Pour Identification

LISTE DES ENTREPRISES LAISSEES EN DEHORS DE LA CONSOLIDATION

AU 31/12/2024

Dénominatio n	Adresse	Montant des capitaux propres	Valeur comptable nette des titres détenus	% du contrôle	% d'intérêts	Montant du résultat du dernier exercice	Motifs justifiant l'exclusion du périmètre de consolidation

FIDAROC GRANT THORNTON
POUR IDENTIFICATION

NEANT

forvis mazars
Pour Identification

Nom de l'établissement : RCI FINANCE MAROC

CREANCES SUR LES ETABLISSEMENTS DE CREDIT ET ASSIMILES CONSOLIDE AU 31/12/2024

en milliers de dhs

CREANCES	Bank Al Maghrib, Trésor public et Services des chèques postaux	Banques au Maroc	Autres établissements de crédit et assimilés au Maroc	Etablissements de crédit à l'étranger	Total	Total
					31/12/2024	31/12/2023
COMPTES ORDINAIRES DEBITEURS	22 226	105 605	-	-	127 831	407 496
VALEURS RECUES EN PENSION - au jour le jour - à terme						
PRETS DE TRESORERIE - à terme - au jour le jour						
PRETS FINANCIERS						
AUTRES CREANCES					-	-
INTERETS COURUS A RECEVOIR						
CREANCES EN SOUFFRANCE						
TOTAL	22 226	105 605			127 831	407 496

Commentaires :

IMMOBILISATIONS INCORPORELLES ET CORPORELLES
AU 31/12/2024

en dirhams

Immobilisations	Montant brut au début de l'exercice	Montant des acquisitions au cours de l'exercice	Montant des cessions ou retraits au cours de l'exercice	Montant brut à la fin de l'exercice	Amortissements et/ou provisions				Montant net à la fin de l'exercice
					Montant des amortis. et/ou prov début de l'ex.	Dotations au titre de l'exercice	Montant des amortis. sur immo. sorties	Cumul	
IMMOBILISATIONS INCORPORELLES	409 000	0	0	409 000	409 000	0	0	409 000	0
- Droit au bail	0	0	0	0	0	0	0	0	0
- Immobilisations en recherche et développement									
- Autres immobilisations incorporelles d'exploitation	409 000	0	0	409 000	409 000	0	0	409 000	0
- Immobilisations incorporelles hors exploitation	0	0	0	0					
IMMOBILISATIONS CORPORELLES	1 727 167	0	0	1 727 167	1 189 055	145 363	0	1 334 417	392 750
- IMMEUBLES D'EXPLOITATION	1 402 490	0	0	1 402 490	915 804	116 667	0	1 032 470	370 020
. Terrain d'exploitation	0	0	0	0	0	0	0	0	0
. Immeubles d'exploitation, Bureaux	0	0	0	0	0	0	0	0	0
. Immeubles d'exploitation, Logements de fonction	0	0	0	0	0	0	0	0	0
- MOBILIER ET MATERIEL D'EXPLOITATION	1 727 167	0	0	1 727 167	1 189 055	145 363	0	1 334 417	392 750
. Mobilier de bureau d'exploitation	1 402 490	0	0	1 402 490	915 804	116 667	0	1 032 470	370 020
. Matériel de bureau d'exploitation	126 993	0	0	126 993	75 567	28 696	0	104 263	22 730
. Matériel informatique	197 684	0	0	197 684	197 684	0	0	197 684	0
. Matériel roulant rattaché à l'exploitation	0	0	0	0	0	0	0	0	0
. Autres matériels d'exploitation	0	0	0	0	0	0	0	0	0
- AUTRES IMMOB. CORPORELLES D'EXPLOITATION	0	0	0	0	0	0	0	0	0
- IMMOBILISATIONS CORPORELLES HORS EXPLOITAT.	0	0	0	0	0	0	0	0	0
. Terrains hors exploitation	0	0	0	0	0	0	0	0	0
. Immeubles hors exploitation	0	0	0	0	0	0	0	0	0
. Mobilier et matériel hors exploitation	0	0	0	0	0	0	0	0	0
. Autres immobilisations corporelles hors exploitation	0	0	0	0	0	0	0	0	0
Total	2 136 167	0	0	2 136 167	1 598 055	145 363	0	1 743 417	392 750

FIDAROC GRANT THORNTON
POUR IDENTIFICATION

forvis mazars
Pour Identification

Nom de l'établissement : RCI FINANCE MAROC

DETTES ENVERS LES ETABLISSEMENTS DE CREDIT ET ASSIMILES CONSOLIDE AU 31/12/2024

en milliers de dhs

DETTES	Etablissements de crédit et assimilés au Maroc			Etablissements de crédit à l'étranger	Total	Total
	Bank Al-Maghrib, Trésor Public et Service des Chèques Postaux	Banques au Maroc	Autres établissements de crédit et assimilés au Maroc		31/12/2024	31/12/2023
COMPTES ORDINAIRES CREDITEURS		12 518			12 518	31 557
VALEURS DONNEES EN PENSION - au jour le jour - à terme						
EMPRUNTS DE TRESORERIE - au jour le jour - à terme		2 677 247			2 677 247	2 950 000
EMPRUNTS FINANCIERS					0	0
AUTRES DETTES						
INTERETS COURUS A PAYER		14 375			14 375	15 311
TOTAL	-	2 704 139	-	-	2 704 139	2 996 868

FIDAROC GRANT THORNTON
POUR IDENTIFICATION

forvis mazars
Pour Identification

DATATION ET EVENEMENTS POSTERIEURS**I. DATATION**

. Date de clôture	31/12/2024
. Date d'établissement des états de synthèse	20/03/2025
. Date de tenue du conseil d'administration	24/03/2025

FIDAROC GRANT THORNTON
POUR IDENTIFICATION

forv/s mazars
Pour Identification

(1) Justification en cas de changement de la date de clôture de l'exercice

(2) Justification en cas de dépassement du délai réglementaire de trois mois prévu pour l'élaboration des états de synthèse.

II. EVENEMENTS NES POSTERIEUREMENT A LA CLOTURE DE L'EXERCICE NON RATTACHABLES A CET EXERCICE ET CONNUS AVANT LA 1ERE COMMUNICATION EXTERNE DES ETATS DE SYNTHESE

Dates	Indications des événements
	<p>Malgré une année 2023 qui a été marquée par la sortie de crise sanitaire comme par les problèmes d'approvisionnement rencontrés sur l'ensemble des marchés, Mobilize Financial Services continue d'afficher une ambition commerciale de croissance tout en conservant une politique de prudence en terme d'acceptation et de management du risque.</p> <p>RCI Finance Maroc affiche une bonne tenue de son activité et de son chiffre d'affaires, qui malgré une légère baisse des volumes consécutifs aux effets de l'inflation sur l'économie, reste en ligne avec les ambitions fixées. L'entreprise continue d'accès sa stratégie autour de la solidité des tarifications mises en place qui s'articulent autour d'un offre compétitive basée sur l'accroissement de la surface financière et d'une rentabilité toujours articulée autour d'une politique d'acceptation et de gestion stricte du risque.</p>

COMPTE DE PRODUITS ET CHARGES DETAILLE
AU 31/12/2024

<u>CHARGES SUR OPERATIONS AVEC LES ETABLISSEMENTS DE CREDIT ET ASSIMILES</u>	90 901
- Intérêts sur comptes des banques centrales, du Trésor public et du service des chèques postaux	-
- Intérêts sur comptes ordinaires des établissements de crédit et assimilés	-
- Intérêts sur valeurs données en pension, emprunts et autres comptes créditeurs	90 074
- Intérêts sur opérations internes au réseau doté d'un organe central	-
- Intérêts sur opérations avec le siège, les succursales et les agences à l'étranger	-
- Commissions sur engagements de financement reçus d'établissements de crédit et assimilés	-
- Commissions sur engagements de garantie reçus d'établissements de crédit et assimilés	826
- Autres charges d'intérêts sur opérations avec les établissements de crédit et assimilés	-
<u>CHARGES SUR OPERATIONS AVEC LA CLIENTELE</u>	-
- Intérêts sur comptes à vue créditeurs de la clientèle	-
- Intérêts sur comptes d'épargne	-
- Intérêts sur dépôts à terme	-
- Intérêts sur autres dettes envers la clientèle	-
- Commissions sur engagements de financement reçus de la clientèle	-
- Commissions sur engagements de garantie reçus de la clientèle	-
- Autres charges d'intérêts sur opérations avec la clientèle	-
<u>CHARGES SUR OPERATIONS SUR TITRES</u>	87 483
- Pertes sur titres de transaction	-
- Charges sur titres de placement, titres de créance	-
- Charges sur titres de placement, titres de propriété	-
- Charges sur titres d'investissement	-
- Charges sur titres de créance émis	87 483
- Moins-values de cession sur titres de placement	-
- Moins-values de cession sur titres des opérations de Moucharaka	-
- Autres charges d'intérêts sur opérations sur titres	-
<u>CHARGES SUR IMMOBILISATIONS EN CREDIT-BAIL ET EN LOCATION</u>	-
- Charges sur immobilisations en crédit-bail et en location avec option d'achat	-
- Charges sur immobilisations en location simple	-
- Charges sur immobilisations en Ijara wa iqtina	-
- Charges sur immobilisations en Ijara tachghilia	-
<u>AUTRES CHARGES BANCAIRES</u>	19 231
- Charges sur moyens de paiement	-
- Autres charges sur prestations de service	19 123
- Charges sur dettes subordonnées et fonds publics affectés	-
- Charges sur engagements sur titres	-
- Charges sur produits dérivés	-
- Charges sur opérations de change	108
- Diverses autres charges bancaires	-
<u>CHARGES D'EXPLOITATION NON BANCAIRE</u>	-
- Charges sur valeurs et emplois divers	-
- Moins-values de cession sur immobilisations financières	-
- Moins-values de cession sur immobilisations incorporelles et corporelles	-
- Autres charges d'exploitation non bancaire	-

FIDAROC GRANT THORNTON
POUR IDENTIFICATION

forv/s mazars
Pour Identification

COMPTE DE PRODUITS ET CHARGES DETAILLE
AU 31/12/2024

<u>CHARGES GENERALES D'EXPLOITATION</u>	212 065
- Charges de personnel	31 291
- Impôts et taxes	417
- Charges externes	179 091
- Autres charges générales d'exploitation	1 120
- Dotations aux amortissements et aux provisions des immobilisations incorporelles et corporelles	145
	-
<u>DOTATIONS AUX PROVISIONS ET PERTES SUR CREANCES IRRECOUVRABLES</u>	112 541
- Dotations aux provisions pour créances en souffrance	99 628
- Pertes sur créances irrécouvrables	355
- Dotations aux provisions pour dépréciation des titres de placement	-
- Dotations aux provisions pour dépréciation des immobilisations financières	-
- Dotations aux provisions pour risques d'exécution d'engagements par signature	-
- Dotations aux provisions pour autres risques et charges	12 558
- Dotations aux provisions réglementées	-
- Dotations aux autres provisions	-
	-
<u>CHARGES NON COURANTES</u>	6 835
- Dotations non courantes aux amortissements	-
- Dotations non courantes aux provisions	-
- Autres charges non courantes	6 835
	-
	-
<u>PRODUITS SUR OPERATIONS AVEC LES ETABLISSEMENTS DE CREDIT ET ASSIMILES</u>	13 838
- Intérêts sur comptes des banques centrales, du trésor public et du service des chèques postaux	285
- Intérêts sur valeurs reçues en pension, prêts et autres comptes débiteurs	-
- Intérêts sur valeurs reçues en pension, prêts et autres comptes débiteurs	13 553
- Intérêts sur opérations internes au réseau doté d'un organe central	-
- Intérêts sur opérations avec le siège, les succursales et les agences à l'étranger	-
- Commissions sur engagements de financement en faveur des établissements de crédit et assimilés	-
- Commissions sur engagements de garantie donnés d'ordre d'établissements de crédit et assimilés	-
- Autres produits d'intérêts sur opérations avec les établissements de crédit et assimilés	-
	-
<u>PRODUITS SUR OPERATIONS AVEC LA CLIENTELE</u>	356 012
- Intérêts sur comptes à vue débiteurs de la clientèle	-
- Intérêts sur crédits de trésorerie	103 933
- Intérêts sur crédits à l'équipement	-
- Intérêts sur crédits à la consommation	243 930
- Intérêts sur crédits immobiliers	-
- Intérêts sur créances acquises par affacturage	-
- Intérêts sur autres créances sur la clientèle	-
- Commissions sur engagements de financement en faveur de la clientèle	-
- Commissions sur engagements de garantie donnés d'ordre de la clientèle	-
- Autres produits d'intérêts sur opérations avec la clientèle	8 149
	-

FIDAROC GRANT THORNTON
POUR IDENTIFICATION

forv/s mazars
Pour Identification

<u>PRODUITS SUR OPERATIONS SUR TITRES</u>	-
- Gains sur titres de transaction	-
- Produits sur titres de placement. Titres de créance	-
- Produits sur titres de placement. Titres de propriété	-
- Produits sur titres d'investissement	-
- Produits sur titres de créance émis	-
- Produits sur titres de participation et emplois assimilés	-
- Plus-values de cession sur titres de placement	-
- Plus-values de cession sur titres des opérations de Moucharaka	-
- Autres produits d'intérêts sur opérations sur titres	-
	-
<u>PRODUITS SUR IMMOBILISATIONS EN CREDITBAIL ET EN LOCATION</u>	153 755
- Produits sur immobilisations en crédit-bail et en location avec option d'achat	153 755
- Produits sur immobilisations en location simple	-
- Produits sur immobilisations en Ijara wa iqtina	-
- Produits sur immobilisations en Ijara tachghilia	-
	-
<u>COMMISSIONS SUR PRESTATIONS DE SERVICE</u>	199 044
- Commissions sur fonctionnement de compte	-
- Commissions sur moyens de paiement	-
- Commissions sur opérations sur titres	-
- Commissions sur titres en gestion ou en dépôt	-
- Commissions sur prestations de service sur crédits	69 473
- Produits sur activités de conseil et d'assistance	825
- Autres produits sur prestations de service	128 745
	-
<u>AUTRES PRODUITS BANCAIRES</u>	
- Produits sur opérations de Mourabaha	-
- Produits sur créances subordonnées	-
- Produits sur engagements sur titres	-
- Produits sur engagements sur produits dérivés	-
- Produits sur opérations de change	-
- Divers autres produits bancaires	-
	-
<u>PRODUITS D'EXPLOITATION NON BANCAIRE</u>	1 473
- Produits sur valeurs et emplois divers	-
- Plus-values de cession sur immobilisations financières	-
- Plus-values de cession sur immobilisations incorporelles et corporelles	-
- Immobilisations produites par l'entreprise pour elle-même	-
- Produits accessoires	1 473
- Subventions reçues	-
- Autres produits d'exploitation non bancaire	-
	-
<u>REPRISES DE PROVISIONS ET RECUPERATIONS SUR CREANCES AMORTIES</u>	38 500
- Reprises de provisions pour créances en souffrance	35 820
- Récupérations sur créances amorties	187
- Reprises de provisions pour dépréciation des titres de placement	-
- Reprises de provisions pour dépréciation des immobilisations financières	-
- Reprises de provisions pour dépréciation des immobilisations incorporelles et corporelles	-
- Reprises de provisions pour risques d'exécution d'engagements par signature	-
- Reprises de provisions pour autres risques et charges	2 493
- Reprises de provisions réglementées	-
- Reprises des autres provisions	-
	-
<u>PRODUITS NON COURANTS</u>	3 125
- Reprises non courantes des amortissements	-
- Reprises non courantes de provisions	-
- Autres produits non courants	3 125
	-
	-
	-

FIDAROC GRANT THORNTON
POUR IDENTIFICATION

forw/s mazars
Pour Identification

Etablissement : RCI Finance Maroc

ETAT B25

**MARGE D'INTERET
AU 31/12/2024**

en milliers de dhs

	31/12/2024	31/12/2023
INTERETS PERCUS	369 849	338 176
Intérêts et produits assimilés sur opérations avec les EC	13 838	18 255
Intérêts et produits assimilés sur opérations avec la clientèle	356 012	319 921
Intérêts et produits assimilés sur titres de créance	0	0
INTERETS SERVIS	178 383	165 443
Intérêts et charges assimilés sur opérations avec les EC	90 901	104 297
Intérêts et charges assimilés sur opérations avec la clientèle	0	0
Intérêts et charges assimilés sur titres de créance émis	87 483	61 146

FIDAROC GRANT THORNTON
POUR IDENTIFICATION

forvis mazars
Pour Identification

Etablissement : RCI Finance Maroc

ETAT B26

**PRODUITS SUR TITRES DE PROPRIETE
AU 31/12/2024**

en Millier de DH

CATEGORIE DES TITRES	PRODUITS PERCUS
Titres de placement	0
Titres de participation	0
Participations dans les entreprises liées	
Titres de l'activité de portefeuille	
Emplois assimilés	
TOTAL	0

forvis mazars
Pour Identification

COMMISSIONS
AU 31/12/2024

en Millier de DH

Commissions	31/12/2024	31/12/2023
COMMISSIONS PERCUES :	199 692	139 872
sur opérations avec les établissements de crédit		
sur opérations de change		
relatives aux interventions sur les marchés primaires de titres		
sur produits dérivés		
opérations sur titres en gestion et en dépôt		
sur moyens de paiement		
sur activités de conseil et d'assistance		
sur ventes de produits d'assurances		
sur autres prestations de service	199 692	139 872
COMMISSIONS VERSEES		
sur opérations avec les établissements de crédit		
sur opérations avec la clientèle		
sur opérations de change		
relatives aux interventions sur les marchés primaires de titres		
sur produits dérivés		
opérations sur titres en gestion et en dépôt		
sur moyens de paiement		
sur activités de conseil et d'assistance		
sur ventes de produits d'assurances		
sur autres prestations de service	-	-

FIDAROC GRANT THORNTON
POUR IDENTIFICATION

forvis mazars -
Pour Identification

RESULTAT DES OPERATIONS DE MARCHE
AU 31/12/2023

en Millier de DHS

PRODUITS ET CHARGES	31/12/2024	31/12/2023
PRODUITS	-	63
Gains sur les titres de transaction		
Plus value de cession sur titres de placement		
Reprise de provision sur dépréciation des titres de placement		
Gains sur les produits dérivés		
Gains sur les opérations de change	-	63
CHARGES	108	117
Pertes sur les titres de transaction	-	-
Moins value de cession sur titres de placement	-	-
Dotation aux provisions sur dépréciation des titres de placement	-	-
Pertes sur les produits dérivés		
Pertes sur opérations de change	108	117
RESULTAT	- 108	- 54

forvis mazars
Pour Identification

FIDAROC GRANT THORNTON
POUR IDENTIFICATION

DETAIL DE LA TAXE SUR LA VALEUR AJOUTEE
AU 31/12/2024

en dirhams

NATURE	Solde au début de l'exercice 1	Opérations comptables de l'exercice 2	Déclarations TVA de l'exercice 3	Solde fin d'exercice (1+2-3=4)
A. TVA collectée	37 226 844	275 158 613	279 357 266	33 028 191
B. TVA à récupérer	42 057 950	233 967 981	225 520 456	50 505 474
. Sur charges	4 414 559	33 840 806	38 252 724	2 640
. Sur immobilisations	37 643 391	200 127 175	187 267 732	50 502 834
. Cumul crédit à déduire de l'exercice	-3 687 059	-1 905 327	-5 592 386	0
C. TVA due ou crédit de TVA = (A-B)	-4 831 106	41 190 633	53 836 810	-17 477 284

forvis mazars
Pour Identification

REPARTITION DU CAPITAL SOCIAL
AU 31/12/2024

Montant du capital: 289 783 500 DHS				
Montant du capital social souscrit et non appelé				
Valeur nominale des titres 100 DHS				
Nom des principaux actionnaires ou associés	Adresse	Nombre de titres détenus		Part du capital détenue %
		Exercice précédent	Exercice actuel	
RCI Banque SA	15 rue d'Uzès, 75002 Paris, France	2 897 832	2 897 832	99,99%
Gregoire de SAINT-LAGER	15 rue Jebel Al Ayachi, CIL	1	1	0,00%
Xavier DEROT	81 rue du docteur caron 76230 BOIS-GUILLAUME	1	1	0,00%
Carlos Tomas DE-LA-TORRE-GIL	Avda. De Europa, 1	1	1	0,00%
Autres				0,00%
Total		2 897 835	2 897 835	100,00%

FIDAROC GRANT THORNTON
POUR IDENTIFICATION

forv/s mazars
Pour Identification

Etablissement : RCI Finance Maroc

ETAT C6

EFFECTIFS
AU 31/12/2024

(en nombre)

EFFECTIFS	31/12/2024	31/12/2023
Effectifs rémunérés	49	48
Effectifs utilisés	49	48
Effectifs équivalent plein temps	49	48
Effectifs administratifs et techniques (équivalent plein temps)	28	28
Effectifs affectés à des tâches bancaires (équivalent plein temps)	21	20
Cadres (équivalent plein temps)	38	28
Employés (équivalent plein temps)	10	20
dont effectifs employés à l'étranger	0	0

forv/s mazars
Pour Identification

Etablissement : RCI Finance Maroc

ETAT C7

TITRES ET AUTRES ACTIFS GERES OU EN DEPOTS
AU 31/12/2024

TITRES	Nombre de comptes		Montants en DH	
	31/12/2024	31/12/2023	31/12/2024	31/12/2023
Titres dont l'établissement est dépositaire	FIDAROC GRANT THORNTON POUR IDENTIFICATION			
Titres gérés en vertu d'un mandat de gestion				
Titres d'OPCVM dont l'établissement est dépositaire				
Titres d'OPCVM gérés en vertu d'un mandat de gestion				
Autres actifs dont l'établissement est dépositaire				
Autres actifs gérés en vertu d'un mandat de gestion				

forvis mazars
Pour Identification

Etablissement : RCI Finance Maroc

ETAT C8

RESEAU
AU 31/12/2024

(en nombre)

RESEAU	31/12/2024	31/12/2023
Guichets permanents Guichets périodiques Distributeurs automatiques de banque et guichets automatiques de banque Succursales et agences à l'étranger Bureaux de représentation à l'étranger		

FIDAROC GRANT THORNTON
POUR IDENTIFICATION



forv/s mazars
Pour Identification

Etablissement : RCI Finance Maroc

ETAT C9

COMPTES DE LA CLIENTELE
AU 31/12/2024

(en nombre)

COMPTES DE LA CLIENTELE		
	31/12/2024	31/12/2023
Comptes courants		
Comptes chèques des marocains résidant à l'étranger		
Autres comptes chèques		
Comptes d'affacturage		
Comptes d'épargne		
Comptes à terme		
Bons de caisse		
Autres comptes de dépôts		

forv/s mazars
Pour Identification

III. Rapport spécial des contrôleurs de comptes

RCI FINANCE MAROC

RAPPORT SPECIAL DES COMMISSAIRES AUX COMPTES

EXERCICE DU 1^{er} JANVIER AU 31 DECEMBRE 2024

Aux actionnaires de la société
RCI FINANCE MAROC
Casablanca

RAPPORT SPECIAL DES COMMISSAIRES AUX COMPTES EXERCICE DU 1^{er} JANVIER AU 31 DECEMBRE 2024

En notre qualité de commissaires aux comptes de votre société, nous vous présentons notre rapport sur les conventions réglementées conformément aux dispositions des articles 56 à 59 de la loi 17-95 telle que modifiée et complétée par la loi 20-05 et de son décret d'application et la loi 78-12.

Il nous appartient de vous présenter les caractéristiques et les modalités essentielles des conventions dont nous avons été avisées par le Président du Conseil d'Administration ou que nous aurions découvertes à l'occasion de notre mission, sans avoir à nous prononcer sur leur utilité et leur bien-fondé, ni à rechercher l'existence d'autres conventions. Il vous appartient, selon la loi ci-dessus, de vous prononcer sur leur approbation.

Nous avons mis en œuvre les diligences que nous avons estimées nécessaires au regard des normes de la profession au Maroc. Ces diligences ont consisté à vérifier la concordance des informations qui nous ont été communiquées avec les documents de base dont elles sont issues.

1. CONVENTIONS CONCLUES AU COURS DE L'EXERCICE

Le président du conseil d'administration de votre société ne nous a donné avis d'aucune convention nouvelle conclue au cours de l'exercice clos au 31 décembre 2024.

2. CONVENTIONS CONCLUES AU COURS DES EXERCICES ANTERIEURS ET DONT L'EXECUTION S'EST POURSUIVIE DURANT L'EXERCICE

2.1 Contrat de cession des créances avec Renault Commerce Maroc

- **Entités et/ou personnes concernées :**

- Renault S.A.S actionnaire à 80% de Renault Commerce Maroc et à 100% de RCI Banque SA société mère et actionnaire à 100% de RCI Finance Maroc ;

- **Date de la convention :** 01/12/2007

- **Nature, objet et modalités de la convention :** La société RCI Finance Maroc a conclu avec la société Renault Maroc, un contrat de cession des créances par lequel RCI Finance Maroc offre à Renault :

- Des services de rachat des créances de Renault nées de la relation Renault – Concessionnaires,
- Des services de gestion des créances nées de la relation Renault – Concessionnaires et plus particulièrement des services de recouvrement, de suivi des paiements, l'analyse du risque de crédit et le suivi de la solvabilité du réseau des concessionnaires.

- **Condition de rémunération** : En contrepartie de ces prestations, Renault Maroc verse à RCI Finance Maroc :
 - Des intérêts calculés sur la base d'un barème de taux convenu entre les deux parties, et sur la base d'un nombre de jours appelé « Période de franchise ». La période de franchise commence dès la date de facturation du véhicule et prend fin soit à la date convenue de fin de franchise ou à la date de livraison au client final si cette dernière a eu lieu avant la date convenue de fin de franchise. A l'expiration de la période de franchise, le concessionnaire est tenu de régler ses factures à RCI Finance ou prendra à sa charge les intérêts sur la période de financement hors période de franchise, et ce, dans le cadre d'un contrat de financement entre RCI Finance Maroc et le concessionnaire,
 - Une commission de gestion calculée en fonction de l'encours des créances « Réseaux » porté par RCI Finance Maroc.
- **Produits comptabilisés par RCI en 2024 relatifs aux** :
 - Intérêts sur franchise : 85 005 311,20 MAD HT.
 - Commissions de gestion : 13 561 420,43 MAD HT.
- **Montant encaissé par RCI en 2024 relatif aux** :
 - Intérêts sur franchise : 70 778 019,26 MAD (TTC).
 - Commissions de gestion : 13 383 396,90 MAD (TTC).
- **Créance comptabilisée par RCI en 2024 relative aux** :
 - Intérêts sur Franchise : 22 727 258,48 MAD (TTC).
 - Commissions de Gestion : 4 227 047,78 MAD (TTC).

2.2 Convention de gestion du risque de crédit « Réseau » avec Renault Commerce Maroc

- **Entités et/ou personnes concernées** :
 - Renault S.A.S actionnaire à 80% de Renault Commerce Maroc et à 100% de RCI Banque SA société mère et actionnaire à 100% de RCI Finance Maroc ;
- **Date de la convention** : 01/12/2007
- **Nature, objet et modalité de la convention** : la société RCI Finance Maroc a conclu avec la société Renault Maroc, une convention de gestion du risque de crédit « Réseau » par laquelle RCI Finance Maroc contribue à limiter au maximum le risque éventuel d'un défaut de paiement des concessionnaires et à améliorer la pérennité du réseau des concessionnaires au Maroc.

Cette convention ne prévoit pas de rémunération.
- **Charges/produits comptabilisés par RCI en 2024** : Néant.
- **Montant décaissé/encaissé par RCI en 2024** : Néant.
- **Dette comptabilisée par RCI en 2024** : Néant.

2.3 Contrat de prestation de service entre RCI et Renault Commerce Maroc

- **Entités et/ou personnes concernées :**
 - Renault S.A.S actionnaire à 80% de Renault Commerce Maroc et à 100% de RCI Banque SA société mère et actionnaire à 100% de RCI Finance Maroc ;
- **Date de la convention :** 04/12/2008 et révisée début janvier 2012
- **Nature, objet et modalités de la convention :** Ce contrat prévoit :
 - La location par Renault Maroc à RCI Finance Maroc une surface de bureaux (climatisation, mobiliers, espaces communs, etc.) et prestation de trésorerie ;
 - La location du matériel Informatique et la téléphonie Fixe ;
 - L'administration des Ressources humaines.
- **Condition de rémunération :** Forfaitaire
- **Charges comptabilisées par RCI en 2024 :** 2 172 086,00 MAD HT.
- **Montant décaissé par RCI en 2024 :** 2 606 503,20 MAD (TTC).
- **Dette comptabilisée par RCI en 2024 :** Néant.

2.4 Contrat d'affacturage avec Renault Commerce Maroc

- **Entités et/ou personnes concernées :**
 - Renault S.A.S actionnaire à 80% de Renault Commerce Maroc et à 100% de RCI Banque SA société mère et actionnaire à 100% de RCI Finance Maroc ;
- **Date de la convention :** 25/12/2008
- **Nature, objet et modalités de la convention :** la société RCI Finance Maroc a conclu avec la société Renault Maroc, un contrat d'affacturage par lequel Renault Maroc accorde à RCI Finance Maroc l'affacturage à titre exclusif de ses créances sur les Acheteurs (hors concessionnaires faisant l'objet de conventions de cession de créances (*Cf.2.1*)) ayant fait l'objet d'un agrément par RCI Finance Maroc.

Aussi, dans le cadre de ce contrat, RCI Finance Maroc mandate Renault Maroc pour effectuer toutes les démarches nécessaires au recouvrement ordinaire et à la gestion comptable des créances transférées. Ainsi, la principale prestation d'affacturage fournie par RCI consiste à financer ces créances.

En contrepartie de ce financement, Renault Maroc verse à RCI Finance Maroc, chaque premier jour ouvré du mois, une commission globale et forfaitaire calculée, en fonction du barème fixé entre les deux parties, sur le montant toutes taxes comprises des créances portées par RCI Finance Maroc sur le mois écoulé.

- **Produits comptabilisés par RCI en 2024 :** Néant.
- **Montant encaissé par RCI en 2024 :** Néant.
- **Créance comptabilisée par RCI en 2024 :** 6 035 062,79 MAD (TTC).

2.5 Contrat de coopération économique RCI Finance Maroc et Renault Commerce Maroc

- **Entités et/ou personnes concernées :**
 - Renault S.A.S actionnaire à 80% de Renault Commerce Maroc et à 100% de RCI Banque SA société mère et actionnaire à 100% de RCI Finance Maroc.
- **Date de la convention :** 01/12/2007
- **Nature, objet et modalités de la convention :** RCI Finance Maroc s'engage en contrepartie de la prise en charge des surcoûts d'installation du système de financement « Crédit Réseau » par Renault Commerce Maroc, pendant toute la durée du contrat, à coopérer avec Renault Commerce Maroc afin :
 - De favoriser l'expansion commerciale de son réseau et d'en assurer sa pérennité.
 - De dédier son activité exclusivement aux marques commercialisées par Renault Commerce Maroc et s'interdire toute autre collaboration avec des constructeurs concurrents.
- **Charges/produits comptabilisés par RCI en 2024 :** Néant.
- **Montant décaissé/encaissé par RCI en 2024 :** Néant.
- **Dette/ Créance comptabilisée par RCI en 2024 :** Néant.

2.6 Contrat de contre garantie avec RCI Banque

- **Entités et/ou personnes concernées :**
 - RCI Banque SA société mère et actionnaire à 100% de RCI Finance Maroc ;
 - Administrateur RCI FINANCE MAROC : M. Xavier DEROT, membre du comité Exécutif, Directeur International Mobilize Financial Services.
- **Date de la convention :** 31/07/2009 (Renouvellement annuel du contrat depuis 2007)
- **Nature, objet et modalités de la convention :** Dans le cadre de ce contrat renouvelé annuellement, RCI Finance Maroc s'engage à payer à RCI Banque toute commission que cette dernière pourrait lui réclamer au titre des garanties qui sont octroyées par RCI Banque à RCI Finance Maroc dans le cadre des contrats de financement « Véhicules Neufs » et « Pièces de Rechange » conclus par RCI Finance Maroc avec les concessionnaires suivants :

RCI Banque SA s'engage, irrévocablement et inconditionnellement à payer RCI FM à première demande de sa part, tout montant que ce dernier pourrait lui réclamer au titre des garanties octroyées suivant les contrats de financement Véhicules neufs et pièces de rechange aux concessionnaires du réseau Renault-Dacia Maroc.
- **Condition de rémunération :** Taux d'intérêt facturé par RCI BANK pour couvrir les risques réseaux.
- **Charges comptabilisées par RCI en 2024 :**
 - Commissions de contre garanties : 826 301,39 MAD HT.
- **Montant décaissé par RCI en 2024 :** Néant.
- **Dette comptabilisée par RCI en 2024 :** 1 366 712,33 MAD TTC.

2.7 Contrat de coopération informatique avec RCI Banque

- Entités et/ou personnes concernées :

- RCI Banque SA société mère et actionnaire à 100% de RCI Finance Maroc ;
- Administrateur RCI FINANCE MAROC : M. Xavier DEROT, membre du comité Exécutif, Directeur International Mobilize Financial Services.

- Date de la convention : 22/11/2007

- Nature, objet et modalités de la convention : Dans le cadre de ce contrat, conclu le 22 novembre 2007, RCI Banque fournit, via sa filiale DIAC, les moyens techniques et humains nécessaires à l'exploitation et à la maintenance des applications de RCI Finance Maroc à partir d'une structure informatique centrale.

- Condition de rémunération : Clé de répartition calculée par la filiale de RCI Banque « DIAC », appliqué sur toutes les filiales.

- Charges comptabilisées par RCI en 2024 : 2 524 953,27 MAD (HT).

- Montant décaissé par RCI en 2024 : 783 239,86 MAD (TTC).

- Dette comptabilisée par RCI en 2024 : 1 985 873,45 MAD (TTC).

2.8 Conventions de campagne promotionnelle RCI FM/ Renault Commerce Maroc

- Entités et/ou personnes concernées :

- Renault S.A.S actionnaire à 80% de Renault Commerce Maroc et à 100% de RCI Banque SA société mère et actionnaire à 100% de RCI Finance Maroc ;

- Date de la convention : 2014

- Nature, objet et modalités de la convention : Renault Commerce Maroc verse à RCI Finance Maroc des participations commerciales sur certains produits de financement promotionnels afin d'améliorer la compétitivité de l'offre de financement et en conséquence augmenter ces volumes de vente de véhicules.

- Condition de rémunération : Participations commerciales sur certains produits de financement promotionnels.

- Produits comptabilisés par RCI en 2024 :

RCI Finance Maroc étale des participations commerciales selon la décroissance des contrats auxquelles elles se rattachent. Aussi la comptabilisation de participations commerciales d'une année correspond à la part d'étalement de participations de l'année et des années antérieures.

- Les participations commerciales engagées et comptabilisées par Renault Commerce Maroc : 192 636 503,22 MAD (HT).
- Les produits relatifs à l'étalement des participations commerciales : 144 158 269,10 MAD (HT).

- Montant encaissé par RCI en 2024 relatif aux participations commerciales : 171 486 316,24 MAD (TTC)

- Créance comptabilisée par RCI en 2024 : 46 649 561,08 MAD (TTC).

2.9 Convention de rétrocession de participations commerciales entre RCI Finance Maroc et Renault Commerce Maroc

- **Entités et/ou personnes concernées :**

- Renault S.A.S actionnaire à 80% de Renault Commerce Maroc et à 100% de RCI Banque SA société mère et actionnaire à 100% de RCI Finance Maroc ;

- **Date de la convention :** 03/04/2013

- **Nature, objet et modalités de la convention :** La société Renault Commerce Maroc verse à RCI Finance Maroc des participations commerciales afin d'améliorer la compétitivité des offres de financement et de services promotionnelles objets des conventions (Cf. convention 2.9). Il a été convenu de mettre en place un accord de rétrocession d'une quote-part des participations objet de la convention 2.9, de RCI Finance Maroc vers Renault Commerce Maroc.

- **Charges comptabilisées par RCI en 2024 :**

Les rétrocessions de participations commerciales sont étalées selon la décroissance des contrats auxquels elles se rattachent. Aussi, la comptabilisation de rétrocessions de participations commerciales d'une année correspond à la part d'étalement des rétrocessions de participations de l'année et des années antérieures.

- Les rétrocessions de participations commerciales brutes engagées et comptabilisées par Renault Commerce Maroc : Néant.
- Les charges relatives à l'étalement de la rétrocession de participations commerciales : 53 696 904,60 MAD (HT).

- **Montant décaissé par RCI en 2024 :** Néant.

- **Dette comptabilisée par RCI en 2024 :** Néant.

2.10 Convention de prêt subordonné

- **Entités et/ou personnes concernées :**

- RCI Banque SA société mère et actionnaire à 100% de RCI Finance Maroc ;
- Administrateur RCI FINANCE MAROC : M.Xavier DEROT, membre du comité Exécutif, Directeur International Mobilize Financial Services.

- **Nature de la convention :** Au titre de conventions entre RCI Finance Maroc et RCI banque, RCI banque propose à RCI Finance Maroc un prêt subordonné d'un montant de 1 800 000 Euros, rémunéré au taux annuel de 5%.

En effet, le prêt est consenti pour une durée de 10 ans à compter du 18 juin 2014, et RCI Finance Maroc s'engage à rembourser en principal l'intégralité du prêt à sa date d'échéance.

- **Date de la convention :** 10 juin 2014

- Charges comptabilisées par RCI en 2024 : Néant.
- Montant décaissé par RCI en 2024 : Néant.
- Dette comptabilisée par RCI en 2024 : Néant.

Casablanca, le 21 avril 2025

Les Commissaires aux Comptes

FIDAROC GRANT THORNTON

FIDAROC GRANT THORNTON
Membre Réseau Grant Thornton
International (S4)
7 Bd. Driss Slaoui - Casablanca
Tél : 05 22 59 48 00 - Fax : 05 22 29 66 70

Rachid BOUMEHRAZ
Associé

FORVIS MAZARS

forvis mazars
76 Bd Abdelmoumen Rés. Koutoubia
7ème Etage - Casablanca (17)
Tél 05 22 42 34 23

Taha FERDAOUS
Associé

IV. Rapport de gestion

RCI Finance Maroc
OPÉRANT SOUS LA MARQUE COMMERCIALE

MOBILIZE
FINANCIAL SERVICES

RAPPORT DE GESTION
SUR L'EXERCICE 2024

SOMMAIRE

I- Synthèse de l'activité de l'exercice 2024

- / Activité du groupe Renault
- / Activité du groupe RCI Bank and Services
- / Résultats commerciaux et financiers de RCI Finance Maroc
- / Analyse du risque de crédit de RCI Finance Maroc

II- Perspectives 2025

III- Annexes

- / Mandats donnés aux Administrateurs et fonctions essentielles
- / Projet des résolutions proposées à l'Assemblée Générale Ordinaire
- / Etats financiers sociaux et consolidés au 31 décembre 2024

I- Synthèse de l'activité de l'exercice 2024

I-1 Activité du Groupe Renault

(source : communiqué du 20 février 2025)

I-1.a Résultats 2024

- Résultats au-dessus des perspectives financières 2024
- Forte amélioration de tous les indicateurs financiers avec des niveaux records atteints :
- **Chiffre d'affaires** du Groupe : 56,2 milliards d'euros, +7,4 % et +9,0 % à taux de change constants vs 2023
- **Marge opérationnelle du Groupe** historique en valeur absolue à 4,3 milliards d'euros (+146 millions d'euros vs 2023 et croissance de +15 % excluant l'impact de Horse) et 7,6 % du chiffre d'affaires
- **Marge opérationnelle de l'Automobile** représente 5,9 % du chiffre d'affaires de l'Automobile et s'élève à 2 996 millions d'euros contre 3 051 millions d'euros en 2023.
- **Résultat net** : 2,8 milliards d'euros (excluant un total de -2,0 milliards d'euros d'impacts de Nissan liés à la moins-value sur les cessions d'actions Nissan, à la contribution de Nissan et à une perte de valeur sur la participation dans Nissan), +21 % vs 2023
- **Free cash-flow solide** : 2,9 milliards d'euros, vs une perspective financière supérieure ou égale à 2,5 milliards d'euros, grâce à une performance opérationnelle robuste
- Position nette financière de l'Automobile record, qui a pratiquement doublé en un an : 7,1 milliards d'euros au 31 décembre 2024 (en hausse de 3,4 milliards d'euros vs 31 décembre 2023)
- **Portefeuille de commandes** solide en Europe à environ 2 mois de ventes prévisionnelles
- En 2025, prenant en compte les incertitudes du marché, notamment en raison de l'impact de la réglementation sur les émissions de CO₂ en Europe (CAFE), Renault Group vise :
 - ✓ **Une marge opérationnelle** du Groupe $\geq 7\%$ (incluant environ 1 point d'impact négatif estimé du CAFE)
 - ✓ **Un free cash-flow** ≥ 2 milliards d'euros incluant 150 millions d'euros de dividendes de Mobilize Financial Services (MFS) (contre 600 millions d'euros en 2024) en raison d'un niveau minimum de fonds propres de MFS nécessaire au respect des ratios de solvabilité de la Banque Centrale Européenne et des agences de notation. Dès l'année prochaine, les dividendes distribués par MFS retrouveront des niveaux en ligne avec leur moyenne historique (sous réserve de l'approbation des autorités réglementaires et du Conseil d'administration de MFS)
- **Un dividende** de 2,20 euros (+19 % par rapport à l'année dernière) sera soumis à l'approbation de l'Assemblée Générale des actionnaires le 30 avril 2025, contre 1,85 euro par action au titre de l'année 2023

RÉSULTATS COMMERCIAUX

- Des marques automobiles complémentaires et en croissance :
 - ✓ Renouvellement en profondeur de notre gamme de véhicules avec 10 lancements et 2 restylages en 2024 et 7 lancements et 2 restylages en 2025.
 - ✓ En Europe, Renault Group est sur le podium des constructeurs. La marque Renault est 3ème sur le marché VP + VUL, 1ère sur le marché VUL en Europe et 1ère en France sur le marché VP, sur le marché des véhicules électriques et sur le marché VUL.
 - ✓ Dacia est dans le top 10 des marques les plus vendues en Europe et sur le podium des ventes à clients particuliers. Sandero est la voiture la plus vendue tous canaux de distribution confondus.
 - ✓ Les ventes d'Alpine augmentent de 5,9 % en 2024 avec 4 585 véhicules, avant même le démarrage de son offensive produits.

- Une politique commerciale centrée sur la valeur :
 - ✓ Les segments C et supérieurs de la marque Renault représentent 41,3 % de ses ventes en Europe (+15 points en 4 ans).
 - ✓ Les ventes à clients particuliers du Groupe en Europe représentent 63 % des ventes totales (+21 points au-dessus de la moyenne du marché). Quatre véhicules du Groupe figurent dans le top 10 des ventes à clients particuliers en Europe.
 - ✓ Des valeurs résiduelles qui progressent sur l'année avec respectivement +9,1 points et +9,5 points pour Renault et Dacia en 4 ans et surperforment le marché.

- Une offensive d'électrification qui porte ses fruits :
 - ✓ Renault Group a poursuivi son offensive d'électrification, avec 33 % de ventes électrifiées en Europe (+4,1 points vs 2023), dont 24 % de ventes de véhicules hybrides et près de 9 % de ventes de véhicules électriques au cours de cette année de transition dans la gamme de véhicules électriques du Groupe. L'offensive des véhicules électriques commence à se refléter dans le mix des ventes du 4ème trimestre avec un mix EV qui atteint 12 %, presque 5 points de plus que sur le reste de l'année. Les véhicules électrifiés de la marque Renault représentent 49 % de ses ventes en Europe : la marque Renault est 2ème sur le marché de l'hybride (HEV) en Europe avec des ventes en croissance de 30 %, représentant 36 % du total de ses ventes. Le mix des véhicules électriques de la marque Renault s'élève à 13 % sur l'année et atteint plus de 16 % au 4ème trimestre.
 - ✓ En 2024, Renault Group confirme avoir atteint ses objectifs CAFE (véhicules particuliers et véhicules utilitaires légers) en Europe.

RESULTATS FINANCIERS

Les comptes consolidés de Renault Group et les comptes sociaux de Renault SA au 31 décembre 2024 ont été arrêtés par le Conseil d'administration du 19 février 2025 réuni sous la présidence de Jean-Dominique Senard.

Le **chiffre d'affaires du Groupe** atteint 56 232 millions d'euros, en progression de 7,4 % par rapport à 2023. A taux de change constants, il augmente de 9,0 %

Le **chiffre d'affaires de l'Automobile** atteint 50 519 millions d'euros, en progression de 4,9 % par rapport à 2023. Il comprend 1,4 point d'effet de change négatif essentiellement lié à la dévaluation du Peso argentin, de la Livre turque et dans une moindre mesure du Réal brésilien. A taux de change constants, il progresse de 6,3 %, en raison notamment des éléments suivants :

- L'effet volume s'élève à +1,3 point, lié à l'augmentation de nos immatriculations due à l'impact croissant de nos lancements, et au restockage plus important chez les concessionnaires par rapport à fin 2023 pour sécuriser l'offensive produits en cours. Au 31 décembre 2024, les stocks totaux de véhicules neufs représentent 540 000 véhicules, dont 437 000 chez les concessionnaires indépendants et 103 000 au niveau du Groupe.
- L'effet prix, positif de +0,6 point, qui reflète, comme attendu, l'entrée dans une phase de stabilisation des prix. Renault Group vise à compenser les impacts négatifs des devises par des actions sur les prix tout en redonnant une partie de la baisse des coûts aux clients, principalement à travers du contenu. Cela renforce la compétitivité des véhicules du Groupe tout en protégeant les marges.
- Le mix géographique contribue positivement pour +0,4 point.
- Le mix produit s'élève à +2,7 points, en amélioration constante tout au long de l'année due aux récents lancements du Groupe (Scenic, Rafale, Duster, Symbioz, Renault 5, Koleos, Espace...). Ces lancements ont plus que compensé l'impact négatif de la fin de vie de Zoe, le succès continu de Sandero et la transition du nouveau Master.
- L'impact des ventes aux partenaires, baisse de -0,9 point, due à la baisse des ventes de véhicules neufs à des partenaires, dans cette année de transition et avant le lancement de nouveaux produits,

partiellement compensée par la facturation de R&D à nos partenaires en lien avec la montée en puissance des projets communs.

Le Groupe enregistre une **marge opérationnelle** en valeur absolue à 4 263 millions d'euros, en hausse de 146 millions d'euros par rapport à 2023. Elle représente 7,6 % du chiffre d'affaires.

Ajustée de l'impact des opérations de Horse, la marge opérationnelle du Groupe a augmenté de 15% en valeur absolue et de 0,5 point sur l'année passant de 6,9 % en 2023 à 7,4 % en 2024.

La **marge opérationnelle de l'Automobile** représente 5,9 % du chiffre d'affaires de l'Automobile et s'élève à 2 996 millions d'euros contre 3 051 millions d'euros en 2023. Cette évolution s'explique principalement par les éléments suivants :

- Un impact de change positif de 143 millions d'euros, principalement lié à l'impact de la dévaluation de la Livre turque sur les coûts de production.
- Un effet volume stable de 4 millions d'euros, l'impact positif lié à l'augmentation des ventes du Groupe étant compensé par une moindre contribution des ventes à partenaires.
- Les effets prix/mix/enrichissement et coûts ont un impact positif de 325 millions d'euros. L'effet prix/mix/enrichissement est négatif à hauteur de 467 millions d'euros et les coûts ont baissé de 792 millions d'euros grâce à la forte performance achats et dans une moindre mesure, grâce à l'effet positif de la baisse des prix des matières premières. Le Groupe continue de réduire ses coûts et de transférer une partie de ces bénéfices à ses clients, ce qui permet au Groupe de renforcer sa compétitivité en offrant des véhicules attractifs en termes de prix et de contenu tout en compensant les exigences réglementaires, en particulier sur les nouveaux modèles et les restylages. La stratégie de Renault Group est d'agir sur la combinaison de ces deux effets afin d'améliorer les marges.
- Une augmentation des frais généraux de 177 millions d'euros, s'expliquant essentiellement par les dépenses liées à l'offensive marketing des marques et aux activités de sport automobile.
- Un impact négatif de la R&D de 115 millions d'euros : la hausse des dépenses de R&D brutes et un taux de capitalisation plus faible en 2024 par rapport à 2023 (-7,4 points) sont en partie compensés par la refacturation de R&D à des partenaires et à une moindre charge d'amortissements des dépenses de R&D capitalisées.

La **contribution de Mobilize Financial Services** (Financement des Ventes) à la marge opérationnelle du Groupe atteint 1 295 millions d'euros contre 1 101 millions d'euros en 2023. Cette hausse s'explique principalement par la poursuite de la forte progression de l'activité de financement clients. En 2023, la marge opérationnelle de MFS incluait un impact négatif non récurrent de 84 millions d'euros de valorisation des swaps.

Les **autres produits et charges** sont négatifs à hauteur de -1 687 millions d'euros (contre -1 632 millions d'euros en 2023). Ce montant inclut 1,5 milliard d'euros de moins-value des cessions d'actions de Nissan réalisées en mars et septembre 2024, une plus-value de 0,5 milliard d'euros liée à la déconsolidation de Horse, une perte de valeur de 0,3 milliard d'euros sur des développements véhicules et actifs de production spécifiques ainsi que des charges de restructurations à hauteur de 0,3 milliard d'euros.

Après prise en compte des autres produits et charges d'exploitation, le **résultat d'exploitation du Groupe** s'établit à 2 576 millions d'euros contre 2 485 millions d'euros en 2023 (+91 millions d'euros par rapport à 2023).

Le **résultat financier** ressort à -517 millions d'euros contre -527 millions d'euros en 2023. Cette variation s'explique principalement par une baisse du coût de la dette nette compensée partiellement par l'impact négatif de l'hyperinflation en Argentine.

La **contribution des entreprises** ressort à -521 millions d'euros, contre 880 millions d'euros en 2023. Elle inclut +211 millions d'euros de contribution de Nissan ainsi que -694 millions d'euros de perte de valeur sur la participation dans Nissan à la suite du test de perte de valeur réalisé au 31 décembre 2024 résultant des hypothèses les plus récentes de Nissan.

Les **impôts courants et différés** représentent une charge de 647 millions d'euros contre une charge de 523 millions d'euros en 2023. Cette hausse est liée à l'amélioration de la performance. Le taux effectif d'impôt s'élève à 18 %, stable par rapport à 2023.

Ainsi, le **résultat net** s'établit à 891 millions d'euros et le résultat net, part du Groupe, à 752 millions d'euros (soit 2,76 euros par action). Hors moins-value de cessions d'actions de Nissan (-1,5 milliard d'euros), contribution de Nissan (+0,2 milliard d'euros) et perte de valeur sur la participation dans Nissan (-0,7 milliard d'euros), le résultat net s'élève à 2,8 milliards d'euros contre 2,3 milliards d'euros en 2023.

La **capacité d'autofinancement de l'activité Automobile** s'élève à 5 239 millions d'euros en 2024. Elle inclut 600 millions d'euros de dividendes de Mobilize Financial Services. Les investissements corporels et incorporels avant cession d'actifs s'élèvent à 2 915 millions d'euros (2 821 millions d'euros nets des cessions) et les coûts de restructuration à 379 millions d'euros.

Hors impact des cessions, le montant des **CAPEX et R&D nets du Groupe** s'élève à 4 066 millions d'euros en 2024, soit 7,2 % du chiffre d'affaires contre 7,3 % en 2023. Il est de 7,1 % en incluant les cessions d'actifs.

La **variation du besoin en fonds de roulement** est positive à hauteur de 844 millions d'euros en raison du fort niveau d'activité au 4ème trimestre 2024.

Le **free cash-flow** s'élève à 2 883 millions d'euros incluant 600 millions d'euros de dividende de Mobilize Financial Services.

Au 31 décembre 2024, les **stocks totaux de véhicules neufs** représentent 540 000 véhicules, dont 437 000 chez les concessionnaires indépendants et 103 000 au niveau du Groupe.

Au 31 décembre 2024, la **position financière nette de l'Automobile** atteint un niveau record à 7 096 millions d'euros, contre 3 724 millions d'euros au 31 décembre 2023, soit une amélioration de 3 372 millions d'euros. Cette augmentation s'explique par le free cash-flow solide, un impact positif des opérations liées à Horse (1 058 millions d'euros dont 324 millions d'euros liés à la cession de 10 % du capital de Horse à Aramco), le flux de trésorerie reçu des cessions d'actions Nissan (852 millions d'euros) et les dividendes reçus de Nissan (142 millions d'euros). Cette augmentation est partiellement compensée par les dividendes payés aux actionnaires pour 631 millions d'euros (dont 540 millions d'euros payés aux actionnaires de Renault SA), les investissements financiers à hauteur de 478 millions d'euros, dont 260 millions d'euros dans Flexis SAS et -454 millions d'euros d'autres effets principalement liés aux actions auto-détenues et à l'impact IFRS16.

La **réserve de liquidité** à fin décembre 2024 est à un niveau élevé de 18,5 milliards d'euros contre 17,8 milliards d'euros au 31 décembre 2023.

I-1.c Dividende

Le dividende proposé au titre de l'exercice 2024 s'élève à 2,20 euros par action, en hausse de +19 % par rapport à l'année dernière (+0,35 euro par action). Le taux de distribution est à 21,5 % du résultat net – part du Groupe. Ce dividende, intégralement versé en numéraire, sera soumis à l'approbation de l'Assemblée générale des actionnaires le 30 avril 2025. La date de détachement du dividende est prévue le 8 mai 2025 et sa mise en paiement le 12 mai 2025.

I-1.d Perspectives 2025

Dans un marché encore marqué par l'incertitude sur la demande et les contraintes réglementaires, Renault Group bénéficiera en 2025 de l'impact en année pleine des lancements de 2024 et de l'offensive produits de 2025, combinés à l'accélération de la réduction des coûts. Ils seront les moteurs de la performance opérationnelle et d'une solide génération de trésorerie.

En 2025, prenant en compte les incertitudes du marché, notamment en raison de l'impact de la réglementation sur les émissions de CO₂ en Europe (CAFE), Renault Group vise :

- / **Une marge opérationnelle du Groupe $\geq 7\%$** (incluant environ 1 point d'impact négatif estimé du CAFE)
- / **Un free cash-flow ≥ 2 milliards d'euros** incluant 150 millions d'euros de dividendes de Mobilize Financial Services (MFS) (contre 600 millions d'euros en 2024).

La politique de dividende de MFS dépend d'un niveau minimum de fonds propres nécessaire au respect des ratios de solvabilité de la Banque Centrale Européenne et des agences de notation. Ainsi le taux de distribution de MFS dépend du niveau des encours financés et des fonds propres. La forte augmentation des encours financés en 2024, due à la croissance de l'activité et à la nette progression du prix moyen des véhicules, a conduit MFS à proposer un dividende de 150 millions d'euros. Dès l'année prochaine, les dividendes distribués par MFS retrouveront des niveaux en ligne avec leur moyenne historique (sous réserve de l'approbation des autorités réglementaires et du Conseil d'administration de MFS).

I-2 Activité du Groupe Mobilize Financial Services

(source : communiqué du 21 février 2025)

Performance commerciale

En 2024, Mobilize Financial Services affiche une activité commerciale en progression, marquée par une croissance du montant des financements de 2,4 %. Mobilize Financial Services présente également un résultat avant impôts en hausse, qui s'établit à 1 194 millions d'euros, grâce à la forte progression du produit net bancaire. Cette solide performance annuelle témoigne de l'efficacité de la gestion opérationnelle de Mobilize Financial Services et du dynamisme commercial des marques de Renault Group.

- Le **nombre de dossiers** financés est stable (+ 0,6 %) par rapport à 2023.
- Le montant des **nouveaux financements** progresse de 2,4 % par rapport à l'année 2023.
- Le **taux d'intervention** sur les véhicules électriques est de 45 % en 2024 soit 2,9 points supérieur au taux d'intervention sur les autres types de motorisation.
- Le **taux d'intervention** toutes motorisations confondues, s'élève à 42,3 %, en recul de 1,1 point par rapport à l'année 2023.
- Le **portefeuille de contrats de financement de Mobilize Lease&Co** est en hausse de + 11 % par rapport à 2023.
- Le **nombre de contrats de services et d'assurance** vendus 3,7 millions de contrats de services et d'assurances sur l'année 2024, en baisse de 4,4 % par rapport à l'année 2023.

Performance financière

- Le **produit net bancaire** (PNB) s'établit à 2 180 millions d'euros, en progression de 11,2 % par rapport à l'année 2023.
- Les **frais de fonctionnement** atteignent 1,30 % des Actifs Productifs Moyens (APM) soit une amélioration de 8 points de base par rapport à 2023.
- Le **coût du risque** total s'établit à 0,31 % des APM en 2024 contre 0,30 % en 2023.
- Les **actifs nets** à fin atteignent 61 milliards d'euros contre 54,7 milliards d'euros en 2023, en hausse de 11,6 %
- Les **encours d'épargne collectée** ont progressé de 2,3 milliards d'euros pour s'établir à 30,5 milliards d'euros.
- Le **résultat avant impôts** s'établit à 1 194 millions d'euros, contre 1 034 millions d'euros à fin décembre 2023.

UNE SOLIDE PERFORMANCE COMMERCIALE PORTÉE PAR LA HAUSSE DES NOUVEAUX FINANCEMENTS

Mobilize Financial Services voit le montant de ses nouveaux financements (hors cartes et prêts personnels) progresser de 2,4 % par rapport à l'année 2023 pour s'établir à 21,5 milliards d'euros, grâce à la croissance des immatriculations de Renault Group, Nissan et Mitsubishi, à la hausse des montants moyens financés ainsi qu'à l'acquisition de Mein Auto. Mobilize Financial Services a financé 1282 066 dossiers sur l'année 2024, volume stable par rapport à l'année 2023 (+ 0,6 %).

- Dans un marché automobile en légère progression de 2,3 %, **les volumes des marques de Renault Group, Nissan et Mitsubishi** s'établissent à 2,25 millions de véhicules sur l'année 2024, en hausse de 3,9 %.
- Le **taux d'intervention**, toutes motorisations confondues, s'élève à 42,3 % en 2024, soit -1,1 point par rapport à 2023. Le taux d'intervention sur le véhicule électrique est de 45 %, supérieur de 2,9 points par rapport aux autres types de motorisation.
- L'**activité financements de véhicules d'occasion** affiche un recul de 5,9 % par rapport à l'année 2023 avec 310 747 dossiers financés.
- Mobilize Financial Services a vendu 3,7 millions de **contrats de services et d'assurances** sur l'année 2024, en baisse de 4,4 % par rapport à l'année 2023.

Mobilize Financial Services poursuit son déploiement d'offres de **location longue durée (LLD)** en partenariat avec son réseau de concessionnaires, via **Mobilize Lease&Co**. Dans un marché du leasing opérationnel porteur, **Mobilize Lease&Co**, a pour objectif d'étendre sa flotte à un million de véhicules d'ici 2030. **Les offres de LLD de Renault Group** développées en Europe et en Amérique Latine présentent une tendance très positive pour l'année 2024, avec une hausse des volumes de + 11 % par rapport à l'année précédente, à périmètre égal.

En 2024, Mobilize Financial Services a atteint un **niveau record de recommandation client** avec un **Net Promoter Score** de + 59 en juin 2024, présentant une hausse d'un point par rapport à novembre 2023, date de la précédente édition de ce baromètre. Mobilize Financial Services a également obtenu un **taux de satisfaction** de 79 % de la part de ses clients concessionnaires, en hausse de 4 points par rapport à 2023, et un **Net Promoter Score** de + 49 (+ 11 points par rapport à 2023).

UNE PERFORMANCE FINANCIÈRE QUI CONFIRME LA PERTINENCE DE LA STRATÉGIE DE MOBILIZE FINANCIAL SERVICES

À fin 2024, les actifs nets à fin atteignent 61 milliards d'euros contre 54,7 milliards d'euros fin 2023, soit une hausse de 11,6 % par rapport à l'année précédente.

Le **produit net bancaire** (PNB) s'établit à 2 180 millions d'euros, en progression de 11,2 % par rapport à l'année 2023. Cette augmentation résulte de la croissance des encours, de la non-répétition d'un impact négatif sur la valorisation des swaps observée en 2023 et de l'acquisition de Mein Auto au début de l'année 2024.

La **contribution au PNB des activités de services** représente 34 %, en baisse de 2,8 points par rapport à 2023.

Les **frais de fonctionnement** s'élèvent à 727 millions d'euros, en hausse de 21 millions d'euros par rapport à 2023. Cette hausse s'explique par l'intégration des frais de fonctionnement de Mein Auto en 2024. Les frais de fonctionnement représentent 1,30 % des actifs productifs moyens (APM), soit une amélioration de 8 points de base par rapport à l'année 2023.

Le **coût du risque global** s'établit à 0,31 % des APM contre 0,30 % en 2023

Le **résultat avant impôts** s'établit ainsi à 1 194 millions d'euros, contre 1 034 millions d'euros à fin décembre 2023.

MOBILIZE FINANCIAL SERVICES, PLUS DE 4 000 COLLABORATEURS ENGAGÉS POUR ACCOMPAGNER LA TRANSITION VERS UNE MOBILITE PLUS DURABLE

Mobilize Financial Services se centre sur quatre priorités :

- **Des offres basées sur l'usage tout au long du cycle de vie du véhicule** pour répondre à l'évolution des besoins de mobilité des clients particuliers et professionnels. Mobilize Financial Services poursuit le développement des offres fidélisantes de location longue durée, avec pour ambition de développer un panel d'offres paneuropéen pour véhicules neufs et véhicules d'occasion.
- **Des assurances et services adaptés aux nouveaux besoins de mobilité** : de nouvelles offres seront expérimentées et déployées selon la valeur apportée à ses clients et à Renault Group, pour couvrir les nouveaux usages et les besoins réels du marché.
- **L'évolution continue des systèmes d'information** : Mobilize Financial Services continue d'investir pour transformer ses outils digitaux, pour bénéficier des derniers standards technologiques et d'une flexibilité accrue dans la gestion de ses activités. Cette évolution est réalisée avec une attention particulière à l'expérience client, respectant les exigences de cybersécurité et de protection des données.
- **L'excellence opérationnelle** : le groupe apportera le plus grand soin à l'amélioration de son efficacité, en favorisant la simplification et l'harmonisation de ses processus, au service de toutes ses activités.

Dans la poursuite de ces axes stratégiques, Mobilize Financial Services s'appuie sur deux leviers fondamentaux :

- Consolider le pilotage de sa stratégie de développement durable, en cohérence avec la démarche ESG de Renault Group.
- Gérer les risques et veiller à la conformité, partout dans le groupe, pour protéger ses clients et ses activités.

I-3 Résultats commerciaux et financiers de RCI Finance Maroc

I-3.a Revue de l'activité Clientèle

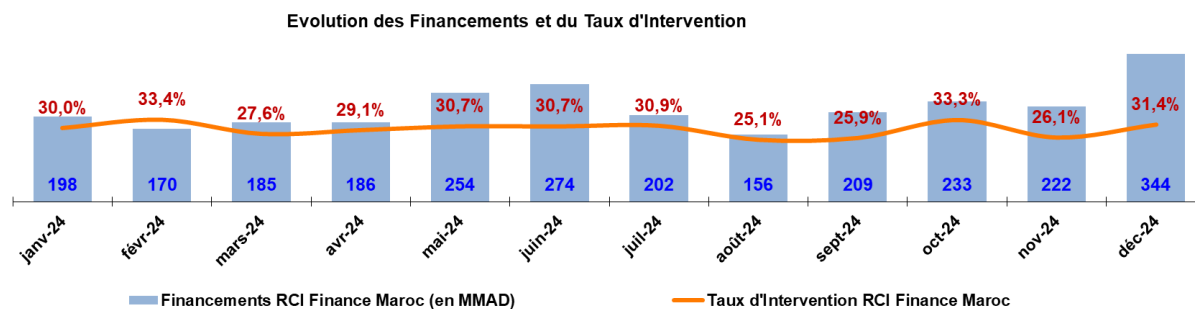
	2 021	2 022	2 023	2 024
Marché Automobile Marocain	175 435	161 410	161 459	176 401
Part Marché du Groupe Renault Maroc	39,7%	40,4%	37,3%	38,4%
Immatriculations Groupe Renault Maroc	69 721	65 280	60 285	67 686

Le **Marché Automobile Marocain** a atteint 176 401 unités vendues en 2024, en hausse par rapport à 2023. Renault Commerce Maroc (RCM) enregistre une part de marché à 38,4%, en progression de 1,1 point par rapport à l'année précédente, avec 67 686 véhicules commercialisés. La **marque Renault** maintient sa part de marché à 16,1% et la **marque Dacia** affiche quant à elle une hausse de 1,3 points par rapport à 2023 pour s'établir à 22,3%.

	2 021	2 022	2 023	2 024
Taux d'Intervention RCI Finance Maroc	28,1%	29,2%	27,4%	29,6%
Dossiers de Financement RCI Finance Maroc	19 856	19 371	16 829	20 487

en MMAD

	2 021	2 022	2 023	2 024
Nouveaux Financements RCI Finance Maroc	1 910	2 159	2 002	2 635
Encours Productif Moyen Clientèle	4 847	4 762	5 146	5 429



RCI Finance Maroc dans sa trajectoire de croissance durable appuyée sur la politique groupe « from volume to value » enregistre un Taux d'Intervention (TI) de 29,6%, marquant une augmentation de 2,2 points par rapport à 2023.

L'année 2024 affiche ainsi à 20.487 nouveaux dossiers de financement (+21,7% vs. 2023) totalisant plus de 2,6 milliards de dirhams de montants financés.

I-3.b Revue des activités Crédit Réseau et Affacturage

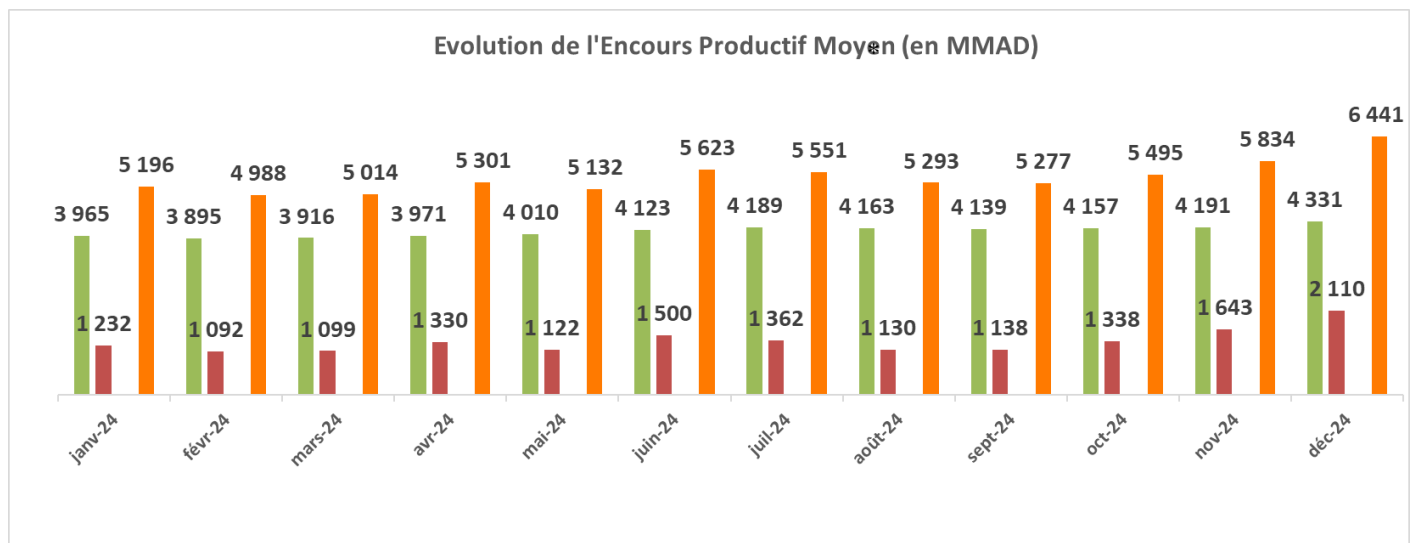
en MMAD	2 022	2 023	2 024
Financements de stocks de Véhicules Neufs / Pièces Rechange / Crédit de Trésorerie	7 719	9 438	13 037
Encours Productif Moyen Réseau	842	1 145	1 341

en MMAD	2 022	2 023	2 024
Encours Productif Moyen Affacturage	1	0	0

L'activité **Crédit Réseau** est en forte hausse sur l'année 2024, avec des entrées en financement atteignant 13 milliards de dirhams, en hausse de +38,1% par rapport à fin 2023.

RCI Finance Maroc a ainsi financé en portage Crédit Réseau 67.417 véhicules soit 12,3 milliards de dirhams de stock de véhicules neufs, 0,6 milliard de dirhams de stock de pièces de rechange, 59 millions de dirhams de crédits de trésorerie et près de 39 millions de dirham de stock de véhicules d'occasion.

La **durée moyenne de portage** est en baisse à 34,3 jours en 2024. Au global, l'Encours Productif Moyen Crédit Réseau s'élève à 1.341 MMAD sur l'exercice 2024, soit une hausse de +17,1% par rapport à l'année précédente.



L'Encours Productif Moyen, toutes activités confondues, est en hausse de 8,1% pour s'établir sur 2024 à 5.429 MMAD contre 5 145 MMAD en 2023.

I-3.c Evènements marquants 2024

CROISSANCE DU MARCHÉ

Dans un marché automobile en croissance de 9,2 %, les marques Renault et Dacia ont enregistré une progression de 12 %. RCI Finance Maroc a accompagné cette dynamique en affichant une hausse de 22% des nouveaux dossiers de financement et de 32 % de ses montants financés.

Afin de soutenir cette croissance tout en optimisant les coûts et en renforçant l'adéquation actif-passif de son bilan, nous avons mené, au cours de l'année :

- Deux émissions de **Bons de Société de Financement** pour un montant total de 700 millions de dirhams : une première émission de 300 millions de dirhams avec une maturité de 3 ans, et une seconde de 400 millions de dirhams sur une maturité de 2 ans.
- Une **émission obligataire ordinaire** pour un montant de 400 Millions de dirham et une maturité de 2 ans. Afin d'accompagner notre croissance de l'encours Crédit Réseau et d'assurer un bon adossement Actif/Passif. C'est pour cette raison que RCI finance Maroc a choisi un taux révisable, indexé sur le cours du Bon du Trésor à 13 semaines.

CHANGEMENT AU NIVEAU DES ADMINISTRATEURS

Démision de Monsieur Xavier DEROT de ses fonctions d'Administrateur de la Société, prenant effet à compter du 31 janvier 2024.

I-3.d Résultats financiers consolidés, en norme IFRS (Groupe RCI)

en KMAD	2 022	2 023	2 024
Encours Productif Moyen	4 761 989	5 145 614	5 428 860
Produit Net Bancaire	319 475	363 127	425 747
en % EPM	6,71%	7,06%	7,84%
Coût du Risque	-56 097	-44 687	-58 382
en % EPM	(1,18%)	(0,87%)	(1,08%)
Frais de Fonctionnement	-117 867	-115 272	-120 007
en % EPM	(2,48%)	(2,24%)	(2,21%)
Résultat Avant Impôts	145 511	203 168	247 358
en % EPM	3,06%	3,95%	4,56%

RCI Finance Maroc affiche pour la deuxième année consécutive un **Produit Net Bancaire** (PNB) record à 426 MMAD, en hausse de 17,2% par rapport à 2023. Le PNB en pourcentage de l'EPM est en forte hausse par rapport à 2023, pour s'établir au niveau record de 7,84% (+0,79 point). Ceci s'expliquant par une bonne tenue de la rentabilité du portefeuille Client accompagnée par l'amélioration de la rentabilité sur l'activité Assurances.

Le **Coût du Risque global** représente une charge de -58,3 MMAD en 2024, soit 1,08% de l'EPM, en hausse de 13,6 MMAD par rapport à 2023.

- Le **Coût du Risque Clientèle** s'établit à -43,7 millions de dirhams, soit -1,07 % de l'encours productif moyen de cette activité, marquant une amélioration de -3 pb par rapport à 2023. Cette performance confirme l'efficacité du dispositif de recouvrement, renforcé de manière continue, ainsi que l'assainissement progressif du portefeuille clientèle, résultat de politiques d'acceptation prudentes mises en œuvre depuis quatre ans."
- Le **Coût du Risque Réseau** affiche une charge de - 14,6 KMAD à -1,09% de l'encours productif moyen de cette activité. À la suite de la hausse des encours et de la hausse de nos expositions vis-

à-vis des concessionnaires, une hausse de 15,6 MMAD a été enregistrée par rapport à l'année dernière.

- Les **Frais de Fonctionnement** augmente légèrement de 4,1% par rapport à 2023, et représentent 2,21% de l'EPM en 2024 en baisse de 0,03% par rapport à 2023.

Portée par la bonne tenue de la rentabilité de son portefeuille, un coût du risque et des frais de fonctionnement maîtrisés, RCI Finance Maroc a réalisé un résultat avant impôts de 247,2 millions de dirhams (en normes IFRS), en hausse de 21,8 % par rapport à 2023.

I-3.e Résultats sociaux en normes comptables marocaines Bank Al-Maghrib

en KMAD	2 022	2 023	2 024
Créances sur la Clientèle	4 312 815	4 516 773	5 333 509
Créances acquises par affacturage	6 035	6 035	6 035
Immo. Données en location	2 395 767	2 126 388	2 275 049
Créances totales + Immo LOA	6 714 617	6 649 196	7 614 593
Produit net bancaire	304 560	393 148	450 398
<i>Charges générales d'exploitation</i>	(179 352)	(180 489)	(212 065)
Dot. Créances Irrécouvrables	(207 085)	(193 441)	(112 541)
Rep.et Récup. Créances Amorties	175 753	95 090	38 500
<i>Dot. Créances Irrécouvrables nettes de Rep. & Récup.</i>	(31 332)	(98 351)	(74 041)
Résultat Courant	81 751	109 151	165 765
Résultat Avant Impôts	75 137	105 911	162 055
Résultat Net	34 132	71 961	99 234

En 2024, RCI Finance Maroc a réalisé un **Produit Net Bancaire** (PNB) de 450,4 MMAD, en hausse de 14,6% par rapport à 2023, sous l'effet de la hausse de l'encours Crédit Réseau.

Les **Charges Générales d'Exploitation** s'élèvent à 212 MMAD en 2024 contre 180 MMAD en 2023, soit une hausse de 17,5%.

Les **Frais de Personnel** sont passés de 28,8 MMAD à 31,2 MMAD (+8,6%). Cette hausse sur l'exercice s'explique principalement par une dérive salariale liée à l'inflation.

Les **Charges Externes** représentent 179,1 MMAD contre 148,3 MMAD en 2023, en hausse de 20,7%. Cette hausse s'explique par :

- Hausse des coûts de distribution en lien avec la hausse des volumes +29,9 MMAD
- La hausse de +3,1 MMAD du coût des refacturations Corporate

A noter que les **Coûts de Distribution** impactent les charges d'exploitation en norme locale, et non le PNB comme c'est le cas en IFRS.

Le **provisionnement** du risque lié à l'**activité Clientèle et Réseau** a généré une charge de 74 MMAD en 2024, contre 98,3 MMAD en 2023. Cette diminution du coût du risque s'explique principalement par la baisse du provisionnement sur la clientèle (-29,6 MMAD vs 2023), traduisant la bonne performance du recouvrement ainsi que l'effet positif d'une politique d'acceptation prudente. Pour rappel, le provisionnement des créances en local est réalisé conformément aux normes de Bank Al-Maghrib (provisionnement forfaitaire par tranches d'impayés).

Le **Résultat avant Impôts 2024** s'élève à 162,1 MMAD, soit une hausse de +53% par rapport à l'année précédente. Quant au **Résultat Net**, il s'établit en 2024 à +27,2 MMAD, en hausse de +38% vs. 2023.

Le **Total Bilan** de RCI Finance Maroc à fin 2024 s'élève à 8 200 MMAD, soit une hausse de + 13,5%. Les fonds propres de base atteignent 745 MMAD en 2024, soit une hausse de 4,1% par rapport à 2023.

I-3.f Filiale de courtage en assurances RDFM

RDFM est une filiale détenue à 100% par RCI Finance Maroc. Elle a obtenu un agrément en tant que cabinet de courtage en assurance en juillet 2009 et son activité a réellement démarré sur l'année 2010, avec la perception des premières commissions sur les assurances Décès Incapacité (DI), Perte Totale et Tout risque.

en KMAD	2 022	2 023	2 024
Commissions perçues nettes	90 158	74 733	93 113
<i>Charges d'exploitation</i>	3 930	5 687	4 585
Résultat Avant Impôts	85 349	69 046	88 528
Résultat Net	57 906	48 284	65 254

En 2024, RDFM a dégagé un **Chiffre d'Affaires** de 93,1 MMAD, en hausse de 25% par rapport à 2023. Cette hausse du Chiffre d'Affaires est directement liée à la comptabilisation one shot en 2024 de participation au bénéfice sur l'assurance Dommages Auto correspondant à la période de 2022 et 2023. La majeure partie des assurances proposées aujourd'hui reste toutefois adossée à un financement de véhicule (Décès Incapacité, Perte totale, assurances Automobile).

En 2024, RDFM a dégagé un **Résultat Net** de 65,3 MMAD, en hausse de 35% comparativement à l'année 2023.

I-3.g Comptes Consolidés en normes locales (Bank Al-Maghrib)

en KMAD	2 022	2 023	2 024
Créances sur la Clientèle	4 312 815	4 516 773	5 333 509
Créances acquises par affacturage	6 035	6 035	6 035
Opérations de crédit bail	1 812 513	1 698 618	1 930 447
Créances totales	6 131 363	6 221 426	7 269 991
Produit net bancaire	376 175	435 810	524 209
<i>Charges générales d'exploitation</i>	(183 282)	(186 175)	(215 825)
<i>Dot. Créances Irrécouvrables</i>	(207 085)	(193 441)	(112 541)
<i>Rep. et Récup. Créances Amorties</i>	175 753	95 090	38 500
<i>Dot. Créances Irrécouvrables nettes de Rep. & Récup.</i>	(31 332)	(98 351)	(74 041)
Résultat Courant	163 031	152 704	235 816
Résultat Avant Impôts	155 537	149 464	232 105
Résultat Net du Groupe	75 933	82 275	134 567

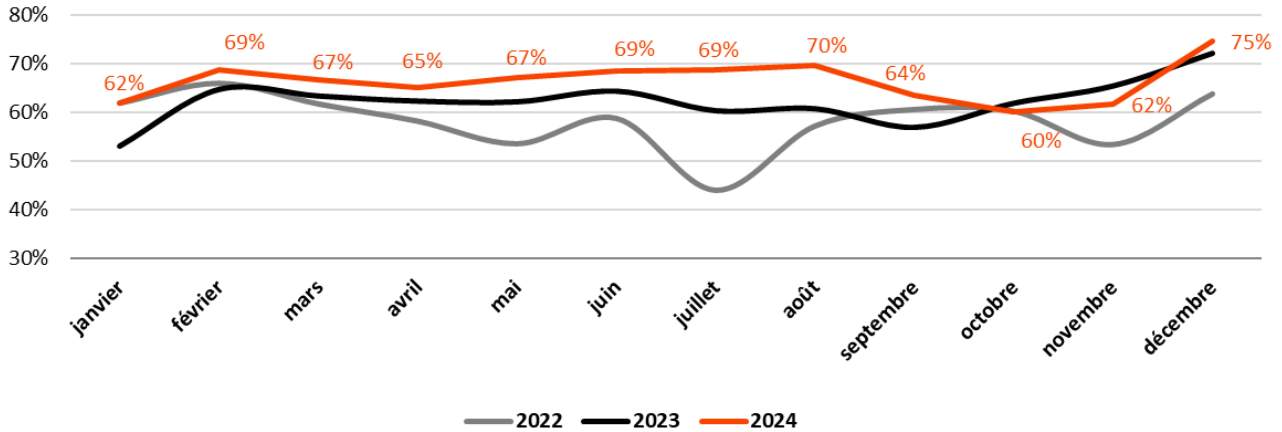
L'analyse des comptes consolidés de RCI Finance Maroc et de sa filiale de courtage en assurances RDFM révèle les mêmes tendances que celles des comptes sociaux de RCI Finance Maroc.

Les principales différences entre la comptabilisation en norme locale Bank Al-Maghrib et en norme IFRS sur les comptes consolidés concerne :

- Le traitement de la **Location financière** (LOA et Crédit-bail) : produits d'intérêts en IFRS vs. loyers et amortissement linéaire en norme locale ;
- Le traitement des **Frais de dossier** et des **Coûts de distribution** : produits et charges étalés dans le PNB en IFRS, contre une comptabilisation unique non-étalée en norme locale du PNB (frais de dossier) et des Charges d'exploitation (coûts de distribution);
- La **méthodologie de calcul du coût du risque** : méthode forfaitaire par tranches d'impayés en norme locale ; méthode roll-rates à partir des balances âgées en norme IFRS. A noter que la méthodologie de calcul des provisions en IFRS avait de nouveau changé au 1er janvier 2018, dans le cadre de l'application de la nouvelle norme IFRS9.

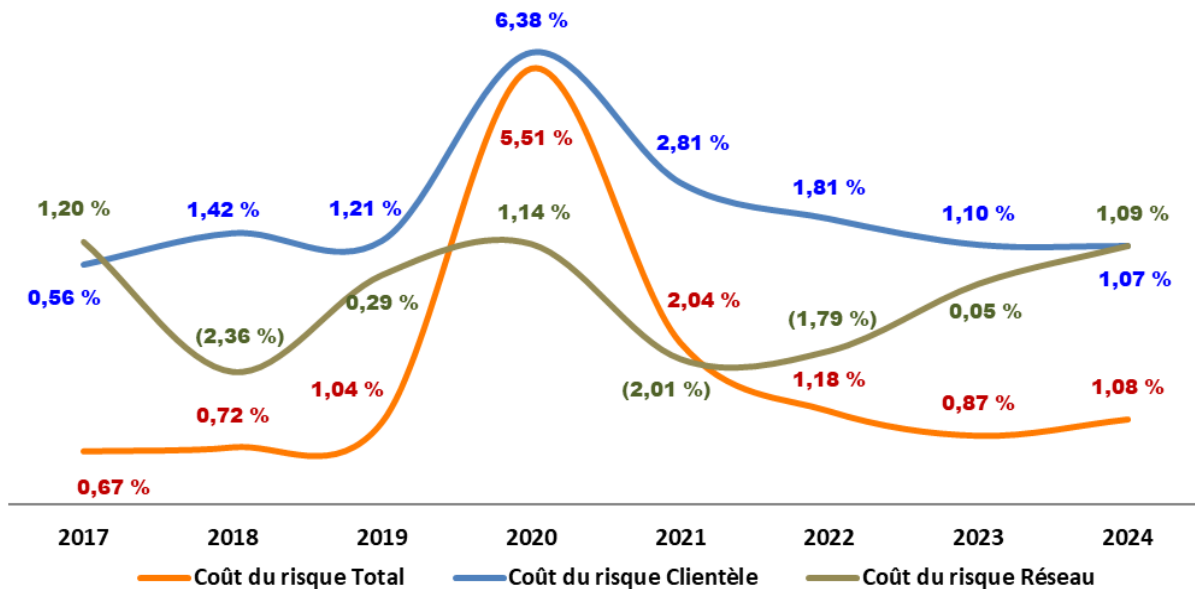
I-4 Risque de Crédit

Taux d'acceptation - Activité Clientèle



Le **Taux d'acceptation** moyen des dossiers de financement Clientèle (Crédit & LOA) sur l'année 2024 s'établit à 66,4%, en hausse de 4 points. Le taux reste en retrait des standards « prépandémie », du fait des effets de l'inflation pesant sur l'ensemble de l'économie et d'une politique d'acceptation toujours renforcée sur les entreprises et les loueurs.

Evolution du coût du risque (norme IFRS) en % des Encours Productifs Moyens



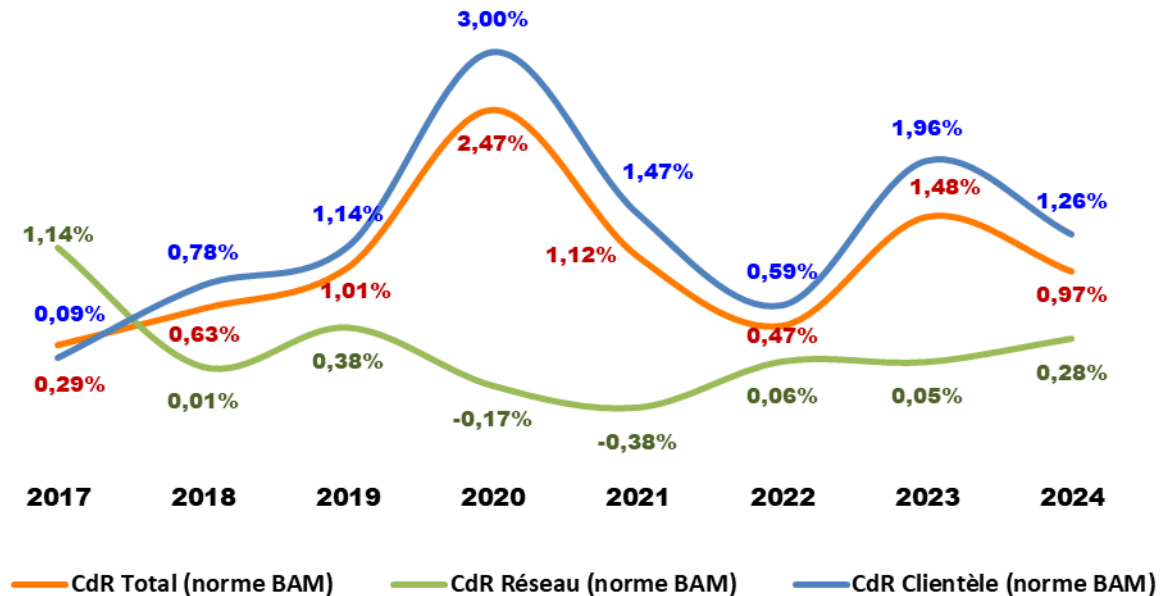
Le **Coût du Risque Réseau** représente une charge de 1,09% de l'EPM Réseau sur 2024, en hausse par rapport à N-1. Cette hausse de la provision s'explique principalement par la hausse nos expositions et de l'encours réseau.

Le **Coût du Risque Clientèle** représente quant à lui une charge de 1,07% de l'EPM Clientèle sur l'année 2024, en baisse par rapport à N-1, grâce à de bonnes performances de recouvrement ainsi que la

volonté de RCI Finance Maroc d'adopter une attitude prudente et anticipative sur le risque clientèle qui passe notamment par le renforcement de son dispositif anti-fraude.

Le **Coût du Risque Global** s'établit ainsi à 1,08% de L'EPM Total, en hausse de 21 bp par rapport à 2023.

Evolution Coût du Risque (Norme locale BAM) - en % des créances Clientèle et des Immobilisations données en location fin de période



Le **coût du risque global** en norme locale BAM connaît une baisse sur 2024, et représente une charge de 0,97 % des actifs productifs.

Cette évolution s'explique par la baisse du coût du risque lié à l'activité Clientèle par rapport à 2023. L'année 2023 avait enregistré un niveau plus élevé en raison de l'introduction d'une nouvelle méthode de calcul basée sur l'expertise.

Le **coût du risque de l'activité Réseau** est en hausse par rapport à 2023, il représente ainsi une dotation de 0,28%.

II- Perspectives 2025

II-1 Perspectives commerciales 2025

en KMAD	2 023	2 024	2 025
Immatriculations Gpe Renault	60 285	67 686	75 000
Dossiers de Financement RCI Finance Maroc	16 829	20 487	22 500
Taux d'Intervention RCI Finance Maroc	27,4%	29,6%	30,0%
Nouveaux Financements RCI Finance Maroc	2 002 368	2 634 514	2 893 375

En 2025, dans un **marché automobile prévisionnel** de 193 k-unités (+ 10,0 % vs. 2024) avec des **ventes constructeurs** en hausse (+ 10,8%), RCI Finance Maroc souhaite développer sa part de marché sur les Particuliers malgré un contexte économique qui impacte fortement à la baisse le pouvoir d'achat de ce segment et continuer à développer sa performance sur le segment des « Entreprises », en s'appuyant sur une politique ambitieuse de conquête réseau et de fidélisation de sa clientèle au travers d'une offre complète de mobilité (véhicule, financement, services, après-vente) à Entreprises.

RCI Finance Maroc ambitionne ainsi d'atteindre un **Taux d'Intervention** financement sur immatriculations de 30,0% en 2025, dans un mix de vente qui devrait rester fortement orienté sur les « Entreprises ». Cette performance devrait se concrétiser par près de 22 500 contrats de financement Clientèle en 2025.

II-2 Perspectives financières 2025 (norme IFRS)

en KMAD	2 023	2 024	2 025
Encours Productif Moyen	5 145 614	5 428 860	6 080 245
PNB	363 127	425 747	431 697
<i>en % EPM</i>	7,06%	7,84%	7,10%
Coût du Risque	-44 687	-58 382	-66 883
<i>en % EPM</i>	(0,87%)	(1,08%)	(1,10%)
Frais de Fonctionnement	-115 272	-120 007	-139 238
<i>en % EPM</i>	(2,24%)	(2,21%)	(2,29%)
Résultat Avant Impôts	203 168	247 358	225 577

L'**encours** devrait repartir à la hausse sur l'année 2025 (+12,0 %), sous l'effet combiné de la hausse des nouveaux financements Clientèle et d'un encours réseau en hausse.

Le **PNB** sera en hausse de +1,4%. En pourcentage de l'EPM la rentabilité du portefeuille est en léger retrait sous l'effet de la hausse du cout du refinancement après les années 2023 et 2024 ayant bénéficié d'opportunités significatives suite aux opérations réalisées sur le marché.

Les **Frais de Fonctionnement** 2025 devraient s'élever à 139,2 MMAD, en hausse par rapport à 2024 (+16,0% en montant) et à 2,29% de l'EPM.

Au global, le **Résultat avant Impôts** en norme IFRS devrait atteindre 225 MMAD en 2025, soit -8,8% par rapport à 2024, lié à une baisse de rentabilité du PNB.

II-3 Perspectives financières 2025 (norme locale BAM)

RCI Finance Maroc - Résultats sociaux (norme locale)

en KMAD	2 023	2 024	2 025
Créances sur la Clientèle	4 516 773	5 333 509	5 685 151
Créances acquises par affacturage	6 035	6 035	6 035
Immo. Données en location	2 126 388	2 275 049	2 502 521
Créances totales + Immo LOA	6 649 196	7 614 593	8 193 707
Produit net bancaire	393 148	450 398	461 710
<i>en % créances</i>	5,91%	5,91%	5,63%
Produit non bancaire	1 421	1 473	1 447
Charges générales d'exploitation	-180 489	-212 065	-229 013
<i>en % créances</i>	(2,71%)	(2,78%)	(2,79%)
Dot. Créances Irrécouvrables	-98 351	-74 041	-78 660
<i>en % créances</i>	(1,48%)	(0,97%)	(0,96%)
Résultat Avant Impôts	105 911	162 055	155 484
<i>en % créances</i>	1,59%	2,13%	1,90%
Résultat Net	71 961	99 234	95 210

L'évolution de l'activité se traduira également dans les comptes sociaux 2025, avec des actifs productifs estimés à 8 194 MMAD fin 2025, en hausse de 7,6% par rapport à 2024.

Le **PNB** devrait s'établir à 461 MMAD, en hausse de 2,5% avec une tendance visible à la baisse en pourcentage des actifs productifs.

Les **Charges d'Exploitation** devraient s'élever à 229 MMAD, soit une hausse de 8,0% vs. 2024. Pour rappel, ces frais sont étalés dans le PNB en comptabilité IFRS, tandis qu'ils sont comptabilisés one-shot en charges d'exploitation en comptabilité sociale.

Le **Coût du Risque** en norme sociale devrait rester stable, et ainsi afficher un niveau de 0,96 % en 2024. Pour rappel, le provisionnement en norme locale n'est pas impacté par la norme IFRS9.

Le **Résultat Net social** devrait finalement être en léger retrait par rapport à 2024 -4,1%.

II-4 Ratios réglementaires locaux

II-4.a Ratios de solvabilité

Bank Al-Maghrib a modifié les règles relatives au coefficient minimum de solvabilité des établissements de crédit avec mise en application au 30 juin 2013. Pour rappel, le coefficient minimum de solvabilité sur fonds propres de base rapporté aux actifs pondérés est de 9% (ratio Tier I) et le ratio sur fonds propres élargis est de 12% (ratio Tier II).

en KMAD	déc-22	déc-23	déc-24
Fonds propres Tier I (1) (*)	774 054	716 015	745 235
Fonds propres complémentaires (*)	84 642	184 904	193 807
Fonds propres Tier II (2)	858 696	900 919	939 041
Actifs pondérés (3)	6 714 759	6 402 133	6 851 251
Ratio Tiers I - min. 9% (à partir de juin 2013) = (1) / (3)	11,53%	11,18%	10,88%
Ratio Tiers II - min 12% (à partir de juin 2013) = (2) / (3)	12,79%	14,07%	13,71%
Total Bilan	7 256 240	7 225 734	7 225 735

A fin 2024, le **Ratio de Solvabilité** devrait atteindre 13,71%, après le financement de la croissance.

II-4.b Division des risques

Bank Al-Maghrib a renforcé en 2013 les règles de division des risques. Aussi, les surexpositions au-delà de 20% des fonds propres ne pourraient être couvertes par des garanties de Banques dont l'exposition globale n'excède pas elle-même 20% des fonds propres (pondération à 100%).

Dans le cas de RCI Finance Maroc, des surexpositions ponctuelles sur certains concessionnaires peuvent intervenir, notamment au moment des pics d'encours réseau des mois de juin et décembre. Des garanties bancaires sont alors demandées à la maison-mère RCI Bank and Services, pour couvrir ces surexpositions.

Au 31 décembre 2024, 4 **garanties bancaires** de RCI Bank and Services ont permis de couvrir la surexposition :

- Garantie de **60 MMMAD** sur le concessionnaire **RAHMOUNI AUTO SERVICE SARL**, valable jusqu'au 26/02/2025.
- Garantie de **40 MMAD** sur le concessionnaire **NOUVELLE CIE ROYALE AUTOMOBILE SA** (NCRA), valable jusqu'au 26/02/2025.
- Garantie de **80 MMAD** sur le concessionnaire **SODISMA**, valable jusqu'au 26/02/2025.
- Garantie de **640 MMAD** sur le concessionnaire **M-AUTOMOTIV**, valable jusqu'au :
 - 26/02/2025 à hauteur de 390 MMAD.
 - 21/05/2025 à hauteur de 250 MMAD.

II-5 Plan de refinancement 2025

(MMAD)		2022	2023	2024	2025
		Réel	Réel	Réel	Prévision
STOCK	Total Encours, yc Loc Op et BFR	5 157	5 353	6 039	6 650
	Encours Clientèle	4 026	3 996	4 462	4 623
	Encours Réseau	1 528	1 649	2 230	2 480
	Encours Affacturage	-	-	-	-
	Location Opérationnelle	0	0	0	0
	BFR (+) / EFR (-)	-398	-293	-654	-454
BESOIN DE REFINANCEMENT		2 447	2 057	3 669	4 376
STOCK	Capitaux Propres	760	899	911	1 020
	Total Encours de Refinancement	4 893	4 996	5 807	6 179
	BSF	1 830	1 500	1 850	1 950
	Lignes Bancaires	2 950	2 626	2 677	2 626
	Dettes Subordonnées	68	818	1 218	1 468
	ICNE	45	52	62	134
RESSOURCE DE REFINANCEMENT		2 200	2 100	3 800	4 100
Actifs financiers (plan de trésorerie)		496	539	669	393

En 2025, les besoins de refinancement de RCI Finance Maroc s'élèveront à 4,3 milliards de dirhams, en hausse de 707 millions par rapport à 2024.

La stratégie de RCI Finance Maroc pour 2025 sera de conserver un bon équilibre entre le refinancement bancaire et le marché des capitaux pour financer sa croissance.

Pour cela, RCI Finance Maroc pourra compter sur ses 7 partenaires bancaires locaux, ses émissions obligataires ainsi que sur son programme d'émissions de Bonds de Sociétés de Financement (BSF) dont le plafond est actuellement de 3,5 milliards de dirhams.

II-6 Dettes fournisseurs

En application des dispositions du décret n° 2-12-170 du 12/07/2012 relatif aux délais de paiement et de l'arrêté conjoint du ministre de l'économie et des finances et du ministre de l'industrie, du commerce et des nouvelles technologies n° 3030-12 du 20/09/2012, relatif au taux de la pénalité de retard et aux modalités de décomposition du solde des dettes fournisseurs dans les transactions commerciales, nous présentons ci-après la décomposition par échéance du solde des dettes fournisseurs de notre société au titre de l'exercice clos le 31 décembre 2024 :

Exercice	Montant des dettes fournisseurs à la date de la clôture	Montant des dettes non échues	Montant des dettes échues			
			Montant des dettes échues à moins de 30 J	Montant des dettes échues entre 31 et 60 J	Montant des dettes échues entre 61 et 90 J	Dettes échues de plus de 91 J
31/12/2020	382 747 838	363 373 376	15 808 727	515 592	2 181 809	868 334
31/12/2021	316 798 105	274 785 626	14 509 894	3 356 532	585 552	261 566
31/12/2022	303 798 105	274 058 825	24 013 350	6 096 196	631 832	261 566
31/12/2023	291 685 147	266 842 159	20 953 597	3 595 109	32 716	261 566
31/12/2024	528 217 426	455 368 746	35 161 849	13 785 221	11 209 147	12 692 462

II-7 Proposition d'affectation des résultats

Au titre de l'exercice 2024, nous vous proposons d'affecter les résultats de l'exercice social comme suit :

Résultat net comptable	99.233.770,34 DH
Affectation en réserve légale	0,00 DH
Report à nouveau avant affectation	7.409,07 DH
Bénéfice Distribuible	99.241.179,41 DH
Réserves facultatives avant affectation	397.245.642,88 DH
Distribution de dividendes (44,86 DH par action)	70.000.000,00 DH
Réserves facultatives après affectation	426.486.822,29 DH
Report à nouveau après affectation	0,00 DH

II-8 Conventions réglementées

Nous portons à votre connaissance que l'exécution des conventions visées aux articles 56 de la loi n°17-95 du 30 août 1996 et 57 de la loi n° 78-12 du 29 juillet 2015, relatives aux sociétés anonymes, conclues et autorisées au titre des exercices antérieurs, a été poursuivie au cours de l'exercice clos le 31/12/2024.

Par ailleurs, aucune nouvelle convention de cette nature n'a été conclue au cours de l'exercice clos le 31/12/2024.

II-9 Projet du texte des résolutions

Le projet du texte des résolutions proposées à l'Assemblée Générale Ordinaire des associés de la Société figure en annexe de ce rapport.

Le Président du Conseil d'Administration
Grégoire DE-SAINT-LAGER

RCI FINANCE MAROC
44 BD KHALED BNOU LOUALID
Tél.:0522.34.97.00/Fax:0522.34.98.85
Aïn Sebâa Casablanca



III- Annexes

III-1 Mandats donnés aux administrateurs et fonctions essentielles au 31 décembre 2024

Prénom et NOM	Mandat au sein de RCI Finance Maroc	Fonctions au sein des comités spécialisés du Conseil d'Administration	Fonctions au sein de RCI Finance Maroc ou du Groupe RCI Banque SA
Gregoire DE-SAINT-LAGER	Administrateur, Président du Conseil d'Administration	Aucune (invité permanent)	Président Directeur Général de RCI Finance Maroc
Xavier DEROT	Administrateur	Membre du Comité d'audit Membre du Comité des risques Membre du Comité de rémunération Membre du Comité des nominations	Directeur International - RCI Banque SA
Alain DASSAS	Administrateur indépendant	Membre du Comité d'audit Membre et Président du Comité des risques Membre et Président du Comité de rémunération Membre du Comité des nominations	Aucune
Khadija LARAKI	Administrateur indépendant	Membre et Président du Comité d'audit Membre et Président du Comité des nominations	Aucune

III-2 Projet des résolutions proposées à l'Assemblée Générale Ordinaire RCI Finance Maroc du 26 mai 2025

(Projet annexé au Rapport de gestion sur l'exercice 2024 et validé par le
Conseil d'Administration RCI Finance Maroc du 24 mars 2025)

POUR LA PARTIE ORDINAIRE

PREMIÈRE RÉOLUTION

L'Assemblée Générale, après en avoir entendu lecture, approuve dans ses contenus et forme le rapport du Conseil d'Administration au titre de l'exercice clos le 31 décembre 2024.

Nombre d'actions pour lesquelles des votes ont été valablement exprimés : 2.897.835
Proportion du capital social représentée par ces votes : 100%
Nombre total de votes valablement exprimés : 2.897.835
Nombre de votes exprimés « pour » : 2.897.835

DEUXIÈME RÉOLUTION

L'Assemblée Générale, après en avoir entendu lecture, approuve dans toutes ses parties le rapport Général des Commissaires aux Comptes au titre de l'exercice clos le 31 décembre 2024.

Nombre d'actions pour lesquelles des votes ont été valablement exprimés : 2.897.835
Proportion du capital social représentée par ces votes : 100%
Nombre total de votes valablement exprimés : 2.897.835
Nombre de votes exprimés « pour » : 2.897.835

TROISIÈME RÉOLUTION

Après avoir entendu lecture du rapport de gestion du Conseil d'Administration et du rapport général des Commissaires aux Comptes, l'Assemblée Générale approuve les comptes et les états de synthèse sociaux de l'exercice clos le 31 décembre 2024 tels qu'ils lui ont été présentés, lesdits comptes faisant apparaître un montant de capitaux propres de base de 846.014.901,95 Dirhams dont un bénéfice net comptable de 71.961.017,10 Dirhams.

Nombre d'actions pour lesquelles des votes ont été valablement exprimés : 2.897.835
Proportion du capital social représentée par ces votes : 100%
Nombre total de votes valablement exprimés : 2.897.835
Nombre de votes exprimés « pour » : 2.897.835

QUATRIÈME RÉOLUTION

L'Assemblée Générale, approuve les comptes et les états de synthèse consolidés de l'exercice clos le 31 décembre 2024 tels qu'ils lui ont été présentés, lesdits comptes faisant apparaître un montant de capitaux propres consolidés de 936.227 milliers de Dirhams dont un résultat net part du Groupe de 82.275 milliers de Dirhams.

Nombre d'actions pour lesquelles des votes ont été valablement exprimés : 2.897.835
Proportion du capital social représentée par ces votes : 100%
Nombre total de votes valablement exprimés : 2.897.835
Nombre de votes exprimés « pour » : 2.897.835

CINQUIÈME RÉOLUTION

L'Assemblée Générale décide d'affecter le résultat social de l'exercice clos le 31 décembre 2024 comme suit :

Résultat net comptable	71.961.017,10 DH
Affectation en réserve légale	0,00 DH
Report à nouveau avant affectation	7.409,07 DH
Bénéfice Distribuible	71.968.426,17 DH
Réserves facultatives avant affectation	455.284.625,78 DH
Distribution de dividendes (44,86 DH par action)	130.000.000,00 DH
Réserves facultatives après affectation	397.245.642,88 DH
Report à nouveau après affectation	7.409,07 DH

Nombre d'actions pour lesquelles des votes ont été valablement exprimés : 2.897.835
Proportion du capital social représentée par ces votes : 100%
Nombre total de votes valablement exprimés : 2.897.835
Nombre de votes exprimés « pour » : 2.897.835

SIXIÈME RÉSOLUTION

Après en avoir entendu lecture, l'Assemblée Générale approuve le **rapport spécial des Commissaires aux Comptes sur les conventions** visées aux articles 56 de la loi n°17-95 du 30 août 1996 et 57 de la loi n° 78-12 du 29 juillet 2015, relatives aux sociétés anonymes, conclues et autorisées au titre des exercices antérieurs, et dont l'exécution a été poursuivie au cours de l'exercice clos le **31 décembre 2024**.

Cette résolution, mise aux voix, est adoptée à l'unanimité des actionnaires habilités à voter à la présente résolution, les autres actionnaires n'ayant pas pris part au vote et leurs actions n'ayant pas été prises en compte pour le calcul du quorum

SEPTIÈME RÉSOLUTION

En conséquence de ce qui précède, l'Assemblée Générale donne **quitus entier, définitif et sans réserve au Conseil d'Administration**, de sa gestion au titre de l'exercice clos le 31 décembre 2024.

Nombre d'actions pour lesquelles des votes ont été valablement exprimés : 2.897.835
Proportion du capital social représentée par ces votes : 100%
Nombre total de votes valablement exprimés : 2.897.835
Nombre de votes exprimés « pour » : 2.897.835

HUITIÈME RÉSOLUTION

L'Assemblée générale donne **quitus entier, définitif et sans réserve aux Commissaires aux Comptes**, pour l'exécution de leur mandat au titre de l'exercice clos le 31 décembre 2024.

Nombre d'actions pour lesquelles des votes ont été valablement exprimés : 2.897.835
Proportion du capital social représentée par ces votes : 100%
Nombre total de votes valablement exprimés : 2.897.835
Nombre de votes exprimés « pour » : 2.897.835

NEUVIÈME RÉSOLUTION

L'Assemblée Générale approuve la délégation faite par le Conseil d'Administration pour donner tous pouvoirs au **Président Directeur Général (PDG)** pour décider des émissions de BSF et obligataires et en valider l'ensemble des caractéristiques, dans le cadre des programmes en vigueur.

Nombre d'actions pour lesquelles des votes ont été valablement exprimés : 2.897.835
Proportion du capital social représentée par ces votes : 100%
Nombre total de votes valablement exprimés : 2.897.835
Nombre de votes exprimés « pour » : 2.897.835

DIXIÈME RÉSOLUTION

L'Assemblée Générale donne son approbation pour **le maintien du plafond du programme d'émission de Bons de Société de Financement (BSF)** à trois virgule cinq (3,5) milliards de Dirhams.

L'Assemblée Générale Ordinaire :

- **Autorise l'émission par RCI Finance Maroc**, en une seule ou plusieurs fois, avec ou sans appel public à l'épargne et pendant une période cinq (5) ans à compter de ladite assemblée arrivant à expiration le 26 mai 2030, d'obligations subordonnées ou non subordonnées pour un montant nominal maximum de trois virgule cinq (3,5) milliard de dirhams ;
- **Délègue les pouvoirs nécessaires au Conseil d'Administration, avec faculté de subdéléguer au Président Directeur Général**, à l'effet notamment, de procéder, pendant une période cinq (5) ans à compter de la présente assemblée, à une ou plusieurs émissions de ces obligations et d'en arrêter la nature et l'ensemble des modalités et caractéristiques.
- **Prend acte** qu'en cas de plusieurs émissions, chaque émission est considérée comme un emprunt obligataire au sens de l'article 298 de la loi 17-95 relative aux sociétés anonymes, telle que modifiée et complétée, et que le montant de chaque émission pourra être limité au montant des souscriptions effectivement reçues à l'expiration du délai de souscription. L'autorisation conférée par l'Assemblée Générale Ordinaire au Conseil d'Administration couvre, avec faculté de subdéléguer, tous les pouvoirs nécessaires à l'émission des obligations, notamment :
 - déterminer les dates d'émission des obligations ;
 - arrêter les conditions et modalités d'émission des obligations ;
 - limiter le montant de l'émission aux souscriptions effectivement reçues ;
 - fixer la date de jouissance des titres à émettre ;
 - fixer le taux d'intérêt des obligations et les modalités de paiement des intérêts ;
 - fixer le prix et les modalités de remboursement des obligations ;
 - fixer les modalités dans lesquelles sera assurée la préservation des droits des obligataires et ce, en conformité avec les dispositions légales et réglementaires et notamment désigner le mandataire provisoire représentant la masse des obligataires ;
 - et plus généralement, prendre toute disposition utile et conclure tout accord pour parvenir à la bonne fin des émissions envisagées.

Nombre d'actions pour lesquelles des votes ont été valablement exprimés : 2.897.835
Proportion du capital social représentée par ces votes : 100%
Nombre total de votes valablement exprimés : 2.897.835
Nombre de votes exprimés « pour » : 2.897.835

ONZIÈME RÉOLUTION

L'Assemblée Générale décide d'allouer aux Administrateurs Indépendants des **jetons de présence** au titre de l'exercice clos le 31 décembre 2024, d'une somme totale nette de **110.000 Dirhams**, dont le montant est porté aux charges d'exploitation de la société.

L'Assemblée générale charge le Président du Conseil d'Administration de répartir ces jetons de présence entre les Administrateurs Indépendants du Conseil.

Nombre d'actions pour lesquelles des votes ont été valablement exprimés : 2.897.835
Proportion du capital social représentée par ces votes : 100%
Nombre total de votes valablement exprimés : 2.897.835
Nombre de votes exprimés « pour » : 2.897.835

DOUZIÈME RÉOLUTION

L'Assemblée Générale prend acte de la démission de Monsieur Xavier DEROT de ses fonctions d'Administrateur de la Société, prenant effet à compter du 31 janvier 2024.

Les membres du Conseil ont remercié Monsieur Xavier DEROT pour ses efforts déployés lors de l'exercice de son mandat d'Administrateur.

Nombre d'actions pour lesquelles des votes ont été valablement exprimés : 2.897.835
Proportion du capital social représentée par ces votes : 100%
Nombre total de votes valablement exprimés : 2.897.835
Nombre de votes exprimés « pour » : 2.897.835

TREIZIÈME RÉOLUTION

L'Assemblée Générale prend acte de la cession de l'action de la société **RCI FINANCE MAROC** détenue par Monsieur **Xavier DEROT** au profit de **RCI Banque SA**, représentée par Monsieur **Martin THOMAS**, Directeur Général.

Nombre d'actions pour lesquelles des votes ont été valablement exprimés : 2.897.835
Proportion du capital social représentée par ces votes : 100%
Nombre total de votes valablement exprimés : 2.897.835
Nombre de votes exprimés « pour » : 2.897.835

QUATORZIÈME RÉOLUTION

Questions diverses.

QUIZIÈME RÉOLUTION

L'Assemblée Générale donne tous pouvoirs au porteur d'une copie, d'un original, ou d'un extrait du présent procès-verbal, pour accomplir les formalités prescrites par la loi.

III-3 Etats financiers sociaux et consolidés au 31 décembre 2024

Cf. pages suivantes.

ETATS FINANCIERS SOCIAUX
AU 31/12/2024

ACTIF	en Dirhams	
LIBELLE	31/12/2024	31/12/2023
Valeurs en caisse, Banques centrales, Trésor public,	22 375 181	10 659 106
Service des chèques postaux		
Créances sur les établissements de crédit et assimilés	394 983 129	419 656 976
. A vue	75 767 180	104 546 149
. A terme	319 215 950	315 110 827
Créances sur la clientèle	5 333 508 781	4 516 772 837
. Crédits de trésorerie et à la consommation	5 247 101 854	4 462 249 302
. Crédits à l'équipement	-	-
. Crédits immobiliers	-	-
. Autres crédits	86 406 927	54 523 535
Créances acquises par affacturage	6 035 063	6 035 063
Titres de transaction et de placement	-	-
. Bons du Trésor et valeurs assimilées	-	-
. Autres titres de créance	-	-
. Titres de propriété	-	-
Autres actifs	155 953 003	133 706 056
Titres d'investissement	-	-
. Bons du Trésor et valeurs assimilées	-	-
. Autres titres de créance	-	-
Titres de participation et emplois assimilés	11 978 000	11 978 000
Créances subordonnées	-	-
Immobilisations données en crédit-bail et en location	2 275 049 091	2 126 388 051
Immobilisations incorporelles	-	-
Immobilisations corporelles	392 750	538 112
TOTAL DE L'ACTIF	8 200 274 999	7 225 734 202

HORS BILAN	en Dirhams	
LIBELLE	31/12/2024	31/12/2023
ENGAGEMENTS DONNES	421 213 612	186 594 668
Engagements de financement donnés en faveur d'établissements de crédit et assimilés	-	-
Engagements de financement donnés en faveur de la clientèle	421 213 612	186 594 668
Engagements de garantie d'ordre d'établissements de crédit et assimilés	-	-
Engagements de garantie d'ordre de la clientèle	-	-
Titres achetés à réméré	-	-
Autres titres à livrer	-	-
ENGAGEMENTS RECUS	1 787 050 000	1 284 350 000
Engagements de financement reçus d'établissements de crédit et assimilés	750 000 000	450 000 000
Engagements de garantie reçus d'établissements de crédit et assimilés	1 037 050 000	834 350 000
Engagements de garantie reçus de l'Etat et d'organismes de garantie divers	-	-
Titres vendus à réméré	-	-
Autres titres à recevoir	-	-

COMPTE DE PRODUITS ET CHARGES	en Dirhams	
LIBELLE	31/12/2024	31/12/2023
PRODUITS D'EXPLOITATION BANCAIRE	1 666 021 155	1 640 290 734
Intérêts et produits assimilés sur opérations avec les établissements de crédit	13 837 737	18 254 717
Intérêts et produits assimilés sur opérations avec la clientèle	356 011 542	319 920 892
Intérêts et produits assimilés sur titres de créance	-	-
Produits sur titres de propriété	48 200 000	57 900 000
Produits sur immobilisations en crédit-bail et en location	1 142 041 211	1 173 912 905
Commissions sur prestations de service	105 930 665	70 297 144
Autres produits bancaires	-	5 076
CHARGES D'EXPLOITATION BANCAIRE	1 215 623 067	1 247 142 524
Intérêts et charges assimilées sur opérations avec les établissements de crédit	90 900 579	104 296 781
Intérêts et charges assimilées sur opérations avec la clientèle	-	-
Intérêts et charges assimilées sur titres de créance émis	87 482 628	61 146 461
Charges sur immobilisations en crédit-bail et en location	1 018 008 932	1 067 270 741
Autres charges bancaires	19 230 928	14 428 542
PRODUIT NET BANCAIRE	450 398 088	393 148 210
Produits d'exploitation non bancaire	1 472 922	1 420 679
Charges d'exploitation non bancaire	-	6 578 049
CHARGES GENERALES D'EXPLOITATION	212 065 362	180 488 629
Charges de personnel	31 291 491	28 855 782
Impôts et taxes	417 463	491 973
Charges externes	179 091 046	148 384 838
Autres charges générales d'exploitation	1 120 000	2 639 565
DAP des immobilisations incorporelles et corporelles	145 363	116 471
DOTATIONS AUX PROV. ET PERTES SUR CREANCES IRRECOURVABLES	112 540 537	193 440 888
DAP pour créances et engagements par signature en souffrance	99 627 724	147 272 173
Pertes sur créances irrécouvrables	354 581	5 629 098
Autres dotations aux provisions	12 558 232	40 539 617
REPRISES DE PROV. ET RECUP. SUR CREANCES AMORTIES	38 500 014	95 089 786
RAP pour créances et engagements par signature en souffrance	35 819 719	84 239 031
Récupérations sur créances amorties	187 294	80 619
Autres reprises de provisions	2 493 000	10 770 135
RESULTAT COURANT	165 765 125	109 151 108
Produits non courants	3 124 786	-5 619
Charges non courantes	6 835 392	3 234 028
RESULTAT AVANT IMPOTS	162 054 518	105 911 462
Impôts sur les résultats	62 820 748	33 950 445
RESULTAT NET DE L'EXERCICE	99 233 770	71 961 017

TABLEAU DES FLUX DE TRÉSORERIE	en Dirhams	
LIBELLE	31/12/2024	31/12/2023
(+) Produits d'exploitation bancaire perçus	1 598 615 232	1 619 166 161
(+) Récupérations sur créances amorties	187 294	80 619
(+) Produits d'exploitation non bancaire perçus	1 472 922	1 420 679
(-) Charges d'exploitation bancaire versées	1 215 623 067	1 247 142 524
(-) Charges d'exploitation non bancaire versées	-	6 578 049
(-) Charges générales d'exploitation versées	215 630 606	183 611 805
(-) Impôts sur les résultats versés	33 950 445	41 005 352
I.Flux de trésorerie nets provenant du compte de produits et charges	135 071 330	142 329 729
Variation des :		
(+) Créances sur les établissements de crédit et assimilés	-4 105 123	-248 017 282
(+) Créances sur la clientèle	-890 776 467	-302 309 128
(+) Titres de transaction et de placement	-	-
(+) Autres actifs	-22 246 947	-11 253 553
(+) Immobilisations données en crédit-bail et en location	-148 661 040	269 379 243
(+) Dettes envers les établissements de crédit et assimilés	47 125 410	-320 814 976
(+) Dépôts de la clientèle	-	-
(+) Titres de créance émis	757 274 332	320 884 189
(+) Autres passifs	231 431 850	-263 592 638
II.Solde des variations des actifs et passifs d'exploitation	-29 957 984	-555 724 144
III.FLUX DE TRÉSORERIE NETS PROVENANT DES ACTIVITES D'EXPLOITATION (I + II)	105 113 346	-413 394 414
(+) Produit des cessions d'immobilisations financières	-	-
(+) Produit des cessions d'immobilisations incorporelles et corporelles	-	-
(-) Acquisition d'immobilisations financières	-	-
(-) Acquisition d'immobilisations incorporelles et corporelles	145 363	108 740
(+) Intérêts perçus	-	-
(-) Dividendes perçus	48 200 000	57 900 000
IV.FLUX DE TRÉSORERIE NETS PROVENANT DES ACTIVITES D'INVESTISSEMENT	48 345 363	58 008 740
(+) Subventions, fonds publics et fonds spéciaux de garantie reçus	-	-
(+) Emission de dettes subordonnées	-	100 000 000
(+) Emission d'actions	-	-
(-) Remboursement des capitaux propres et assimilés	-	-
(-) Intérêts versés	-	-
(-) Dividendes versés	-130 000 000	-
V.FLUX DE TRÉSORERIE NETS PROVENANT DES ACTIVITES DE FINANCEMENT	-130 000 000	100 000 000
VI.VARIATION NETTE DE LA TRÉSORERIE (III+ IV +V)	23 458 708	-255 385 674
VII.TRÉSORERIE A L'OUVERTURE DE L'EXERCICE	62 960 553	318 346 227
VIII.TRÉSORERIE A LA CLOTURE DE L'EXERCICE	86 419 260	62 960 553

PASSIF	en Dirhams	
LIBELLE	31/12/2024	31/12/2023
Banques centrales, Trésor public, Service des chèques postaux	-	-
Dettes envers les établissements de crédit et assimilés	2 703 344 867	2 696 741 058
. A vue	11 723 101	52 244 702
. A terme	2 691 621 767	2 644 496 356
Dépôts de la clientèle	-	-
. Comptes à vue créditeurs	-	-
. Comptes d'épargne	-	-
. Dépôts à terme	-	-
. Autres comptes créditeurs	-	-
Titres de créance émis	2 937 427 092	2 180 152 760
. Titres de créance négociables émis	2 937 427 092	2 180 152 760
. Emprunts obligataires émis	-	-
. Autres titres de créance émis	-	-
Autres passifs	1 446 683 773	1 215 265 964
Provisions pour risques et charges	129 476 622	119 411 391
Provisions réglementées	-	-
Subventions, fonds publics affectés et fonds spéciaux de garantie	-	-
Dettes subordonnées	168 093 973	168 148 127
Ecart de réévaluation	-	-
Réserves et primes liées au capital	426 223 993	484 262 976
Capital	289 783 500	289 783 500
Actionnaires.Capital non versé (-)	-	-
Report à nouveau (+/-)	7 409	7 409
Résultats nets en instance d'affectation (+/-)	-	-
Résultat net de l'exercice (+/-)	99 233 770	71 961 017
TOTAL DU PASSIF	8 200 274 999	7 225 734 202

ETAT DES SOLDES DE GESTION	en Dirhams	
I - TABLEAU DE FORMATION DES RÉSULTATS	31/12/2024	31/12/2023
LIBELLE		
(+) Intérêts et produits assimilés	369 849 280	338 175 609
(-) Intérêts et charges assimilées	178 383 207	165 443 241
MARGE D'INTERET	191 466 073	172 732 367
(+) Produits sur immobilisations en crédit-bail et en location	1 142 041 211	1 173 912 905
(-) Charges sur immobilisations en crédit-bail et en location	1 018 008 932	1 067 270 741
Résultat des opérations de crédit-bail et de location	124 032 279	106 642 164
(+) Commissions perçues	105 930 665	70 297 144
(-) Commissions servies	19 122 668	14 428 542
Marge sur commissions	86 807 996	55 868 602
(+) Résultat des opérations sur titres de transaction	-	-
(+) Résultat des opérations sur titres de placement	-	-
(+) Résultat des opérations de change	-108 260	5 076
(+) Résultat des opérations sur produits dérivés	-	-
Résultat des opérations de marché	-108 260	5 076
(+) Divers autres produits bancaires	48 200 000	57 900 000
(-) Diverses autres charges bancaires	-	-
PRODUIT NET BANCAIRE	450 398 088	393 148 210
(+) Résultat des opérations sur immobilisations financières	-	-
(+) Autres produits d'exploitation non bancaire	1 472 922	1 420 679
(-) Autres charges d'exploitation non bancaire	-	6 578 049
(-) Charges générales d'exploitation	212 065 362	180 488 629
RESULTAT BRUT D'EXPLOITATION	239 805 648	207 502 211
(+) Dotations nettes des reprises aux provisions pour créances et engagements par signature en souffrance	-63 975 292	-68 581 620
(+) Autres dotations nettes de reprises aux provisions	-10 065 232	-29 769 482
RESULTAT COURANT	165 765 125	109 151 108
RESULTAT NON COURANT	-3 710 607	-3 239 647
(-) Impôts sur les résultats	62 820 748	33 950 445
RESULTAT NET DE L'EXERCICE	99 233 770	71 961 017

ETAT DES SOLDES DE GESTION	en Dirhams	
II - CAPACITÉ D'AUTOFINANCEMENT	31/12/2024	31/12/2023
LIBELLE		
(+/-) RESULTAT NET DE L'EXERCICE	99 233 770	71 961 017
(+) Dotations aux amortissements et aux provisions des immobilisations incorporelles et corporelles	145 363	116 471
(+) Dotations aux provisions pour dépréciation des immobilisations financières	-	-
(+) Dotations aux provisions pour risques généraux	12 558 232	40 539 617
(+) Dotations aux provisions réglementées	-	-
(+) Dotations non courantes	6 835 392	3 234 028
(-) Reprises de provisions	2 493 000	10 770 135
(-) Plus-values de cession des immobilisations incorporelles et corporelles	-	-
(+) Moins-values de cession des immobilisations incorporelles et corporelles	-	6 578 049
(-) Plus-values de cession des immobilisations financières	-	-
(+) Moins-values de cession des immobilisations financières	-	-
(-) Reprises de subventions d'investissement reçues	-	-
(+/-) CAPACITÉ D'AUTOFINANCEMENT	116 279 757	111 659 047
(-) Bénéfices distribués	130 000 000	-
(+/-) AUTOFINANCEMENT	-13 720 243	111 659 047

INDICATION DES MÉTHODES D'ÉVALUATION APPLIQUÉES PAR RCI FINANCE MAROC AU 31/12/2024

Activité :
RCI Finance Maroc est une société anonyme créée en 2007; Elle est régie par la loi n° 17-95 relative aux SA et par la loi n° 1-93-147 relative à l'exercice de l'activité des établissements de crédit et de leur contrôle . La société RCI Finance Maroc a pour objet principal :
- Les opérations d'affacturage, notamment par voie de recouvrement et/ou de mobilisation des créances commerciales;
- Les opérations de crédit bail et de location avec option d'achat et assimilées
- Les opérations de crédit à la consommation

Principales méthodes d'évaluation spécifiques à l'entreprise :
- Les états de synthèse sont établis dans le respect des principes comptables fondamentaux et des dispositions du plan comptable des étab. de crédit qui ont précisément pour but d'en assurer la pertinence, la fiabilité et la comparabilité dans le temps et dans l'espace.
- Les méthodes d'évaluation couvrent les principes, bases, conventions, règles et procédures adoptés pour la détermination de la valeur des éléments inscrits en comptabilité. Elles servent de base à l'enregistrement des opérations et à la préparation des états de synthèse.

Créances sur clientèle
- Conformément aux dispositions de la circulaire n° 19/G/2002 relative à la classification des créances et leur couverture par les provisions; les créances sont réparties en deux classes:
1- les créances saines: sont les créances dont le règlement s'effectue normalement à l'échéance et qui sont détenues sur des contreparties dont la capacité à honorer les engagements, ne présente pas de motif d'inquiétude.
2- Les créances en souffrance: sont les créances qui présentent un risque de non recouvrement total ou partiel, elles sont reclassées, en fonction de leur degré de risque de perte, en trois catégories:

A - Pré douteux :
sont classés dans cette catégorie, les dossiers impayés dont une échéance a un âge d'impayé compris entre 4 et 6 mois.

B- Douteux :
la catégorie douteuse regroupe les dossiers impayés dont une échéance a un âge d'impayé compris entre 7 à 11 mois.

C- Compromis : est considéré impayé compromis :
- Les dossiers dont une échéance a un âge d'impayé supérieur ou égal à 12 mois
- Les dossiers ayant cumulé 9 échéances impayées
- Les dossiers restructurés dont une échéance n'est pas réglée 6 mois après son terme.

Provisions pour créances en souffrance
Les créances pré-douteuses, douteuses et compromises donnent lieu à la constitution de provisions égales au moins, respectivement à 20%, 50% et 100% de leur montants, conformément à la réglementation en vigueur
- Les pertes sur créances irrécouvrables sont constatées lorsque les chances de récupération des créances en souffrance sont jugées nulles.
- Toute provision devenue sans objet est reprise en produits en totalité.

Agios sur créances en souffrance
Les agios correspondant aux créances en souffrance sont comptabilisés en agios réservés et ne sont constatés parmi les produits que lorsqu'ils sont effectivement encaissés

Méthodes de prise en compte des intérêts dans le CPC
Les méthodes et commissions sur produits et charges sont comptabilisées à l'échéance avec constatation des intérêts courus et non* échus en fin d'exercice.

Traitement des dotations aux amortissements liées aux immobilisations données en crédit-bail
Suivant les dispositions dérogatoires accordées par Bank Al-Maghrib, RCI Finance Maroc a procédé à une suspension des dotations aux amortissements des biens donnés en crédit-bail sur la durée du moratoire pour les dossiers ayant fait l'objet de reports d'échéances."



DÉTAIL DES AUTRES ACTIFS		en Dirhams	
ACTIF	31/12/2024	31/12/2023	
INSTRUMENTS OPTIONNELS ACHETES	-	-	
OPERATIONS DIVERSES SUR TITRES	-	-	
DEBITEURS DIVERS	109 043 316	98 449 552	
Sommes dues par l'Etat	85 240 576	66 514 383	
Sommes dues par les organismes de prévoyance	-	-	
Sommes diverses dues par le personnel	325 267	378 567	
Comptes clients de prestations non bancaires	-	-	
Divers autres débiteurs	23 477 472	31 556 602	
VALEURS ET EMPLOIS DIVERS	46 909 687	35 256 504	
COMPTES DE REGULARISATION			
Comptes d'ajustement des opérations de hors bilan	-	-	
Comptes d'écarts sur devises et titres	-	-	
Résultats sur produits dérivés de couverture	-	-	
Charges à répartir sur plusieurs exercices	-	-	
Comptes de liaison entre siège, succursales et agences au Maroc	-	-	
Produits à recevoir et charges constatées d'avance	1 292 347	1 462 645	
Autres comptes de régularisation	45 617 341	33 793 858	
CREANCES EN SOUFFRANCE SUR OPERATIONS DIVERSES	-	-	
TOTAL	155 953 003	133 706 056	

COMMISSIONS		en Dirhams	
LIBELLE	31/12/2024	31/12/2023	
COMMISSIONS PERCUES :	105 930 665	70 297 144	
sur opérations avec les établissements de crédit	-	-	
sur opérations de change	-	-	
relatives aux interventions sur les marchés primaires de titres	-	-	
sur produits dérivés	-	-	
opérations sur titres en gestion et en dépôt	-	-	
sur moyens de paiement	-	-	
sur activités de conseil et d'assistance	-	-	
sur ventes de produits d'assurance	-	-	
sur autres prestations de service	105 930 665	70 297 144	
COMMISSIONS VERSEES	19 122 668	14 428 542	
sur opérations avec les établissements de crédit	-	-	
sur opérations avec la clientèle	-	-	
sur opérations de change	-	-	
relatives aux interventions sur les marchés primaires de titres	-	-	
sur produits dérivés	-	-	
opérations sur titres en gestion et en dépôt	-	-	
sur moyens de paiement	-	-	
sur activités de conseil et d'assistance	-	-	
sur ventes de produits d'assurance	-	-	
sur autres prestations de service	19 122 668	14 428 542	

DETTES ENVERS LES ÉTABLISSEMENTS DE CRÉDIT ET ASSIMILÉS						en Dirhams	
CREANCES	Etablissements de crédit et assimilés au Maroc			Etablissements de crédit à l'étranger	TOTAL	TOTAL	
	Bank Al-Maghrib, Trésor Public et Service des Chèques Postaux	Banques au Maroc	Autres établissements de crédit et assimilés au Maroc				
COMPTES ORDINAIRES CREDITEURS	-	11 723 101	-	-	11 723 101	52 244 702	
VALEURS DONNEES EN PENSION	-	-	-	-	-	-	
- au jour le jour	-	-	-	-	-	-	
- à terme	-	-	-	-	-	-	
EMPRUNTS DE TRESORERIE	-	2 677 247 156	-	-	2 677 247 156	2 626 230 738	
- au jour le jour	-	-	-	-	-	-	
- à terme	-	2 677 247 156	-	-	2 677 247 156	2 626 230 738	
EMPRUNTS FINANCIERS	-	-	-	-	-	-	
AUTRES DETTES	-	-	-	-	-	-	
INTERETS COURUS A PAYER	-	14 374 611	-	-	14 374 611	18 265 619	
TOTAL	-	2 703 344 867	-	-	2 703 344 867	2 696 741 058	

CRÉANCES SUR LA CLIENTÈLE						en Dirhams	
CREANCES	Secteur public	Secteur privé			TOTAL	TOTAL	
		Entreprises financières	Entreprises non financières	Autre clientèle			
CREDITS DE TRESORERIE	-	-	2 194 162 187	-	2 194 162 187	1 660 589 458	
- Comptes à vue débiteurs	-	-	-	-	-	-	
- Créances commerciales sur le Maroc	-	-	2 194 162 187	-	2 194 162 187	1 660 589 458	
- Crédits à l'exportation	-	-	-	-	-	-	
- Autres crédits de trésorerie	-	-	-	-	-	-	
CREDITS A LA CONSOMMATION	-	-	-	3 013 031 001	3 013 031 001	2 792 883 422	
CREDITS A L'EQUIPEMENT	-	-	-	-	-	-	
CREDITS IMMOBILIERS	-	-	-	-	-	-	
AUTRES CREDITS	-	-	-	-	-	-	
CREANCES ACQUISES PAR AFFACTURAGE	6 035 063	-	-	-	6 035 063	6 035 063	
INTERETS COURUS A RECEVOIR	-	-	-	9 558 918	9 558 918	8 776 422	
CREANCES EN SOUFFRANCE	-	-	-	116 756 675	116 756 675	54 523 535	
- Créances pré-douteuses	-	-	-	32 905 673	32 905 673	38 079 522	
- Créances douteuses	-	-	-	37 761 679	37 761 679	16 441 614	
- Créances compromises	-	-	-	46 089 323	46 089 323	2 399	
TOTAL	6 035 063	-	2 194 162 187	3 139 346 594	5 339 543 844	4 522 807 900	

PROVISIONS						en Dirhams	
	Encours 31/12/2023		Dotations	Reprises	Autres variations	Encours 31/12/2024	
PROVISIONS, DEDUITES DE L'ACTIF, SUR:	562 416 333	99 627 724	35 819 720	-	-	626 224 338	
Créances sur les établissements de crédits et assimilés	-	-	-	-	-	-	
Créances sur la clientèle	471 266 903	82 499 333	22 864 265	-	-	530 374 471	
titres de placement	-	-	-	-	-	-	
titres de participation et emplois assimilés	-	-	-	-	-	-	
immobilisations en crédit-bail et en location	91 149 430	17 128 391	12 955 455	-	-	95 849 866	
autres actifs	-	-	-	-	-	-	
PROVISIONS INSCRITES AU PASSIF	119 411 391	12 558 232	2 493 000	-	-	129 476 622	
Provisions pour risques d'exécution d'engagements par signature	-	-	-	-	-	-	
Provisions pour risques de change	-	-	-	-	-	-	
Provisions pour risques généraux	102 507 839	3 655 180	2 493 000	-	-	103 670 019	
Provisions pour pensions de retraite et obligations similaires	-	-	-	-	-	-	
Provisions pour autres risques et charges	16 903 552	8 903 052	-	-	-	25 806 604	
Provisions réglementées	-	-	-	-	-	-	
TOTAL GENERAL	681 827 724	112 185 956	38 312 720	-	-	755 700 960	

AFFECTATION DES RÉSULTATS INTERVENUE AU COURS DE L'EXERCICE				en Dirhams	
Montants		Montants		Montants	
A- Origine des résultats affectés		B- Affectation des résultats			
Décision de l'AGO du 29 mai 2025					
Report à nouveau	7 409	Report à nouveau	7 409		
Réserves facultative (avant affectation)	455 284 626	Reserves facultative (après affectation)	397 245 643		
Résultats nets en instance d'affectation	-	Autres affectations	-		
Résultat net de l'exercice	71 961 017	Réserve légale	-		
Autres prélèvements	-	Dividendes	130 000 000		
TOTAL A	527 253 052	TOTAL B	527 253 052		

DÉTERMINATION DU RÉSULTAT COURANT APRÈS IMPÔTS		en Dirhams	
MONTANT		MONTANT	
Résultat courant d'après le compte de produits et charges		165 765 125	
(+) Réintégrations fiscales sur opérations courante		88 917 809	
(-) Déductions fiscales sur opérations courantes		41 604 488	
(=) Résultat courant théoriquement imposable		213 078 446	
(-) Impôt théorique sur résultat courant		78 839 025	
(=) Résultat courant après impôts		86 926 100	
II. INDICATIONS DU RÉGIME FISCAL ET DES AVANTAGES OCTROYÉS PAR LES CODES DES INVESTISSEMENTS OU PAR DES DISPOSITIONS LÉGALES SPÉCIFIQUES			

DÉTAIL DES AUTRES PASSIFS		en Dirhams	
PASSIF	31/12/2024	31/12/2023	
INSTRUMENTS OPTIONNELS VENDUS	-	-	
OPERATIONS DIVERSES SUR TITRES	-	-	
CRÉDITEURS DIVERS	741 256 433	482 229 280	
Sommes dues à l'Etat	105 185 087	77 281 513	
Sommes dues aux organismes de prévoyance	2 646 383	1 138 415	
Sommes diverses dues au personnel	5 512 292	3 326 323	
Sommes diverses dues aux actionnaires et associés	-	-	
Fournisseurs de biens et services	528 380 162	291 339 826	
Divers autres créditeurs	99 532 508	131 419 291	
COMPTES DE REGULARISATION	705 441 381	710 760 596	
Comptes d'ajustement des opérations de hors bilan	-	-	
Comptes d'écarts sur devises et titres	-	-	
Résultats sur produits dérivés de couverture	-	-	
Comptes de liaison entre siège, succursales et agences au Maroc	-	-	
Charges à payer et produits constatés d'avance	705 441 381	710 760 596	
Autres comptes de régularisation	-	-	
TOTAL	1 446 697 814	1 215 265 964	

MARGE D'INTÉRÊT		en Dirhams	
LIBELLE	31/12/2024	31/12/2023	
INTERETS PERCUS	418 049 280	396 075 609	
Intérêts et produits assimilés sur opérations avec les EC	13 837 737	18 254 717	
Intérêts et produits assimilés sur opérations avec la clientèle	356 011 542	319 920 892	
Intérêts et produits assimilés sur titres de créance	48 200 000	57 900 000	
INTERETS SERVIS	178 383 207	165 443 241	
Intérêts et charges assimilés sur opérations avec les EC	90 900 579	104 296 781	
Intérêts et charges assimilés sur opérations avec la clientèle	-	-	
Intérêts et charges assimilés sur titres de créance émis	87 482 628	61 146 461	

CHARGES GÉNÉRALES D'EXPLOITATION		en Dirhams	
LIBELLE	31/12/2024	31/12/2023	
Charges du personnel	31 291 491	28 855 782	
Impôts et taxes	417 463	491 973	
Charges externes	179 091 046	148 384 838	
Autres charges générales d'exploitation	1 120 000	2 639 565	
Dotations aux amortissements et aux provisions	145 363	116 471	
des immobilisations corporelles et incorporelles	-	-	
TOTAL	212 065 362	180 488 629	

CAPITAUX PROPRES				en Dirhams	
CAPITAUX PROPRES	31/12/2023	Affectation du résultat	Autres variations	31/12/2024	
Ecarts de réévaluation	-	-	-	-	-
Réserves et primes liées au capital	484 270 385	71 961 017	-	-	426 217 361
Réserve légale	28 978 350	-	-	-	28 978 350
Autres réserves	455 292 035	71 961 017	-	-	397 239 011
Primes d'émission, de fusion et d'apport	-	-	-	-	-
Capital	289 783 500	-	-	-	289 783 500
Capital appelé	289 783 500	-	-	-	289 783 500
Capital non appelé	-	-	-	-	-
Certificats d'investissement	-	-	-	-	-
Fonds de dotations	-	-	-	-	-
Actionnaires. Capital non versé	-	-	-	-	-
Report à nouveau (+/-)	0	-0	-	-	0
Résultats nets en instance d'affectation (+/-)	-	-	-	-	-
Résultat net de l'exercice (+/-)	71 961 017	-71 961 017	99 233 770	99 233 770	99 233 770
Total	846 014 902	-0	99 233 770	815 234 632	815 234 632

DÉTAIL DE LA TAXE SUR LA VALEUR AJOUTÉE					en Dirhams	
NATURE	Solde au début de l'exercice		"Opérations comptables de l'exercice"	"Déclarations TVA de l'exercice"	Solde fin d'exercice (1+2-3-4)	
	1	2			3	4
A. TVA collectée	37 226 844	275 158 613	279 357 266	33 028 191	33 028 191	
B. TVA à récupérer	42 057 950	233 967 981	225 520 456	50 505 474	50 505 474	
- Sur charges	4 414 559	33 840 806	38 252 724	2 640	2 640	
- Sur immobilisations	37 643 391	200 127 175	187 267 732	50 502 834	50 502 834	
- Cumul crédit à déduire de l'exercice	-3 687 059	-1 905 327	-5 592 386	-	-	
C. TVA due ou crédit de TVA = (A-B)	-4 831 106	41 190 633	53 836 810	-17 477 284	-17 477 284	

ENGAGEMENTS DE FINANCEMENT ET DE GARANTIE		en Dirhams	
ENGAGEMENTS		31/12/2024	31/12/2023
ENGAGEMENTS DE FINANCEMENT ET DE GARANTIE DONNES		421 213 612	186 594 668
Engag. de financement en faveur d'établissements de crédit et ass.		-	-
Crédits documentaires import		-	-
Acceptations ou engagements de payer		-	-
Ouvertures de crédit confirmés		-	-
Engagements de substitution sur émission de titres		-	-
Engagements irrévocables de crédit-bail		-	-
Autres engagements de financement donnés		-	-
Engagements de financement en faveur de la clientèle		421 213 612	

RCI Finance Maroc

OPÉRANT SOUS LA MARQUE COMMERCIALE



IMMOBILISATIONS DONNEES EN CREDIT-BAIL, EN LOCATION AVEC OPTION D'ACHAT ET EN LOCATION SIMPLE											en Dirhams
Nature	Montant brut au début de l'exercice	Montant des acquisitions au cours de l'exercice	Montant des cessions ou retraits au cours de l'exercice	Montant brut à la fin de l'exercice	Amortissements			Provisions			Montant net à la fin de l'exercice
					Dotations au titre de l'exercice	Cumul des amortissements	Dotations au titre de l'exercice	Reprises de provisions	Cumul des provisions		
IMMOBILISATIONS DONNEES EN CREDIT-BAIL ET EN LOCATION AVEC OPTION D'ACHAT	4 373 744 314	1 261 801 678	1 044 870 669	4 590 915 162	963 248 573	2 180 011 135	36 191 046	28 536 522	135 854 935	2 275 049 091	
CREDIT-BAIL SUR IMMOBILISATIONS INCORPORELLES	-	-	-	-	-	-	-	-	-	-	
CREDIT-BAIL MOBILIER	4 220 730 684	1 261 801 678	1 044 870 669	4 437 661 693	963 248 573	2 180 011 135	19 062 654	15 581 067	30 545 767	2 227 104 791	
- Crédit-bail mobilier en cours	4 030 061 312	1 211 130 952	1 020 289 602	4 211 002 662	947 667 508	1 984 876 445	-	-	-	2 227 026 217	
- Crédit-bail mobilier non loué après résiliation	190 669 372	50 670 727	15 581 067	225 759 031	15 581 067	195 134 691	19 062 654	15 581 067	30 545 767	78 574	
CREDIT-BAIL IMMOBILIER	-	-	-	-	-	-	-	-	-	-	
- Crédit-bail immobilier en cours	-	-	-	-	-	-	-	-	-	-	
- Crédit-bail immobilier loué	-	-	-	-	-	-	-	-	-	-	
- Crédit-bail immobilier non loué après résiliation	-	-	-	-	-	-	-	-	-	-	
LOYERS COURUS A RECEVOIR	-	-	-	-	-	-	-	-	-	-	
LOYERS RESTRUCTURES	-	-	-	-	-	-	-	-	-	-	
LOYERS IMPAYES	48 159 656	-	-	45 474 200	-	-	-	-	-	45 474 200	
CREANCES EN SOUFFRANCE	104 862 975	-	-	107 779 269	-	17 128 391	-	12 955 455	105 309 168	2 470 101	
IMMOBILISATIONS DONNEES EN LOCATION SIMPLE	-	-	-	-	-	-	-	-	-	-	
BIENS MOBILIERS EN LOCATION SIMPLE	-	-	-	-	-	-	-	-	-	-	
BIENS IMMOBILIERS EN LOCATION SIMPLE	-	-	-	-	-	-	-	-	-	-	
LOYERS COURUS A RECEVOIR	-	-	-	-	-	-	-	-	-	-	
LOYERS RESTRUCTURES	-	-	-	-	-	-	-	-	-	-	
LOYERS IMPAYES	-	-	-	-	-	-	-	-	-	-	
LOYERS EN SOUFFRANCE	-	-	-	-	-	-	-	-	-	-	
TOTAL	4 373 744 314	1 261 801 678	1 044 870 669	4 590 915 162	963 248 573	2 180 011 135	36 191 046	28 536 522	135 854 935	2 275 049 091	

IMMOBILISATIONS INCORPORELLES ET CORPORELLES											en Dirhams
Nature	Montant brut au début de l'exercice	Montant des acquisitions au cours de l'exercice	Montant des cessions ou retraits au cours de l'exercice	Montant brut à la fin de l'exercice	Amortissements et/ou provisions			Cumul	Montant net à la fin de l'exercice		
					Dotations au titre de l'exercice	Amortissements et/ou provisions au début de l'exercice	Montant des amortissements sur immobilisations sorties				
IMMOBILISATIONS INCORPORELLES	409 000	-	-	409 000	409 000	-	-	-	409 000		
- Droit au bail	-	-	-	-	-	-	-	-	-		
- Immobilisations en recherche et développement	-	-	-	-	-	-	-	-	-		
- Autres immobilisations incorporelles d'exploitation	409 000	-	-	409 000	409 000	-	-	-	409 000		
- Immobilisations incorporelles hors exploitation	-	-	-	-	-	-	-	-	-		
IMMOBILISATIONS CORPORELLES	1 727 167	-	-	1 727 167	1 189 055	145 363	-	1 334 417	392 750		
- IMMEUBLES D'EXPLOITATION	-	-	-	-	-	-	-	-	-		
- Terrain d'exploitation	-	-	-	-	-	-	-	-	-		
- Immeubles d'exploitation	-	-	-	-	-	-	-	-	-		
- Bureaux	-	-	-	-	-	-	-	-	-		
- Immeubles d'exploitation, Logements de fonction	-	-	-	-	-	-	-	-	-		
- MOBILIER ET MATERIEL D'EXPLOITATION	1 727 167	-	-	1 727 167	1 189 055	145 363	-	1 334 417	392 750		
- Mobilier de bureau d'exploitation	1 402 490	-	-	1 402 490	915 804	116 667	-	1 032 470	370 020		
- Matériel de bureau d'exploitation	126 993	-	-	126 993	75 587	28 696	-	104 263	22 730		
- Matériel informatique	197 684	-	-	197 684	197 684	-	-	197 684	0		
- Matériel roulant rattaché à l'exploitation	-	-	-	-	-	-	-	-	-		
- Autres matériels d'exploitation	-	-	-	-	-	-	-	-	-		
- AUTRES IMMOB. CORPORELLES D'EXPLOITATION	-	-	-	-	-	-	-	-	-		
- IMMOB. CORPORELLES HORS EXPLOITAT.	-	-	-	-	-	-	-	-	-		
- Terrains hors exploitation	-	-	-	-	-	-	-	-	-		
- Immeubles hors exploitation	-	-	-	-	-	-	-	-	-		
- Mobilier et matériel hors exploitation	-	-	-	-	-	-	-	-	-		
- Autres immobilisations corporelles hors exploitation	-	-	-	-	-	-	-	-	-		
Total	2 136 167	-	-	2 136 167	1 598 055	145 363	-	1 743 417	392 750		

AUTRES PRODUITS ET CHARGES		en Dirhams
PRODUITS D'EXPLOITATION NON BANCAIRE		1 472 922
- Produits accessoires		1 472 922
- Autres produits d'exploitation non bancaire		-
REPRISES DE PROVISIONS ET RECUPERATIONS SUR CREANCES AMORTIES		38 500 014
- Reprises de provisions pour créances en souffrance		35 819 720
- Recupérations sur créances amorties		187 294
- Reprises de provisions pour autres risques et charges		2 493 000
PRODUITS NON COURANTES		3 124 786
Autres charges bancaires		19 230 928
- Charges sur opérations de change		108 260
- Pertes sur opérations de change		108 260
CHARGES D'EXPLOITATION NON BANCAIRE		145 363
Dotations aux amortissements et aux provisions des immobilisations incorporelles et corporelles		145 363
- Dotations aux amortissements des immobilisations incorporelles		-
- Dotations aux amortissements des immobilisations corporelles		145 363
DOTATIONS AUX PROVISIONS ET PERTES SUR CREANCES IRRECOURVABLES		112 540 537
- Dotations aux provisions pour créances en souffrance		99 627 724
- Pertes sur créances irrécouvrables		954 581
- Dotations aux provisions pour autres risques et charges		12 558 232
CHARGES NON COURANTES		6 835 392
- Dotations non courantes aux provisions		-
- Autres charges non courantes		6 835 392

CONCENTRATION DES RISQUES SUR UN MEME BENEFICIAIRE					en Dirhams
Nombre	Montant global des risques	Montant des risques dépassant 10% des fonds propres			Montant des titres détenus dans le capital des bénéficiaires
		crédits par décaissement	crédits par signature		
7	776 569	753 904	22 665	-	-

CREANCES SUR LES ETABLISSEMENTS DE CREDIT ET ASSIMILES							en Dirhams
CREANCES	Bank Al-Maghrib	Banques au Maroc	Autres établissements de crédit et assimilés au Maroc	Etablissements de crédit à l'étranger	Total 31/12/2024	Total 31/12/2023	
	COMPTES ORDINAIRES DEBITEURS	22 225 633	75 767 180	-	-	97 992 813	115 039 758
VALEURS RECUES EN PENSION	-	-	-	-	-	-	
PRETS DE TRESORERIE	-	319 215 950	-	-	319 215 950	315 110 827	
PRETS FINANCIERS	-	-	-	-	-	-	
AUTRES CREANCES	-	-	-	-	-	-	
INTERETS COURUS A RECEVOIR	-	-	-	-	-	-	
CREANCES EN SOUFFRANCE	-	-	-	-	-	-	
TOTAL	22 225 633	394 983 129	-	-	417 208 763	430 150 585	

PASSIFS EVENTUELS	
a- Les déclarations fiscales en matière d'impôt sur les sociétés et d'impôt sur les revenus et la TVA pourraient faire l'objet de contrôle et d'éventuels redressements.	
b- Les déclarations sociales au titre de la CNSS pourraient faire l'objet de contrôle et d'éventuels redressements.	
c- Notons qu'au titre de la période non prescrite, les rôles émis des autres impôts et taxes peuvent également faire l'objet de révisions.	

TITRES DE PARTICIPATION ET EMPLOIS ASSIMILES										en Dirhams
Dénomination de la société émettrice	Secteur d'activité	Capita social	Participation au capital en %	Prix d'acquisition global	Valeur comptable nette	Extrait des derniers états de synthèse de la société émettrice			Produits inscrits au CPC de l'exercice	
						Date de clôture de l'exercice	Situation nette	Résultat net		
Participations dans les entreprises liées				11 978 000	11 978 000	31/12/2024	55 500 471	48 283 724	74 732 674	
RDFM	Société de courtage d'assurances	2 000 000	100%	11 978 000	11 978 000	31/12/2024	55 500 471	48 283 724	74 732 674	
Autres titres de participation				-	-	-	-	-	-	
TOTAL				11 978 000	11 978 000		55 500 471	48 283 724	74 732 674	

PLUS OU MOINS VALEURS SUR CESSIONS OU RETRAITS D'IMMOBILISATIONS						en Dirhams
Date de cession ou de retrait	Nature	Montant brut	Amortissements cumulés	Valeur comptable nette	Produit de cession	Plus-values de cession
TOTAL		1 044 870 669	904 333 946	140 536 723	108 023 149	3 082 574

RÉPARTITION DU CAPITAL SOCIAL				
Montant du capital: 289 783 500 DHS				
Montant du capital social souscrit et non appelé				
Valeur nominale des titres 100 DHS				
Nom des actionnaires ou associés	Adresse	Nombre de titres détenus		Part du capital détenue %
		Ex précédent	Ex actuel	
RCI Banque SA	15 rue d'Uzès, 75002 Paris, France	2 897 832	2 897 832	99,99%
Gregoire de SAINT-LAGER	15 rue Jebel Al Ayachi, CIL	1	1	0,00%
Xavier DEROT	81 rue du docteur caron 76230 BOIS-	1	1	0,00%
Carlos Tomas DE-LA-TORRE-GIL	GUILLAUME Avda. De Europa, 1	-	-	-
Total		2 897 835	2 897 835	99,99%

RÉSULTATS ET AUTRES ÉLÉMENTS DES TROIS DERNIERS EXERCICES				en Dirhams
	Exercice N	Exercice N-1	Exercice N-2	
CAPITAUX PROPRES ET ASSIMILES	983 328 604	842 053 885	807 914 868	
OPERATIONS ET RESULTATS DE L'EXERCICE				
1- Produit net bancaire	450 398 088	304 560 375	289 582 333	
2- Résultat avant impôts	162 054 518	75 136 961	70 233 725	
3- Impôts sur les résultats	62 820 748	41 005 352	18 299 252	
4- Bénéfices distribués	-	-	-	
5- Résultats non distribués (mis en réserve ou en instance d'affectation)	99 233 770	34 131 609	51 934 473	
RESULTAT PAR TITRE (en dirhams)				
Résultat net par action ou part sociale	34	12	18	
Bénéfice distribué par action ou part sociale	-	-	-	
PERSONNEL				
Montants des rémunérations brutes de l'exercice	31 291 491	32 295 719	27 785 136	
Effectif moyen des salariés employés pendant l'exercice	49	48	50	

PASSAGE DU RÉSULTAT NET COMPTABLE AU RÉSULTAT NET FISCAL				en Dirhams
I - RESULTAT NET COMPTABLE	99 233 770			
- Bénéfice net	99 233 770			
- Perte nette	0			
II - REINTEGRATIONS FISCALES	175 206 765			
1- Courantes	151 738 557			
- Impôt sur les sociétés (Y compris CSS)	67 317 496			
- Provisions	84 421 061			
2- Non courantes	-			
III - DEDUCTIONS FISCALES	23 468 208			
1- Courantes	41 604 488			
2- Non courantes	69 727 442			
TOTAL	111 331 930			
IV - RESULTAT BRUT FISCAL	274 440 535			
- Bénéfice brut si T1 > T2 (A)	163 108 606			
- Déficit brut fiscal si T2 > T1 (B)	-			
V - REPORTS DEFICITAIRES IMPUTES (C) (1)	-			
- Exercice n-4	-			
- Exercice n-3	-			
- Exercice n-2	-			
- Exercice n-1	-			
VI - RESULTAT NET FISCAL	163 108 606			
- Bénéfice net fiscal (A - C)	-			
- Déficit net fiscal (B)	-			
VII - CUMUL DES AMORTISSEMENTS FISCALEMENT DIFFERES	-			
VIII - CUMUL DES DEFICITS FISCAUX RESTANT A REPORTER	-			
- Exercice n-4	-			
- Exercice n-3	-			
- Exercice n-2	-			
- Exercice n-1	-			

VENTILATION DES EMPLOIS ET DES RESSOURCES SUIVANT LA DURÉE RÉSIDUELLE							en Dirhams
	D < 1 mois	1 mois < D < 3 mois	3 mois < D < 1 an	1 an < D < 5 ans	D > 5 ans	TOTAL	
ACTIF							
Créances sur les EC et ass.	-	-	-	-	-	-	
Créances sur la clientèle	136 163 709	644 804 899	2 477 464 762	1 986 567 621	14 314 182	5 259 315 174	
Titres de créance	-	-	-	-	-	-	
Créances subordonnées	-	-	-	-	-	-	
Credit-bail et assimilé	224 938 552	118 718 474	518 354 980	1 421 243 816	-8 206 731	2 275 049 091	
TOTAL	361 102 261	763 523 373	2 995 819 742	3 407 811 438	6 107 452	7 534 364 265	
PASSIF							
Dettes envers les EC et ass.	200 000 000	1 000 000 000	250 000 000	1 227 247 156	-	2 677 247 156	
Dettes envers la clientèle	-	-	-	-	-	-	
Titres de créance émis	-	250 000 000	1 550 000 0				

ETATS FINANCIERS CONSOLIDÉS DE RCI FINANCE MAROC

AU 31/12/2024

ACTIF CONSOLIDÉ		en millier de Dirhams	
LIBELLE	31/12/2024	31/12/2023	
Valeurs en caisse, Banques centrales, Trésor public, Service des chèques postaux	22 375	10 659	
Créances sur les établissements de crédit et assimilés	424 821	437 436	
. A vue	105 605	122 325	
. A terme	319 216	315 111	
Créances sur la clientèle	5 333 509	4 516 773	
. Crédits de trésorerie et à la consommation	5 247 102	4 462 249	
. Crédits à l'équipement	-	-	
. Crédits immobiliers	-	-	
. Autres crédits	96 407	54 524	
Opération de crédit-bail et de location	1 930 447	1 698 618	
Créances acquises par affacturage	6 035	6 035	
Titres de transaction et de placement	-	-	
. Bons du Trésor et valeurs assimilées	-	-	
. Autres titres de créance	-	-	
. Titres de propriété	-	-	
Autres actifs	227 799	197 306	
Titres d'investissement	-	-	
. Bons du Trésor et valeurs assimilées	-	-	
. Autres titres de créance	-	-	
Titres de participation et emplois assimilés	-	-	
Créances subordonnées	-	-	
Immobilisations incorporelles	-	-	
Immobilisations corporelles	393	538	
TOTAL DE L'ACTIF	7 945 379	6 867 365	

CAPITAUX PROPRES CONSOLIDÉS		en millier de Dirhams	
LIBELLE	31/12/2024	31/12/2023	
CAPITAUX PROPRES PART DU GROUPE	940 794	940 794	
Capitaux propres à l'ouverture	936 227	936 227	
Augmentation de capital	-	-	
Distributions	-130 000	-130 000	
Autres	-	-	
Résultat consolidé	134 629	134 629	

ENGAGEMENTS HORS BILAN CONSOLIDÉS		en millier de Dirhams	
LIBELLE	31/12/2024	31/12/2023	
ENGAGEMENTS DONNES	421 214	186 595	
Engagements de financement donnés en faveur d'établissements de crédit et assimilés	-	-	
Engagements de financement donnés en faveur de la clientèle	421 214	186 595	
Engagements de garantie d'ordre d'établissements de crédit et assimilés	-	-	
Engagements de garantie d'ordre de la clientèle	-	-	
Titres achetés à réméré	-	-	
Autres titres à livrer	-	-	
ENGAGEMENTS RECUS	1 787 050	1 284 350	
Engagements de financement reçus d'établissements de crédit et assimilés	750 000	450 000	
Engagements de garantie reçus d'établissements de crédit et assimilés	1 037 050	834 350	
Engagements de garantie reçus de l'Etat et d'organismes de garantie divers	-	-	
Titres vendus à réméré	-	-	
Autres titres à recevoir	-	-	

COMPTE DE PRODUITS ET CHARGES CONSOLIDÉS		en millier de Dirhams	
LIBELLE	31/12/2024	31/12/2023	
PRODUITS D'EXPLOITATION BANCAIRE	721 823	615 681	
Intérêts et produits assimilés sur opérations avec les établissements de crédit	13 838	18 255	
Intérêts et produits assimilés sur opérations avec la clientèle	356 012	319 921	
Intérêts et produits assimilés sur titres de créance	-	-	
Produits sur titres de propriété	-	-	
Produits sur opérations de crédit-bail et de location	153 755	139 049	
Commissions sur prestations de service	198 219	138 452	
Autres produits bancaires	-	5	
CHARGES D'EXPLOITATION BANCAIRE	197 614	179 872	
Intérêts et charges assimilées sur opérations avec les établissements de crédit	90 901	104 297	
Intérêts et charges assimilées sur opérations avec la clientèle	-	-	
Intérêts et charges assimilées sur titres de créance émis	87 483	61 146	
. Charges sur opérations de crédit-bail et de location	-	-	
Autres charges bancaires	19 231	14 429	
PRODUIT NET BANCAIRE	524 209	435 810	
Produits d'exploitation non bancaire	1 473	1 421	
Charges d'exploitation non bancaire	-	-	
CHARGES GENERALES D'EXPLOITATION	215 825	186 175	
Charges de personnel	31 291	28 856	
Impôts et taxes	4 092	4 941	
Charges externes	179 176	149 623	
Autres charges générales d'exploitation	1 120	2 640	
Dotations aux amortissements et provisions des immobilisations incorporelles et corporelles	145	116	
DOTATIONS AUX PROV. ET PERTES SUR CREANCES IRRECOURABLES	112 541	193 441	
Dotations aux provisions pour créances et engagements par signature en souffrance	99 628	147 272	
Pertes sur créances irrécouvrables	355	5 629	
Autres dotations aux provisions	12 558	40 540	
REPRISES DE PROV. ET RECUP. SUR CREANCES AMORTIES	38 500	95 090	
Reprise aux provisions pour créances et engagements par signature en souffrance	35 820	84 239	
Récupérations sur créances amorties	187	81	
Autres reprises de provisions	2 493	10 770	
RESULTAT COURANT	235 816	152 704	
Produits non courants	3 125	-6	
Charges non courantes	6 835	3 234	
RESULTAT AVANT IMPOTS	232 105	149 464	
Impôts sur les résultats	97 538	67 189	
RESULTAT NET DU GROUPE	134 567	82 275	

ETAT DES SOLDES DE GESTION CONSOLIDÉS		en millier de Dirhams	
II - CAPACITÉ D'AUTOFINANCEMENT CONSOLIDÉE			
LIBELLE	31/12/2024	31/12/2023	
(+/-) RESULTAT NET DE L'EXERCICE	134 629	82 275	
(+) Dotations aux amortissements et aux provisions des immobilisations incorporelles et corporelles	145	116	
(+) Dotations aux provisions pour dépréciation des immobilisations financières	-	-	
(+) Dotations aux provisions pour risques généraux	12 558	40 540	
(+) Dotations aux provisions réglementées	-	-	
(+) Dotations non courantes	6 835	3 234	
(-) Reprises de provisions	2 493	10 770	
(-) Plus-values de cession des immobilisations incorporelles et corporelles	-	-	
(+) Moins-values de cession des immobilisations incorporelles et corporelles	-	-	
(-) Plus-values de cession des immobilisations financières	-	-	
(+) Moins-values de cession des immobilisations financières	-	-	
(-) Reprises de subventions d'investissement reçues	-	-	
(+/-) CAPACITE D'AUTOFINANCEMENT	151 675	115 395	
(-) Bénéfices distribués	130 000	-	
(+/-) AUTOFINANCEMENT	21 613	115 395	

PASSIF CONSOLIDÉ		en millier de Dirhams	
LIBELLE	31/12/2024	31/12/2023	
Banques centrales, Trésor public, Service des chèques postaux	-	-	
Dettes envers les établissements de crédit et assimilés	2 704 139	2 697 441	
. A vue	12 518	52 945	
. A terme	2 691 622	2 644 496	
Dépôts de la clientèle	-	-	
. Comptes à vue créditeurs	-	-	
. Comptes d'épargne	-	-	
. Dépôts à terme	-	-	
. Autres comptes créditeurs	-	-	
Titres de créance émis	2 937 427	2 180 153	
. Titres de créance négociables émis	2 937 427	2 180 153	
. Emprunts obligataires émis	-	-	
. Autres titres de créance émis	-	-	
Autres passifs	1 062 800	763 337	
Provisions pour risques et charges	132 124	122 059	
Provisions réglementées	-	-	
Subventions, fonds publics affectés et fonds spéciaux de garantie	-	-	
Dettes subordonnées	168 094	168 148	
Ecarts d'acquisition	-	-	
Réserves et primes liées au capital	-	-	
Capital	289 784	289 784	
Actionnaires. Capital non versé (-)	-	-	
Réserves consolidées, écarts de réévaluation, écarts de conversion et différence sur mises en équivalence	516 444	564 169	
- Part du groupe	516 444	564 169	
Résultat net de l'exercice (+/-)	134 567	82 275	
- Part du groupe	134 567	82 275	
TOTAL DU PASSIF	7 945 379	6 867 365	

ETAT DES SOLDES DE GESTION CONSOLIDÉS		en millier de Dirhams	
I - TABLEAU DE FORMATION DES RÉSULTATS CONSOLIDÉS			
LIBELLE	31/12/2024	31/12/2023	
(+) Intérêts et produits assimilés	369 849	338 176	
(-) Intérêts et charges assimilées	178 383	165 443	
MARGE D'INTERET	191 466	172 732	
(+) Produits sur immobilisations en crédit-bail et en location	153 755	139 049	
(-) Charges sur immobilisations en crédit-bail et en location	-	-	
Résultat des opérations de crédit-bail et de location	153 755	139 049	
(+) Commissions perçues	199 044	138 452	
(-) Commissions servies	-	-	
Marge sur commissions	198 219	138 452	
(+) Résultat des opérations sur titres de transaction	-	-	
(+) Résultat des opérations sur titres de placement	-	-	
(+) Résultat des opérations de change	-	-	
(+) Résultat des opérations sur produits dérivés	-	-	
Résultat des opérations de marché	-	-	
(+) Divers autres produits bancaires	-	5	
(-) Diverses autres charges bancaires	19 231	14 429	
PRODUIT NET BANCAIRE	524 209	435 810	
(+) Résultat des opérations sur immobilisations financières	-	-	
(+) Autres produits d'exploitation non bancaire	1 473	1 421	
(-) Autres charges d'exploitation non bancaire	-	-	
(-) Charges générales d'exploitation	215 825	186 175	
RESULTAT BRUT D'EXPLOITATION	309 857	251 055	
(+) Dotations nettes des reprises aux provisions pour créances et engagements par signature en souffrance	63 975	68 582	
(+) Autres dotations nettes de reprises aux provisions	10 065	29 769	
RESULTAT COURANT	235 878	152 704	
RESULTAT NON COURANT	-3 711	-3 240	
(-) Impôts sur les résultats	97 538	67 189	
RESULTAT NET DE L'EXERCICE	134 567	82 275	

TABLEAU DES FLUX DE TRESORERIE CONSOLIDE		En milliers de dirhams	
LIBELLE	31/12/2024	31/12/2023	
(+) Produits d'exploitation bancaire perçus	1 599 952	1 591 726	
(+) Récupérations sur créances amorties	187	81	
(+) Produits divers d'exploitation perçus	94 586	76 153	
(-) Charges d'exploitation bancaire versées	-1 215 623	-1 247 143	
(-) Charges diverses d'exploitation payées	-	6 578	
(-) Charges générales d'exploitation versées	-218 395	-186 823	
(-) Impôts sur les résultats versés	-57 225	-61 768	
I. Flux de trésorerie nets provenant du compte de produits et charges	203 483	178 805	
Variation des actifs d'exploitation :			
(+) Créances sur les établissements de crédit et assimilés	-4 105	-248 017	
(+) Créances sur la clientèle	-890 776	-302 309	
(+) Titres de transaction et de placement	-	-	
(+) Autres actifs	-30 494	-36 404	
(+) Immobilisations données en crédit-bail et en location	-148 661	269 379	
Variation des passifs d'exploitation :			
(+) Dettes envers les établissements de crédit et assimilés	47 125	-320 815	
(+) Dépôts de la clientèle	-	-	
(+) Titres de créance émis	752 274	320 884	
(+) Autres passifs	231 418	-257 689	
II. Solde des variations des actifs et passifs d'exploitation	-38 219	-574 970	
III. FLUX DE TRESORERIE NETS PROVENANT DES ACTIVITES D'EXPLOITATION (I + II)	165 278	-396 165	
(+) Produit des cessions d'immobilisations financières	-	-	
(+) Produit des cessions d'immobilisations incorporelles et corporelles	-	-	
(-) Acquisition d'immobilisations financières	-	-	
(-) Acquisition d'immobilisations incorporelles et corporelles	145	109	
(+) Intérêts perçus	-	-	
(+) Dividendes perçus	-	-	
IV. FLUX DE TRESORERIE NETS PROVENANT DES ACTIVITES D'INVESTISSEMENT	145	109	
(+) Subventions, fonds publics et fonds spéciaux de garantie reçus	-	-	
(+) Emission de dettes subordonnées	-	100 000	
(+) Emission d'actions	-	-	
(-) Remboursement des capitaux propres et assimilés	-	-	
(-) Intérêts versés	-	-	
(-) Dividendes versés	-130 000	-	
V. FLUX DE TRESORERIE NETS PROVENANT DES ACTIVITES DE FINANCEMENT	-130 000	100 000	
VI. VARIATION NETTE DE LA TRESORERIE (III+ IV +V)	35 423	-296 057	
VII. TRESORERIE A L'OUVERTURE DE L'EXERCICE	80 039	376 096	
VIII. TRESORERIE A LA CLOTURE DE L'EXERCICE	115 463	80 039	

LISTE DES ENTREPRISES CONSOLIDÉES AU 30/06/2023								En milliers de dirhams		
Dénomination de la société consolidée	Adresse du siège social	Secteur d'activité	Capital social	% du contrôle	% d'intérêts	Contribution au résultat consolidé	Extrait des derniers états de synthèse de la société consolidée			Méthode de consolidation
							Date de clôture de l'exercice	Situation nette	Résultat net	
RDFM	PLACE BARRIÈRE, CASABLANCA	Société de courtage	2 000	100%	100%	65 254	31/12/2024	72 555	65 254	INTEGRATION GLOBALE

LISTE DES ENTREPRISES ENTRÉES ET DES ENTREPRISES SORTIES DU PÉRIMÈTRE DE CONSOLIDATION DU 01/01/2024 AU 31/12/2024								En milliers de dirhams		
Dénomination de la société consolidée	Adresse du siège social	Secteur d'activité	Capital social	% du contrôle	% d'intérêts	Contribution au résultat consolidé	Extrait des derniers états de synthèse de la société consolidée			Méthode de consolidation
							Date de clôture de l'exercice	Situation nette	Résultat net	
Entreprises entrées	NEANT									
Entreprises sorties	NEANT									

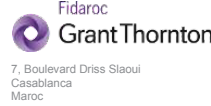
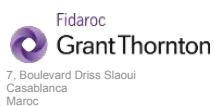
LISTE DES ENTREPRISES LAISSÉES EN DEHORS DU PÉRIMÈTRE DE CONSOLIDATION AU 31/12/2024								En milliers de dirhams		
Dénomination de la société	Adresse du siège social	Secteur d'activité	Montant des capitaux propres	% du contrôle	% d'intérêts	Extrait des derniers états de synthèse de la société consolidée			Motifs justifiant l'exclusion du périmètre de consolidation	
						Date de clôture de l'exercice	Situation nette	Résultat net		
NEANT										

CREANCES SUR LES ETABLISSEMENTS DE CREDIT ET ASSIMILES								En milliers de dirhams		
CREANCES	Etablissements de crédit et assimilés au Maroc					Total 31/12/2024	Total 31/12/2022			
	Bank Al-Maghrib, Trésor Public et Service des Chèques Postaux	Banques au Maroc	Autres établissements de crédit et assimilés au Maroc	Etablissements de crédit à l'étranger						
COMPTES ORDINAIRES DEBITEURS	22 226	105 605	-	-	-	127 831	407 496			
VALEURS DONNEES EN PENSION	-	-	-	-	-	-	-			
- au jour le jour	-	-	-	-	-	-	-			
- à terme	-	-	-	-	-	-	-			
PRETS DE TRESORERIE	-	-	-	-	-	-	-			
- au jour le jour	-	-	-	-	-	-	-			
- à terme	-	-	-	-	-	-	-			
PRETS FINANCIERS	-	-	-	-	-	-	-			
AUTRES CREANCES	-	-	-	-	-	-	-			
INTERETS COURUS A RECEVOIR	-	-	-	-	-	-	-			
CREANCES EN SOUFFRANCE	-	-	-	-	-	-	-			
TOTAL	22 226	105 605	-	-	-	127 831	407 496			

IMMOBILISATIONS INCORPORELLES ET CORPORELLES										En milliers de dirhams		
Nature	Montant brut au début de l'exercice	Montant des acquisitions au cours de l'exercice	Montant des cessions ou retraits au cours de l'exercice	Montant brut à la fin de l'exercice	Amortissements et/ou provisions			Cumul	Montant net à la fin de l'exercice			
					Montant des amortissements et/ou provisions au début de l'exercice	Dotations au titre de l'exercice	Montant des amortissements sur immobilisations sorties					
IMMOBILISATIONS INCORPORELLES	409 000	-	-	409 000	409 000	-	-	409 000	-			
- Droit au bail	-	-	-	-	-	-	-	-	-			
- Immobilisations en recherche et développement	-	-	-	-	-	-	-	-	-			
- Autres immobilisations incorporelles d'exploitation	409 000	-	-	409 000	409 000	-	-	409 000	-			
- Immobilisations incorporelles hors exploitation	-	-	-	-	-	-	-	-	-			
IMMOBILISATIONS CORPORELLES	1 727 167	-	-	1 727 167	1 189 055	145 363	-	1 334 417	392 750			
- IMMEUBLES D'EXPLOITATION	1 402 490	-	-	1 402 490	915 804	116 667	-	1 032 470	370 020			
- Terrain d'exploitation	-	-	-	-	-	-	-	-	-			
- Immeubles d'exploitation, Bureaux	-	-	-	-	-	-	-	-	-			
- Immeubles d'exploitation, Logements de fonction	-	-	-	-	-	-	-	-	-			
- MOBILIER ET MATERIEL D'EXPLOITATION	1 727 167	-	-	1 727 167	1 189 055	145 363	-	1 334 417	392 750			
- Mobilier de bureau d'exploitation	1 402 490	-	-	1 402 490	915 804	116 667	-	1 032 470	370 020			
- Matériel de bureau d'exploitation	126 993	-	-	126 993	75 567	28 696	-	104 263	22 730			
- Matériel informatique	197 684	-	-	197 684	197 684	-	-	197 684	0			
- Matériel roulant rattaché à l'exploitation	-	-	-	-	-	-	-	-	-			
- Autres matériels d'exploitation	-	-	-	-	-	-	-	-	-			
- AUTRES IMMOB. CORPORELLES D'EXPLOITATION	-	-	-	-	-	-	-	-	-			
- IMMOB. CORPORELLES HORS EXPLOITAT.	-	-	-	-	-	-	-	-	-			
- Terrains hors exploitation	-	-	-	-	-	-	-	-	-			
- Immeubles hors exploitation	-	-	-	-	-	-	-	-	-			
- Mobilier et matériel hors exploitation	-	-	-	-	-	-	-	-	-			
- Autres immobilisations corporelles hors exploitation	-	-	-	-	-	-	-	-	-			
Total	2 136 167	-	-	2 136 167	1 598 055	145 363	-	1 743 417	392 750			

DETTES ENVERS LES ETABLISSEMENTS DE CREDIT ET ASSIMILES							En milliers de dirhams	
DETTES	Etablissements de crédit et assimilés au Maroc					Total 31/12/2024	Total 31/12/2022	
	Bank Al-Maghrib, Trésor Public et Service des Chèques Postaux	Banques au Maroc	Autres établissements de crédit et assimilés au Maroc	Etablissements de crédit à l'étranger				
COMPTES ORDINAIRES CREDITEURS	-	12 518	-	-	-	12 518	31 557	
VALEURS DONNEES EN PENSION	-	-	-	-	-	-	-	
- au jour le jour	-	-	-	-	-	-	-	
- à terme	-	-	-	-	-	-	-	
EMPRUNTS DE TRESORERIE	-	-	-	-	-	-	-	
- au jour le jour	-	-	-	-	-	-	-	
- à terme	-	2 677 247	-	-	-	2 677 247	2 950 000	
PRETS FINANCIERS	-	-	-	-	-	-	-	
AUTRES DETTES	-	-	-	-	-	-	-	
INTERETS COURUS A PAYER	-	14 375	-	-	-	14 375	15 311	
TOTAL	-	2 704 139	-	-	-	2 704 139	2 996 868	

DATATION ET EVÈNEMENTS POSTÉRIEURS	
I. DATATION	
- Date de clôture	31/12/2023
- Date d'établissement des états de synthèse	25/03/2025
- Date de tenue du conseil d'administration	28/03/2025
(1) Justification en cas de changement de la date de clôture de l'exercice	
(2) Justification en cas de dépassement du délai réglementaire de trois mois prévu pour l'élaboration des états de synthèse.	
II. EVÈNEMENTS NES POSTÉRIEUREMENT A LA CLOTURE DE L'EXERCICE NON RATTACHABLES A RATTACHABLES A CET EXERCICE ET CONNUS AVANT LA 1ERE COMMUNICATION EXTERNE DES ETATS DE SYNTHÈSE	
Dates	Indications des événements
Malgré une année 2023 qui a été marquée par la sortie de crise sanitaire comme par les problèmes d'approvisionnement rencontrés sur l'ensemble des marchés, Mobilize Financial Services continue d'afficher une ambition commerciale de croissance tout en conservant une politique de prudence en terme d'acceptation et de management du risque. RCI Finance Maroc affiche une bonne tenue de son activité et de son chiffre d'affaires, qui malgré une légère baisse des volumes consécutifs aux effets de l'inflation sur l'économie, reste en ligne avec les ambitions fixées. L'entreprise continue d'accéder sa stratégie autour de la solidité des tarifications mises en place qui s'articulent autour d'une offre compétitive basée sur l'accroissement de la surface financière et d'une rentabilité toujours articulée autour d'une politique d'acceptation et de gestion stricte du risque.	



GRUPE RCI Finance Maroc

ATTESTATION D'EXAMEN LIMITE DES COMMISSAIRES AUX COMPTES SUR LA SITUATION PROVISOIRE DES COMPTES CONSOLIDÉS EXERCICE DU 1^{er} JANVIER AU 31 DECEMBRE 2024

Nous avons procédé à un examen limité de la situation provisoire de RCI Finance Maroc et sa filiale (Groupe RCI Finance Maroc) comprenant le bilan, le compte de résultat, le tableau des flux de trésorerie, l'état de variation des capitaux propres et une sélection de notes explicatives relatives à l'exercice du 1^{er} janvier au 31 décembre 2024. Cette situation provisoire fait ressortir un montant de capitaux propres consolidés totalisant 940.794 KMAD dont un bénéfice net consolidé de 134.567 KMAD.

Nous avons effectué notre examen limité selon les normes de la profession au Maroc. Ces normes requièrent que l'examen limité soit planifié et réalisé en vue d'obtenir une assurance modérée que la situation provisoire des états consolidés ne comporte pas d'anomalie significative. Un examen limité comporte essentiellement des entretiens avec le personnel du groupe et des vérifications analytiques appliquées aux données financières ; il fournit donc un niveau d'assurance moins élevé qu'un audit. Nous n'avons pas effectué un audit et, en conséquence, nous n'exprimons donc pas d'opinion d'audit.

Sur la base de notre examen limité, nous n'avons pas relevé de faits qui nous laissent penser que les états consolidés, ci-joints, ne donnent pas une image fidèle du résultat des opérations de l'exercice écoulé ainsi que de la situation financière et du patrimoine du Groupe RCI Finance Maroc arrêtés au 31 décembre 2024, conformément aux normes comptables nationales en vigueur.

Casablanca, le 28 mars 2025

Les Commissaires aux Comptes

FIDAROC GRANT THORNTON



Rachid BOUMECHRAZ
Associé

FORVIS MAZARS



Taha FERDAOUS
Associé

RCI Finance Maroc

ATTESTATION D'EXAMEN LIMITE DES COMMISSAIRES AUX COMPTES SUR LA SITUATION PROVISOIRE DES COMPTES SOCIAUX EXERCICE DU 1^{er} JANVIER AU 31 DECEMBRE 2024

Nous avons procédé à un examen limité de la situation provisoire de la Société RCI Finance Maroc S.A comprenant le bilan, le compte de produits et charges, l'état des soldes de gestion, le tableau des flux de trésorerie et une sélection des états des informations complémentaires (ETIC) relatifs à l'exercice allant du 1^{er} janvier au 31 décembre 2024. Cette situation provisoire qui fait ressortir un montant de capitaux propres et assimilés totalisant 983.343 KMAD, dont un bénéfice net de 99.234 KMAD, relève de la responsabilité des organes de gestion de l'émetteur.

Nous avons effectué notre mission selon les normes de la profession au Maroc relatives aux missions d'examen limité. Ces normes requièrent que l'examen limité soit planifié et réalisé en vue d'obtenir une assurance modérée que la situation provisoire ne comporte pas d'anomalie significative. Un examen limité comporte essentiellement des entretiens avec le personnel de la société et des vérifications analytiques appliquées aux données financières ; il fournit donc un niveau d'assurance moins élevé qu'un audit. Nous n'avons pas effectué un audit et, en conséquence, nous n'exprimons donc pas d'opinion d'audit.

Sur la base de notre examen limité, nous n'avons pas relevé de faits qui nous laissent penser que la situation provisoire, ci-jointe, ne donne pas une image fidèle du résultat des opérations de l'exercice écoulé ainsi que de la situation financière et du patrimoine de la société RCI Finance Maroc arrêtés au 31 décembre 2024, conformément au référentiel comptable admis au Maroc.

Casablanca, le 28 mars 2025

Les Commissaires aux Comptes

FIDAROC GRANT THORNTON



Rachid BOUMECHRAZ
Associé

FORVIS MAZARS



Taha FERDAOUS
Associé

V. Rapport ESG

RCI Finance Maroc

OPÉRANT SOUS LA MARQUE COMMERCIALE

MOBILIZE
FINANCIAL SERVICES

Rapport ESG 2024

RCI Finance Maroc

TABLE DES MATIERES

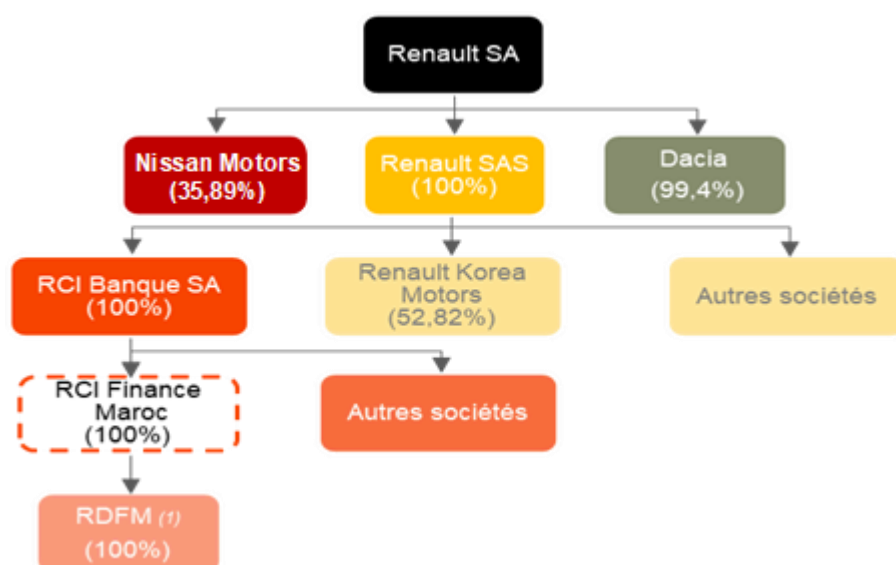
I. Introduction.....	3
1. RCI Finance Maroc.....	3
2. Démarche RSE-ESG	3
A. Environnement.....	3
B. Social	4
C. Gouvernance.....	4
II. Stratégie RSE du Groupe Renault Maroc.....	5
III. Actions sociales et environnementales	6
3. Programme de mobilité Scolaire à Fahs Anjra.....	6
4. Préscolaire.....	6
5. La réhabilitation des établissements scolaires.....	7
6. Parascolaire	7
7. Les bourses pour la formation supérieure.....	7
8. La formation qualifiante :	8
9. L'initiative Tkayes :.....	8
10. Tkayes school :.....	9
11. L'aide aux sinistrés du séisme :	9
12. Environnement et préservation des ressources :	9
IV. Informations sociales	11
1. Gestion des Ressources Humaines.....	11
A. Recrutement.....	11
B. Gestion des carrières et mobilité.....	12
C. Rémunération.....	12
D. Diversité femme-homme	13
E. Handicap	13
F. Formation	13
2. Effectifs sur les trois dernières années	15
A. Effectifs par branche d'activité.....	15
B. Effectifs par nature de contrat	15
C. Effectifs par catégorie	15
D. Effectifs par genre.....	15
E. Effectifs par ancienneté.....	16
F. Autres indicateurs RH	16
V. Gouvernance.....	17
1. Assemblées Générales.....	17
A. Dispositions générales.....	17
B. Actionnaires.....	17
2. Conseil d'Administration	17
A. Dispositions générales et composition.....	17
B. Comités spécialisés.....	18
C. Mandats et fonctions essentielles des administrateurs	18
D. Critères d'indépendance des administrateurs indépendants.....	19
E. Rémunération du Conseil d'Administration	19
3. Comité de Direction.....	20
A. Composition du Comité de Direction	20
B. Rémunération du Comité de Direction	20
4. Ethique, déontologie et prévention de la corruption.....	21
A. Formation et sensibilisation des collaborateurs	21
B. Cadre procédural.....	21
C. Gestion de l'intégrité des tiers.....	22
D. Dispositif de mesure et de surveillance.....	22

I. Introduction

1. RCI Finance Maroc

Créée en 2005, RCI Finance Maroc est une filiale à 100% du groupe RCI Banque SA (filiale à 100% de Renault opérant sous la marque commerciale Mobilize Financial Service). Présent dans 35 pays, Mobilize Financial Services est la marque de référence pour tous les besoins de mobilité liés à l'usage de la voiture. À l'écoute de tous ses clients, Mobilize Financial Services crée des services de financement innovants pour construire une mobilité durable pour tous.

Actionnariat au 31 décembre 2024 :



Source : <https://group.renault.com/finance/actionnaire>

2. Démarche RSE-ESG

La démarche de Responsabilité Sociale et Environnementale (RSE) mise en place par RCI Finance Maroc est basée sur les critères Environnementaux, Sociaux et de Gouvernance (ESG) suivants :

A. Environnement

RCI Finance Maroc s'inscrit dans la politique du Groupe Renault visant à minimiser l'impact de son activité sur l'environnement, notamment en ce qui concerne la pollution et l'utilisation des ressources naturelles. En tant que société de financement sans activité industrielle, l'impact direct de RCI FM sur l'environnement est extrêmement limité.

B. Social

RCI Finance Maroc veille de façon continue à la qualité des relations avec ses salariés, au respect des droits desdits salariés et à la prise en compte de leurs besoins. Cette mission est assurée en cohérence avec la Direction des Ressources Humaines de Renault Commerce Maroc.

C. Gouvernance

RCI Finance Maroc déploie des pratiques de bonne gouvernance au sein de ses instances de direction et de contrôle et engage une démarche continue d'amélioration de ces pratiques. L'entreprise dispose d'Actionnaires qui se réunissent régulièrement en assemblée, d'un Conseil d'Administration, dont deux Administrateurs sont indépendants (soit 40% du Conseil), et d'un Comité de Direction.

La nomination du second Administrateur indépendant, faite le 25 mars 2021, a permis à RCI Finance Maroc de dépasser les exigences réglementaires en matière de poids des Administrateurs indépendants mais aussi de séparer la présidence des Comités spécialisés et de poursuivre la féminisation de ses instances de gouvernance.

La gestion des Ressources Humaines de RCI Finance Maroc est assurée par la DRH de Renault Commerce Maroc et la politique sociale et environnementale de RCI FM s'inscrit totalement dans celle du Groupe Renault Maroc.

II. Stratégie RSE du Groupe Renault Maroc

Le Groupe Renault Maroc, locomotive de la filière automobile du Royaume, est conscient des répercussions sociales, sociétales et environnementales de ses activités. La stratégie de RSE du Groupe Renault ambitionne d'en maîtriser les impacts et d'en accroître les retombées positives sur son environnement.

Notre stratégie de RSE s'appuie sur les valeurs et savoir-faire distinctifs du Groupe Renault et traduit depuis de nombreuses années la stratégie du Groupe à l'international au contexte local.

En 2024, Renault Group Maroc a continué d'engager sa contribution au développement social et économique du Royaume et à oeuvrer pour la préservation des ressources dans ses processus de fabrication.

La Fondation déploie, depuis son lancement en 2018, des initiatives sociales et sociétales auprès des communautés riveraines des sites d'implantation du autour de 2 principaux axes : l'inclusion et la mobilité durable.

En 2024, la Fondation Renault Maroc a continué à favoriser l'inclusion à travers plusieurs initiatives permettant de promouvoir l'accès à l'éducation, lutter contre l'abandon scolaire, et accompagner à l'insertion professionnelle dans ses zones d'implantation, tel que : les programmes de transport scolaire en régions rurales, l'accès au parascolaire et l'appui éducatif aux jeunes défavorisés, la rénovation d'établissements scolaires ruraux, l'octroi de bourse à de jeunes bacheliers, l'accompagnement de jeunes inactifs par la formation qualifiante ainsi l'appui aux sinistrés du séisme de 2023.

III. Actions sociales et environnementales

3. Programme de mobilité Scolaire à Fahs Anjra

Pour lutter contre la première cause d'abandon scolaire du Royaume, des solutions efficaces de mobilité ont été déployées par le Groupe afin de rendre accessibles les collèges-lycées publics de la province de Fahs-Anjra, dans le périmètre de l'usine de Renault-Tanger. Depuis 2012, les communes de Melloussa, Al Bahraoyine, Khemis Anjra, Taghramt, Jouamaa et Ksar Sghir bénéficient d'un programme de mobilité scolaire, collectif et sécurisé.

À Melloussa, la priorité a été donnée notamment au ramassage scolaire des filles. Alors qu'une grande partie d'entre elles quittaient l'enseignement à la fin du primaire, le collège-lycée compte désormais un effectif pour moitié féminin.

En 2024, la Fondation Renault Maroc a continué à appuyer cette initiative, lancée par le Groupe en 2012, permettant à plus 2100 élèves de rejoindre leurs collèges et lycées quotidiennement chaque jour dans des conditions sécurisées.

4. Préscolaire

Le Maroc a renforcé sa stratégie à l'égard de l'enseignement préscolaire, lequel fait partie des priorités nationales. Le Groupe Renault Maroc s'inscrit dans cette démarche avec l'ouverture, à travers la Fondation Renault Maroc en octobre 2018, de quatre classes préscolaires sur la commune de Melloussa. Ces structures offrent une capacité d'accueil de 90 élèves âgés de quatre à six ans.

Menée en partenariat avec des acteurs locaux, cette initiative intègre l'équipement de ces classes, ainsi que le recrutement, la formation et la prise en charge des enseignantes. Le programme pédagogique choisi est reconnu au niveau national.

En 2022, la capacité d'accueil a été renforcée pour atteindre plus de 100 bénéficiaires dans des conditions sanitaires sécurisées.

5. La réhabilitation des établissements scolaires

Une autre cause importante d'abandon scolaire est liée aux difficultés de l'environnement d'apprentissage des jeunes. Le manque d'équipements scolaires, l'insalubrité de certains bâtiments, l'absence parfois de terrain de jeu ou de sport contribuent au désintérêt des élèves pour l'école. Rendre plus attractif l'apprentissage à travers l'amélioration du quotidien à l'école se révèle un moyen supplémentaire d'encourager la rétention scolaire. Voilà pourquoi, depuis plusieurs années, la Fondation Renault Maroc a lancé de nombreuses initiatives de réfection intégrale d'établissements scolaires publics en régions rurales et périurbaines. En particulier, des écoles primaires de la commune rurale de Melloussa à Tanger.

En 2024, un 5ème établissement a pu bénéficier d'un chantier de rénovation intégrale qui a pour but de contribuer au confort quotidien des 400 élèves de l'établissement.

L'école primaire publique « AL Borj » a bénéficié la remise en état du réseau électrique, le réaménagement des sanitaires, le raccordement des fosses septiques, le revêtement des sols de l'ensemble des classes, le dallage et réaménagement de la cour, la sécurisation du pourtour, un nouveau portail d'accès, la remise à niveau des toitures ainsi que la peinture intégrale de l'établissement en passant par le remplacement du mobilier.

6. Parascolaire

Pour lutter efficacement contre l'abandon scolaire et induire une vision nouvelle de l'école, la Fondation Renault Maroc s'est engagée dans une démarche éducative parascolaire : le BIBLIOBUS. Lancé en février 2019, le Bibliobus est un Renault Master transformé en bibliothèque itinérante qui se déplace dans les écoles publiques mettant à la disposition des écoliers un programme éducatif autour de la lecture, de l'art plastique, du théâtre et de la projection cinématographique.

Cette 6ème édition a intégré plusieurs nouveautés a profité à près de 8000 écoliers dans les régions de Tanger et Casablanca à travers des ateliers d'apprentissage et avec l'aide d'animateurs et d'encadrants spécialisés.

7. Les bourses pour la formation supérieure

Lancée en partenariat avec la Fondation Marocaine de l'étudiant, cette initiative vise à encourager les jeunes bacheliers du lycée de la commune de Melloussa, dans la région de Tanger, à poursuivre leur parcours scolaire vers le cycle supérieur et accéder par la suite au marché du travail.

En 2022, 10 jeunes bacheliers ont bénéficié de ce programme qui prend en charge également des ateliers de formation et de mise à niveau en langue et informatique, de l'appui au circuit administratif, de la médiation familiale ainsi qu'un accompagnement personnalisé en orientation académique et en recherche de stage.

8. La formation qualifiante :

En 2024, la Fondation Renault Maroc a renforcé son appui aux jeunes inactifs par la formation qualifiante à travers la reconduction de deux partenariats clés :

En partenariat avec l'Association Al-Jisr, des jeunes de la région de Casablanca âgés de 17 à 26 ans ont été pris en charge, pour la deuxième année consécutive, dans un cursus de formation diplômante en informatique dans le cadre du projet Greenchip. Un cursus qui permet aussi aux bénéficiaires d'accéder aux stages en entreprise et un accompagnement dans la recherche d'emploi.

Dans le même cadre, la Fondation Renault Maroc a conclu un partenariat en 2022 avec l'association Al Ikram portant sur le soutien et l'appui du centre de la deuxième chance « TERFAYA » à Casablanca. Un projet qui porte sur l'accompagnement vers l'insertion professionnelle de jeunes inactifs (Ni à l'école ni au travail) des quartiers défavorisés. Le centre propose différentes formations diplômantes dans les domaines de la restauration, du recyclage du plastique, de la culture, et des métiers d'accompagnement de la petite enfance. La démarche du centre propose un accompagnement personnalisé qui intègre le volet soft skills, le renforcement des compétences linguistiques et informatique ainsi que l'insertion professionnelles des jeunes bénéficiaires.

9. L'initiative Tkayes :

La Fondation est également engagée dans la promotion de la sécurité routière, et en particulier, en faveur des jeunes usagers de la route âgés entre 9 et 14 ans à travers son programme scolaire « TKAYES SCHOOL ».

Depuis 2013, le Groupe Renault Maroc propose aux usagers de la route une initiative citoyenne : Tkayes (« doucement, fais attention »), basée sur le respect de la vie et de l'autre. L'idée est de créer un nouvel état d'esprit des usagers de la route, plus responsable : le « bien-conduire ensemble ». L'initiative Tkayes s'inscrit dans le respect de la législation nationale, en intégrant les directives de la prévention routière internationale. Pour sa mise en œuvre au quotidien, plusieurs déclinaisons ont été élaborées, en particulier à destination des enfants en milieu scolaire avec le programme Tkayes School.

10. Tkayes school :

Depuis 2015, le programme TKAYES SCHOOL se déploie dans les écoles et collèges publics de ses zones d'implantation avec plus de 80.000 jeunes bénéficiaires à date, dont plus de 11.000 en 2024, qui ont été sensibilisés aux dangers de la circulation routière et aux bons réflexes à adopter dans plus de 30 établissements.

Le programme se présente avec :

- Des outils pédagogiques labélisés par les instances publiques et adaptés au contexte routier national, dont le manuel de l'élève en version bilingue français-arabe, accompagné de guides destinés aux parents et aux enseignants.
- Une équipe de formateurs spécialisés.

11. L'aide aux sinistrés du séisme :

Engagés depuis 2023 auprès des sinistrés du séisme d'Al Haouz et de Taroudant, Renault Group Maroc et sa Fondation ont poursuivi leur engagement en 2024 avec le déploiement d'un projet de relogement durable dans 50 conteneurs maritimes transformés en habitations fonctionnelles.

Mené en collaboration avec la Fondation Mohammed V pour la solidarité et la Fondation CMA CGM, ce projet a permis de reloger 44 familles du douar Toulkine, dans la province d'Al Haouz, offrant ainsi une réponse pérenne aux conséquences du séisme.

Parallèlement, dix jeunes des régions impactées se sont vu proposer des bourses, en partenariat avec la fondation Jadara, afin de poursuivre leur cursus universitaire

12. Environnement et préservation des ressources :

Le Groupe tend en permanence vers la rationalisation de la consommation d'énergie et de matières premières sur ses sites de production.

L'usine de Renault-Tanger en est l'exemple le plus parlant. Conçue pour être carbone neutre, et pour éviter tout rejet de liquides industriels ainsi que la favorisation de l'énergie thermique du site, cette usine est une première au monde dans l'industrie automobile.

Une approche énergétique « zéro émission de CO₂ »

L'usine de Tanger privilégie des sources d'énergies renouvelables, aussi bien pour l'énergie thermique qu'électrique. Grâce à une biomasse innovante et à l'électricité issue du parc éolien de la région, elle affiche une conception « zéro émission de CO₂ ». Ce dispositif permet d'éviter près de 100 000 tonnes de CO₂ chaque année.

L'approvisionnement thermique est assuré à plus de 90 % par une chaufferie biomasse qui utilise principalement :

- Des déchets végétaux issus de l'agro-industrie locale de l'huile d'olive (grignons, noyaux d'olives).
- Du bois broyé d'origine locale, principalement à partir de palettes de transport usagées broyées sur place.

Une gestion exemplaire de la ressource en eau

Dans un pays en situation de stress hydrique comme le Maroc, préserver la ressource en eau est crucial.

Conçue « zéro rejet d'effluents industriels », l'approche de l'usine de Tanger repose sur trois piliers :

- Recyclage à 100 % des eaux industrielles usées, grâce à une station d'épuration en boucle fermée, permettant d'économiser environ 900 m³ par jour.
- Maîtrise de la consommation d'eau, via l'optimisation des procédés industriels et la réutilisation complète des eaux usées.
- Prévention des pollutions accidentelles, grâce à un bassin de confinement et à un dispositif de traitement des eaux pluviales depuis 2015.

Grâce à ces efforts, l'usine réalise une économie d'environ 70 % sur sa consommation d'eau industrielle par rapport à une usine classique de capacité équivalente.

L'usine de Tanger incarne un modèle de développement durable local, en synergie avec les ambitions du Maroc en matière d'énergies renouvelables.

IV. Informations sociales

1. Gestion des Ressources Humaines

La politique de Ressources Humaines (RH) de RCI Finance Maroc s'articule principalement autour des axes suivants :

- Réussir le recrutement des nouveaux arrivants en soignant l'accueil et l'intégration dans l'entreprise ;
- Développer les compétences individuelles et collectives ;
- Identifier, reconnaître et promouvoir les meilleurs talents ;
- Définir une gestion individuelle et des parcours professionnels adaptés garantissant une évolution au sein de l'organisation avec comme premier levier, le développement de la mobilité interne ;
- Favoriser et assurer un management de bonne qualité ;
- Construire une relation personnalisée et de proximité entre les collaborateurs de RCI Finance Maroc et la fonction RH.

A. Recrutement

Le processus de recrutement est un élément capital de la gestion RH puisqu'il constitue l'un des principaux leviers de RCI Finance Maroc pour construire une base de CV répondant aux besoins des métiers, préparant les viviers et retrouvant des compétences nouvelles.

Le recrutement recouvre un ensemble d'opérations qui s'exécutent autour de trois phases principales :

- L'identification et la spécialisation du besoin par la signature d'une fiche « Autorisation de pourvoi de poste » par le PDG, la DRH et la DAF (justificatifs du besoin et disponibilité de la case budgétaire) ;
- La campagne de recrutement et les procédures de sélection (diffusion de l'annonce sur les jobboards, sourcing, pré-sélection, entretiens) ;
- L'intégration dans le poste de travail (embauche sur le système, préparation du dossier administratif, suivi des formations initiales sur l'éthiques...).

B. Gestion des carrières et mobilité

La politique RH de RCI Finance Maroc s'appuie sur le développement de ses ressources humaines et notamment sur la gestion des carrières de ses collaborateurs. Celle-ci offre la possibilité aux salariés d'élargir leurs compétences et leurs responsabilités, en renforçant la synergie entre les métiers.

La gestion des carrières se fait à travers des instances de décision, notamment le comité de carrière, qui a pour but de constituer un vivier de compétences qui auront par la suite la possibilité de prendre en charge des postes de responsabilité.

Il faut souligner que le comité de carrière s'intéresse à tous les niveaux : cadre, non cadre, cadre débutant, cadre supérieur, etc. Suite aux recommandations de ce comité annuel, une liste de successeurs potentiels est identifiée à l'avance. Il s'agit généralement de trois personnes jugées aptes à assurer la relève pour chaque poste au sein de RCI Finance Maroc.

Ensuite, la DRH organise des entretiens d'évaluation dans lesquels on fait ressortir les attentes de chacun pour pouvoir mettre en place les actions requises. Un tel dispositif permet ainsi de pourvoir rapidement et efficacement des postes stratégiques ou des postes clés. Aujourd'hui, le Groupe a implémenté un nouveau portail, intitulé People@Renault, dans lequel la DRH a mis en place un formulaire spécifique dédié à la mobilité et aux souhaits de carrière, où chaque collaborateur, avec son manager, peut se mettre pour échanger sur les éventuels postes futurs et orientations.

C. Rémunération

Le Groupe Renault a décidé d'homogénéiser les pratiques et a fait appel au cabinet « Hay » avec sa méthode internationale, utilisée par de nombreuses entreprises au monde : le « Job Grading ».

Le Job Grading ou la « Classification des emplois » est un outil qui permet d'avoir un référentiel permettant d'un côté le positionnement intra et inter-filiales et d'un autre côté le positionnement par rapport au marché marocain. Il s'agit aussi d'un outil d'aide à la décision en termes de rémunération et gestion de carrière.

Le système de Job Grading permet ainsi d'évaluer chaque poste selon des critères de compétences, d'initiative et de responsabilité. Chaque critère est noté et donne un nombre de points, dont le total correspond à un grade et à une rémunération définie par le « marché » (mini, maxi et médiane).

RCI Finance Maroc, comme filiale du Groupe, suit cette norme et participe à la campagne « Plan de Promotion ». C'est une instance dans laquelle les salariés reçoivent des augmentations générales et de mérite suivant les guidelines et instructions internes.

A ce jour, RCI Finance Maroc ne déploie pas de politique d'intéressement ou participation du personnel.

D. Diversité femme-homme

RCI Finance Maroc suit la politique transverse avec Renault sur la diversité à travers sa démarche RSE. L'entreprise s'implique sur plusieurs sujets de société fondamentaux : la mixité femmes-hommes, le handicap, l'intergénérationnel, l'orientation sexuelle, l'intégration de profils internationaux, etc.

Le Groupe a lancé le plan Women@Renault, un dispositif basé sur un plan d'actions RH destiné à améliorer la représentation des femmes à tous les niveaux et dans tous les métiers de l'entreprise. Un réseau interne est également disponible et permet de partager du contenu et de faire des échanges sur ce sujet capital.

Il est important de signaler que la promotion des femmes est parmi les priorités de la politique recrutement du Groupe.

E. Handicap

Le Groupe Renault a signé en 2019 un « Accord Cadre Mondial » dans lequel la question du handicap est omniprésente. Aujourd'hui, au niveau de RCI Finance Maroc, le recrutement se fait sur la base de la compétence. Cette compétence peut être représentée par un travailleur handicapé.

A ce jour, il n'y a pas un indicateur ou objectif spécifique aux personnes en situation de handicap. Toutefois les « jobs days » réalisés dans le cadre des recrutements sont ouverts à l'ensemble des candidats, quelque soit leur situation de santé physique.

F. Formation

La politique formation de RCI Finance Maroc s'inscrit dans le cadre de la politique du Groupe Renault Maroc visant le développement des compétences. Le Groupe Renault Maroc s'engage à faire grandir ses collaborateurs et à accompagner leur développement, et ce, pour répondre avec efficacité aux besoins des activités de production, commerce ou finance et ainsi agir avec efficacité auprès des marchés.

Aujourd'hui, le Groupe fait face à une exigence certaine de transformation de ses modes d'apprentissage et se doit de trouver des solutions innovantes en profitant pleinement de ses ressources et des nouvelles technologies disponibles pour renforcer le développement des compétences et le partage des connaissances au quotidien. Il s'appuie fortement sur l'implication de ses collaborateurs :

- D'abord en tant qu'apprenants, ils sont les premiers acteurs dans leur propre apprentissage ;
- Également en tant qu'experts, formateurs internes ou managers, ils partagent, forment et accompagnent leurs équipes ou collègues dans un esprit de solidarité au service de Renault.

Les approches d'apprentissage et de développement du Groupe sont réfléchies et constructives, combinant les différents moyens pour développer la compétence, provoquer des remises en question, amener de la diversité et de l'ouverture vers de nouvelles façons de faire et d'être dans le respect d'un apprentissage efficient.

De la formation vers l'apprentissage au quotidien, l'objectif du Groupe est de faire de RCI Finance Maroc une entreprise apprenante pour une performance durable.

En 2019, le Groupe Renault a mis à la disposition de tous les collaborateurs de l'Alliance l'outil Learning@Alliance, qui offre un catalogue e-learning très riche, construit avec des prestataires reconnus au niveau international comme Crossknowledge, LinkedIn ou encore Skillsoft. Cette offre en ligne est complétée par une offre de formation en présentiel selon les métiers, des outils de partage et espaces collaboratifs.

En 2020, pour s'adapter à un environnement en permanente évolution, le Groupe Renault a renouvelé son identité en tant qu'entreprise apprenante par excellence et s'est fixé les valeurs suivantes :

- Apprendre en continu sur son poste ;
- Partager ses connaissances ;
- Découvrir de nouvelles pratiques ;
- Devenir plus agile ;
- Développer ses futures compétences ;
- Grandir en équipe.

En devenant ensemble une entreprise apprenante, les collaborateurs du Groupe se donnent les moyens de s'adapter à ces changements et de développer un avantage compétitif.

2. Effectifs sur les trois dernières années

A. Effectifs par branche d'activité

Activité	2024	2023	2022
Animation réseau	12	12	12
Contrôle interne	3	4	2
Direction générale	2	3	3
Finance	10	9	9
Financement clientèle	8	8	7
Financement réseau	3	3	4
Informatique	1	1	1
Marketing	7	6	6
Risque	1	1	2
LeaseCo (new)	1	0	0
Effectif global	48	48	46

B. Effectifs par nature de contrat

Nature de contrat	2024	2023	2022
CDI	46	46	44
Expatrié	2	2	2
Intérimaire	0	0	0
Effectif global	48	48	46

C. Effectifs par catégorie

Catégorie	2024	2023	2022
Cadre	38	37	31
Maîtrise	10	11	15
Effectif global	48	48	46

D. Effectifs par genre

Genre	2024	2023	2022
Homme	32	33	32
Femme	16	15	14
Effectif global	48	48	46

E. Effectifs par ancienneté

Ancienneté	2024	2023	2022
Entre 0 et 1 an	13	14	9
Entre 1 et 2 ans	10	8	4
Entre 2 et 3 ans	3	3	6
Entre 3 et 5 ans	4	8	8
Supérieure à 5 ans	18	15	19
Effectif global	48	48	46

F. Autres indicateurs RH

Indicateurs	2024	2023	2022
Nombre de représentant du personnel	1	2	2
Nombre de jours de grève	0	0	0
Recrutements	14	14	8
Nombre de licenciement	2	0	1
Nombre de démissions	12	12	0
Nombre de litiges sociaux	0	0	0
Nombre d'accidents de travail	0	0	0

V. Gouvernance

1. Assemblées Générales

A. Dispositions générales

Selon l'article 23 des statuts de RCI Finance Maroc, les décisions collectives des actionnaires sont prises en Assemblées Générales, lesquelles sont qualifiées d'Ordinaires (AGO) ou Extraordinaires (AGE), selon la nature des décisions qu'elles sont appelées à prendre.

B. Actionnaires

A date de rédaction de ce rapport, les actionnaires de RCI Finance Maroc sont les suivants :

Actionnaires	Nombre d'actions	Part du capital social
RCI Banque SA	2 897 831	99,99%
Grégoire DE-SAINT-LAGER	1	0,00%
Xavier DEROT	1	0,00%
Jihane ALAOUI-SOSSEY	1	0,00%
Jean-Charles SOMON	1	0,00%
Total	2 897 835	100,00%

2. Conseil d'Administration

A. Dispositions générales et composition

Les articles 13 à 17 des statuts de la société sont relatifs à la composition, aux modes de convocations, aux attributions, aux fonctionnements et aux quorums du Conseil d'Administration de RCI Finance Maroc. Le Conseil d'Administration détermine les orientations de l'activité de la société et veille à leur mise en œuvre.

En matière d'administration de la société, les statuts stipulent que RCI Finance Maroc est administrée par un Conseil d'Administration composé :

- Au moins de trois membres et de douze au plus, pris parmi les actionnaires et nommés par l'Assemblée Générale ;
- D'un membre au moins et de deux au plus non-actionnaires, non-exécutifs et remplissant les critères fixés par la réglementation pour être considérés comme Administrateurs indépendants. Ces derniers sont particulièrement chargés au sein du Conseil d'Administration, du contrôle de la gestion et du suivi des audits.

B. Comités spécialisés

Les statuts de RCI Finance Maroc stipulent que Conseil d'Administration institue en son sein des comités spécialisés. Il s'agit du comité d'audit, du comité des risques, du comité de rémunération et du comité des nominations. Ces derniers sont chargés d'analyser en profondeur des questions spécifiques et d'émettre des recommandations à l'attention du Conseil d'Administration. Les comités spécialisés sont régis par un règlement intérieur. Ils se tiennent à une fréquence semestrielle et sont présidés par des Administrateurs indépendants.

C. Mandats et fonctions essentielles des administrateurs

A date de rédaction de ce rapport, les mandats et fonctions essentielles des administrateurs de RCI Finance Maroc sont les suivants :

Prénom & NOM	Mandat au sein de RCI Finance Maroc	Fonctions au sein des Comités spécialisés du Conseil d'Administration (CA)	Fonctions au sein de RCI Finance Maroc ou du Groupe RCI Banque SA
Grégoire DE-SAINT-LAGER	Administrateur, Président du CA	Aucune (invité permanent)	Président Directeur Général de RCI Finance Maroc
Xavier DEROT	Administrateur	Membre du Comité de rémunération, membre du Comité des nominations	Membre du Comité Exécutif et Directeur International Mobilize Financial Services
Alain DASSAS	Administrateur indépendant	Membre et Président du Comité des risques, membre et Président du Comité de rémunération	Aucune
Khadija LARAKI	Administrateur indépendant	Membre et Président du Comité d'audit, membre et Président du Comité des nominations	Aucune

D. Critères d'indépendance des administrateurs indépendants

Conformément aux dispositions légales et réglementaires, notamment la loi n° 103-12 et la circulaire 5/W/2016 de Bank Al-Maghrib sur la gouvernance au sein des établissements de crédit, le Conseil d'Administration de RCI Finance Maroc compte deux Administrateurs indépendants.

La qualité d'Administrateur indépendant répond aux critères définis dans la circulaire du Wali de Bank Al-Maghrib du 5/W/2016 du 10 juin 2016 fixant les conditions et les modalités de désignation d'administrateurs ou membres indépendants au sein de l'organe d'administration ou de surveillance des établissements de crédit.

E. Rémunération du Conseil d'Administration

L'Assemblée Générale Ordinaire (AGO) du 26 mai 2025 dans sa seizième résolution, a fixé le montant des jetons de présence à allouer au Conseil d'Administration au titre de l'exercice 2024 à un montant global brut de 110 000 MAD.

Les jetons de présence alloués au Conseil d'Administration au titre des trois derniers exercices s'élèvent à :

Jetons de présence (KMAD)	2024	2023	2022
Administrateurs indépendants	55	55	55
Autres administrateurs	55	55	55
Total	110	110	110

Par ailleurs, les membres du Conseil d'Administration n'ont perçu aucune rémunération exceptionnelle au cours des 3 dernières années.

De même, entre 2022 et 2024, aucun prêt n'a été accordé aux membres du Conseil d'Administration de RCI Finance Maroc.

3. Comité de Direction

A. Composition du Comité de Direction

A date de rédaction de ce rapport, les principaux dirigeants, membres du Comité de Direction de RCI Finance Maroc, sont :

Prénom et NOM	Fonctions au sein du Comité de Direction	Année d'entrée en fonction
Grégoire DE-SAINT-LAGER	Président Directeur Général	2023
Jihane ALAOUI-SOSSEY	Directrice Contrôle Interne et Conformité	2023
Oswaldo Moisé FERREIRA DA COSTA PONTES	Directeur Administratif et Financier	2024
Said BOUDNINE	Directeur Client et Opérations	2018
Rabii ETTALBI	Directeur des Ventes	2022
Badr ROCHDI	Directeur Marketing	2023
Fadila ANSAR	Directrice Systèmes d'information et Transformation	2022

B. Rémunération du Comité de Direction

Au titre de l'exercice 2024, RCI Finance Maroc a attribué aux membres du Comité de Direction une rémunération globale de 6,01 MMAD bruts.

La rémunération annuelle brute attribuée aux dirigeants de RCI Finance Maroc au titre des trois derniers exercices s'établit comme suit :

Rémunération annuelle (MMAD)	2024	2023	2022
Comité de Direction	6,01	5,9	5,8

Par ailleurs, l'encours des prêts accordés aux membres du Comité de Direction de RCI Finance Maroc en 2024 s'élève à 345 KMAD.

L'encours des prêts accordés aux membres du Comité de Direction sur les trois derniers exercices s'établit comme suit :

Prêts accordés (KMAD)	2024	2023	2022
Comité de Direction	345	170	0

4. Ethique, déontologie et prévention de la corruption

Les actions déployées par RCI Finance Maroc pour l'éthique, la déontologie et la prévention de la corruption couvrent plusieurs volets : formation et sensibilisation des collaborateurs, cadre procédural, gestion de l'intégrité des tiers et dispositif de mesure et de surveillance.

A. Formation et sensibilisation des collaborateurs

Les actions de formation et sensibilisation des collaborateurs de RCI Finance Maroc sont :

- Déploiement du nouveau code de conduite du Groupe Renault et RCI Bank & Services à l'ensemble des collaborateurs.
- Déploiement et formation de l'ensemble des collaborateurs au « Guide de prévention Renault/RCI », en présentiel et à travers une formation en e-learning dispensée à l'ensemble des collaborateurs et reconduite régulièrement ;
- Structuration et déploiement du « process nouveaux collaborateurs » avec obligation de valider la formation dans le premier mois de leur arrivée ;
- Insertion de cette disposition dans le guide d'insertion des nouveaux arrivants.

B. Cadre procédural

Les actions engagées sur le cadre procédural de RCI Finance Maroc sont :

- Amendement du règlement intérieur de RCI Finance Maroc avec la clause de lutte contre la corruption et les sanctions conséquentes au nom respect des règles en la matière ;
- Transposition de la procédure cadre Groupe relative à la lutte contre la corruption avec la cartographie des risques liés à la corruption et diffusion aux collaborateurs en fonctions sensibles ;
- Déploiement et formation au dispositif d'alerte professionnelle du Groupe RCI Bank and Services : outil de remontée accessible à l'ensemble des collaborateurs avec possibilité de connexion extranet et escalade au comité d'éthique Groupe.

C. Gestion de l'intégrité des tiers

Les actions engagées par RCI Finance Maroc pour la gestion de l'intégrité des tiers sont :

- Insertion de la clause type « anti-corruption » au niveau de tous les contrats de prestations ;
- Déploiement du processus de Third Integrity Management (TIM) pour les fournisseurs ou prestataires sensibles de même que pour les contreparties bancaires et Assureurs.

D. Dispositif de mesure et de surveillance

Les actions de mesure et de surveillance engagées par RCI Finance Maroc sont :

- Mise en place et suivi d'un indicateur de conformité au dispositif RCI
- Déploiement des contrôles 1^{er} et 2^e niveau sur ces dispositifs.

VI. Annexes au rapport financier

a. Liste des communiqués de presse

2024.02 : Indicateurs trimestriels T4 2023

Communiqué relatif aux indicateurs trimestriels RCI Finance Maroc – T4 2023

2024.03 : Communiqué suite au Conseil d'Administration du 28 mars 2024 (résultats)

Résultats et faits marquants de l'année 2023

2024.04 : Communiqué Rapport financier annuel 2023

RCI Finance Maroc publie son Rapport financier annuel 2023

2024.04 : Avis de convocation à l'AGO du 29 mai 2024

La société RCI FINANCE MAROC SA tiendra une réunion de l'Assemblée Générale Ordinaire de ses actionnaires en date du 29 mai 2024 à quatorze (14) heures, au siège social de la société

2024.05 : Indicateurs Trimestriels T1 2024

Communiqué relatif aux indicateurs trimestriels RCI Finance Maroc - T1 2024

2024.05 : Communiqué sur l'Emissions de BSF du 10 Mai 2024

2024.09 : Communiqué suite au Conseil d'Administration du 27 septembre 2024

2024.09 : Communiqué rapport financier semestriel S1 2024

2024.10 : Communiqué sur l'Emissions de BSF du 21 Octobre 2024

2024.11 : Indicateurs Trimestriels T3 2024

Communiqué relatif aux indicateurs trimestriels RCI Finance Maroc – T3 2024

2024.12 : Communiqué de presse de l'émission obligataire ordinaire

2024.12 : Avis de convocation à l'AGO du 03 janvier 2025

b. Etat des honoraires versés aux contrôleurs de comptes

	CAC 1 "MAZARS"		CAC 2 "BDO"		Total
	Montant / Année 2024	Pourcentage/ Année* 2024	Montant / Année 2024	Pourcentage/ Année* 2024	
Commissariat aux comptes, certification, examen des comptes individuels et consolidés					
Emetteur	280 000,00	62,29%	250 000,00	69,44%	530 000,00
Filiales		0,00%		0,00%	0,00
Autres diligences et prestations directement liées à la mission du commissaire aux comptes					0,00
Emetteur	110 000,00	24,44%	110 000,00	30,56%	220 000,00
Filiales	60 000,00	13,33%		0,00%	60 000,00
Sous-total	450 000,00	100,00%	360 000,00	100,00%	810 000,00
Autres prestations rendues					0,00
Autres		0,00%		0,00%	0,00
Sous-total	0,00	0,00%	0,00	0,00%	0,00
Total général	450 000,00	100,00%	360 000,00	100,00%	810 000,00