

Mesdames et Messieurs les actionnaires de SOCIETE DE REALISATIONS MECANIKES « SRM », au capital de 32 000 000,00 Dirhams, sise à Casablanca - 5, Rue Emir Abdelkader et immatriculée au Registre de Commerce de Casablanca sous le numéro 13603, sont convoqués en Assemblée générale ordinaire qui se tiendra

le 16 Juin 2010 à 9 heures - Route d'El jadida, km 14, RN 1 - Province de Nouaceur,

à l'effet de délibérer sur l'ordre du jour suivant :

- Présentation du rapport de gestion du conseil d'administration sur l'exercice clos le 31 décembre 2009.
- Présentation du rapport des commissaires aux comptes et résultats de cet exercice et rapport spécial sur les opérations prévues par l'article 56 de la loi N° 17-95 sur les sociétés anonymes.
- Approbation des états de synthèse de l'exercice clos au 31 Décembre 2009
- Affectation des résultats
- Quitus éventuel à conférer au Conseil d'Administration.
- Approbation s'il y a lieu des conventions autorisées par le conseil d'administration en vertu de l'article 95 de la loi N° 17-95 sur les sociétés anonyme.
- Proposition d'allocation des jetons de présence
- Pouvoirs pour l'accomplissement des formalités légales
- Questions diverses.

Il est à rappeler que pour avoir le droit d'assister à cette Assemblée, les propriétaires d'actions au porteur doivent produire un certificat attestant le dépôt de leurs actions auprès d'un établissement agréé ;

Les actionnaires réunissant les conditions exigées par la loi 17-95 relative aux sociétés anonymes disposent d'un délai de 10 jours à compter de la publication du présent avis pour demander l'inscription de projet de résolutions à l'ordre du jour de l'assemblée. Leurs demandes doivent parvenir au siège social en recommandé avec accusé de réception.

Les documents requis par la loi sont mis à la disposition des actionnaires au siège social.

Le projet des résolutions qui seront soumises à cette assemblée tel qu'il est arrêté par le conseil d'administration se présente comme suit :

PREMIERE RESOLUTION

L'Assemblée Générale, après avoir entendu la lecture des rapports du conseil d'administration et des commissaires aux comptes sur l'exercice clos au 31 décembre 2009, approuve expressément les états de synthèse tels qu'ils lui ont été présentés ainsi que les opérations traduites dans ces comptes ou résumés dans ces rapports, se soldant par un bénéfice net comptable de 18.254.738,26 DH

DEUXIEME RESOLUTION

L'assemblée générale, sur proposition du conseil d'administration, décide d'affecter le résultat ci-dessus approuvé, soit le bénéfice net comptable de 18.254.738,26 DH, comme suit :

Le bénéfice net comptable de l'exercice 2009 : 18.254.738,26 DH

Réserve légale 5%	Plafond atteint
Report à nouveau créateur antérieur	30.080.615,75
Bénéfice distribuable	48.335.354,01
Dividende aux actionnaires	6.400.000,00
Solde au compte report à nouveau	41.935.354,01

Elle décide en conséquence de distribuer un dividende global de 6.400.000,00 DH, soit un dividende unitaire de 20 DH par action et d'affecter au compte report à nouveau le solde non distribué, soit 41.935.354,01 DH.

TROISIEME RESOLUTION

Par suite de l'adoption des résolutions précédentes, l'Assemblée Générale confère aux administrateurs quitus définitif, et sans réserve, de leur gestion pendant l'exercice dont les comptes ont été ci-dessus approuvés et aux commissaires aux comptes pour leur mandat durant ledit exercice.

QUATRIEME RESOLUTION

L'Assemblée Générale, après avoir entendu la lecture du rapport spécial des commissaires aux comptes, sur les conventions relevant de l'article 56 de la loi 30 Août 1996, approuve les conclusions dudit rapport et les conventions qui y sont mentionnées.


CINQUIEME RESOLUTION

L'Assemblée Générale fixe le montant des jetons de présence au titre de l'exercice 2009, à 1.825.000,00 DH et laisse au conseil d'administration le soin de les répartir entre ses membres.

SIXIEME RESOLUTION

L'Assemblée Générale confère tous pouvoirs au porteur d'un original, d'une expédition, d'une copie ou d'un extrait du présent Procès-verbal pour accomplir les formalités prescrites par la loi.

Pour le conseil d'administration



RESUME DU RAPPORT GENERAL DES COMMISSAIRES AUX COMPTES

COOPERS & LYBRAND (MAROC) S.A.



R.S. Avenue Hassan II
20000 Casablanca

90, Rue d'Alger
30000 Casablanca

RESUME DU RAPPORT DES COMMISSAIRES AUX COMPTES SUR LES COMPTES SOCIAUX

EXERCICE DU 1^{er} JANVIER AU 31 DECEMBRE 2009

Conformément à la mission qui nous a été confiée par votre Assemblée Générale Ordinaire, nous vous présentons notre rapport relatif à l'exercice clos le 31 décembre 2009.

Nous avons effectué l'audit des états de synthèse ci-joints, de la société « SOCIETE DES REALISATIONS MECANIKES » (SRM) S.A comprenant le bilan, le compte de produits et charges, l'état des soldes de gestion, le tableau des flux de trésorerie, ainsi que l'état des informations complémentaires (ETIC), relatifs à l'exercice clos le 31 décembre 2009. Ces états de synthèse font ressortir un montant de capitaux propres et assimilés de DH 104 765 604 dont un bénéfice net de DH 18 254 738.

La direction est responsable de l'établissement et de la présentation sincère de ces états de synthèse, conformément au référentiel comptable admis au Maroc.


Notre responsabilité est d'exprimer une opinion sur ces états de synthèse sur la base de notre audit. Nous avons effectué notre mission selon les normes de la profession au Maroc et compte tenu des dispositions légales et réglementaires en vigueur.

Nous certifions que les états de synthèse cités au premier paragraphe sont réguliers et sincères et donnent, dans tous leurs aspects significatifs, une image fidèle du résultat des opérations de l'exercice écoulé ainsi que de la situation financière et du patrimoine de la société « SOCIETE DES REALISATIONS MECANIKES » (SRM) S.A au 31 décembre 2009 conformément au référentiel comptable admis au Maroc.

Sans remettre en cause, l'opinion exprimée ci-dessus, nous attirons votre attention sur le fait qu'au cours de l'exercice 2009, la société a revu la méthode de dépréciation des stocks telle que décrite dans la note A3.

Casablanca, le 29 mars 2010

Les Commissaires aux Comptes



ETATS DE SYNTHÈSE ANNUELS

Exercice du 1/01/2009 au 31/12/2009

Exercice du 1/01/2009 au 31/12/2009

ACTIF	EXERCICE			Exercice Précédent
	Brut	Amortissement et provisions	Net	
IMMOBILISATIONS EN NON VALEURS (A)	1 936 581,85	1 649 075,65	287 506,20	680 384,90
* Frais préliminaires	1 936 581,85	1 649 075,65	287 506,20	680 384,90
* Charges à répartir sur plusieurs exercices				
* Primes de remboursement des obligations				
IMMOBILISATIONS INCORPORELLES (B)				
* Immobilisation en recherche et développement				
* Brevets, marques, droits et valeurs similaires				
* Fonds commercial				
* Autres immobilisations incorporelles				
IMMOBILISATIONS CORPORELLES (C)	5 980 482,83	4 433 188,44	1 547 294,39	1 873 923,53
* Terrains				
* Constructions	1 199 181,39	722 465,05	476 716,34	536 465,89
* Installations techniques, matériel et outillage	2 651 947,02	2 581 579,09	70 367,93	299 472,44
* Matériel transport	69 776,39	50 604,37	19 172,02	25 023,78
* Mobilier, matériel de bureau et aménagements divers	2 059 578,05	1 078 539,93	981 038,10	1 012 961,42
* Autres immobilisations corporelles				
* Immobilisations corporelles en cours				
IMMOBILISATIONS FINANCIERES (D)	22 398 096,47		22 398 096,47	40 666 100,47
* Prêts immobilisés	22 398 096,47		22 398 096,47	40 666 100,47
* Autres créances financières	7 200,00		7 200,00	
* Titres de participation				
* Autres titres immobilisés				
ECARTS DE CONVERSION -ACTIF (E)				
* Diminution des créances immobilisées				
* Augmentation des dettes financières				
TOTAL I (A+B+C+D+E)	30 315 161,15	6 082 264,09	24 232 897,06	43 220 408,90
STOCKS (F)	85 037 951,44	6 375 097,61	78 662 853,83	140 338 678,89
* Marchandises	82 591 938,81	5 690 307,46	76 901 631,35	135 350 158,32
* Matières et fournitures, consommables				
* Produits en cours	2 446 012,63	684 790,15	1 761 222,48	4 988 520,57
* produits intermédiaires et produits résiduels				
* Produits finis				
CREANCES DE L'ACTIF CIRCULANT (G)	194 891 651,38	4 136 105,63	190 755 545,75	180 872 171,29
* Fournies, débiteurs, avances et acomptes	9 174 028,20	1 273 639,13	7 900 389,07	8 172 966,80
* Clients et comptes rattachés	155 497 063,23	2 862 466,50	152 634 596,73	135 184 467,76
* Personnel	280 436,43		280 436,43	613 891,23
* Etat	27 169 261,38		27 169 261,38	33 110 787,36
* Comptes d'associés				
* Autres débiteurs	2 305 991,57		2 305 991,57	3 061 209,82
* Comptes de régularisation-Actif	464 870,57		464 870,57	728 848,32
TITRES VALEURS DE PLACEMENT (H)				
ECARTS DE CONVERSION-ACTIF (I)	125 641,51		125 641,51	1 329 558,81
(Eléments circulants)	125 641,51		125 641,51	1 329 558,81
TOTAL II (F+G+H+I)	280 055 244,33	10 511 203,24	269 544 041,09	322 540 408,99
TRESORERIE-ACTIF				
* Chèques et valeurs à encaisser	0,00		0,00	0,00
* Banques, TG et CCP	15 039 276,63		15 039 276,63	469 991,63
* Caisse, Regie d'avances et accreditifs	45 052,78		45 052,78	61 694,63
TOTAL III	15 084 329,41		15 084 329,41	531 686,26
TOTAL GENERAL I+II+III	325 454 734,89	16 593 467,33	308 861 267,56	366 292 504,15

PASSIF	Exercice	Exercice Précédent
CAPITAUX PROPRES		
* Capital social ou personnel (1)	32 000 000,00	32 000 000,00
* Moins : actionnaires, capital souscrit non appelé		
capital appelé		
dont versé.....		
* Prime d'émission, de fusion, d'apport	20 300 000,00	20 300 000,00
* Ecart de reévaluation		
* Réserve légale	3 200 000,00	2 772 328,23
* Autres réserves		
* Report à nouveau (2)	30 080 615,75	16 991 067,05
* Résultat nets en instance d'affectation (2)		
* Résultat net de l'exercice (2)	18 254 738,26	23 117 220,47
Total des capitaux propres (A)	103 835 354,01	95 180 615,75
CAPITAUX PROPRES ASSIMILES (B)	930 250,00	930 250,00
* Réserve d'investissement	930 250,00	930 250,00
* Provisions réglementées		
DETTES DE FINANCEMENT (C)		
* Emprunts obligataires		
* Autres dettes de financement		
PROVISIONS DURABLES POUR RISQUES ET CHARGES (D)		
* Provisions pour risques		
* Provisions pour charges		
ECARTS DE CONVERSION-PASSIF (E)		
* Augmentation des créances immobilisées		
* Diminution des dettes de financement		
Total I (A+B+C+D+E)	104 765 604,01	96 110 865,75
DETTES DU PASSIF CIRCULANT (F)	82 902 673,10	154 918 786,87
* Fournisseurs et comptes rattachés	70 529 230,70	148 194 103,14
* Clients créditeurs, avances et acomptes	121 421,84	1 215 725,97
* Personnel	781 717,17	672 599,01
* Organisme sociaux	978 671,22	836 734,06
* Etat	250 060,37	1 206 123,54
* Comptes d'associés		0,00
* Autres créanciers		0,00
* Comptes de régularisation passif	10 241 571,80	2 793 501,15
AUTRES PROVISIONS POUR RISQUES ET CHARGES (G)	3 316 038,00	3 352 997,00
ECARTS DE CONVERSION-PASSIF (Eléments circulants) (H)	1 510 317,88	4 316 251,72
Total II (F+G+H)	87 729 028,98	162 588 035,59
TRESORERIE-PASSIF		
* Crédits d'escompte	2 539 746,76	8 154 901,82
* Crédits de trésorerie	43 525 047,31	2 000 000,00
* Banques	70 301 840,50	97 438 701,00
Total III	116 366 634,57	107 593 602,82
TOTAL GENERAL I+II+III	308 861 267,56	366 292 504,15

(1) Capital personnel débiteur
(2) Bénéficiaire (+) ; déficitaire (-)




TABLEAU DES SURETES REELLES DONNEES OU RECUES

Exercice du 1/01/2009 au 31/12/2009

TIERS CREDITEURS OU TIERS DEBITEURS	Montant couvert par la sûreté	Nature (1)	Date et lieu d'inscription	Objet (2) (3)	Valeur comptable nette de la sûreté donnée à la date de clôt.
Sûretés données					
Sûretés reçues					

NEANT

(1) - Gage : 1 Hypothèque ; 2 Nantissement ; 3 - Warrant ; 4 - Autres ; 5 - (à préciser)
 (2) préciser si la sûreté est donnée au profit d'entreprises ou de personnes tierces (sûretés données) (entreprises liées, associés, membres du personnel)
 (3) préciser si la sûreté reçue par l'entreprise provient de personnes tierces autres que le débiteur (sûretés reçues)

TABLEAU DES TITRES DE PARTICIPATION

Exercice du 1/01/2009 au 31/12/2009

Raison sociale de la société émettrice	Secteur d'activité	Capital social	Participation au capital %	Prix d'acquisition global	Valeur comptable nette	Extrait des derniers états de synthèse de la société émettrice			Produits inscrits au C.P.C. de l'exercice
						Date de clôture	Situation nette	Résultat net	
TOTAL									

NEANT

ENGAGEMENTS FINANCIERS RECUS OU DONNES HORS OPERATION DE CREDIT-BAIL

Exercice du 1/01/2009 au 31/12/2009

ENGAGEMENTS DONNES	Montants Exercice	Montants Exercice Précédent
* Avals et cautions		
* engagements en matière de pensions de retraites et obligations similaires		
* Lettre de crédit	66,000,000.00	66,000,000.00
* autres engagements donnés nantissement sur fonds de commerce (au profit du crédit du maroc) ASM	2,000,000.00	2,000,000.00
* * *		
TOTAL (1) (1) Dont engagements à l'égard d'entreprises liées.....	68,000,000.00	68,000,000.00

ENGAGEMENTS RECUS	Montants Exercice	Montants Exercice Précédent
* Avals et cautions	NEANT	NEANT
* Autres engagements reçus	NEANT	NEANT
* *		
TOTAL		

TABLEAU DES PROVISIONS

Exercice du 1/01/2009 au 31/12/2009

NATURE	Montant début exercice	DOTATIONS			REPRISES			Montant fin exercice
		D'exploitation	financières	Non courantes	d'exploitation	financières	Non courantes	
1. Provisions pour dépréciation de l'actif immobilisé								
2. Provisions réglementées								
3. Provisions durables pour risques et charges								
SOUS TOTAL (A)	0,00	0,00	0,00	0,00	0,00	0,00	0,00	0,00
4. Provisions pour dépréciation de l'actif circulant (hors trésorerie)	11 611 472,43	7 125 098,08			8 225 367,27			10 511 203,24
5. Autres Provisions pour risques et charge	3 352 997,00	3 148 391,00			3 185 350,00			3 316 038,00
6. Provisions pour dépréciation des comptes de trésorerie								
SOUS TOTAL (B)	14 964 469,43	10 273 489,08	0,00	0,00	11 410 717,27	0,00	0,00	13 827 241,24
TOTAL (A+B)	14 964 469,43	10 273 489,08	0,00	0,00	11 410 717,27	0,00	0,00	13 827 241,24

TABLEAU DES AMORTISSEMENTS

Exercice du 1/01/2009 au 31/12/2009

NATURE	Cumul début exercice	Dotations de l'exercice	Amortissements sur immobilisations sorties	Cumul d'amortissement fin exercice
	1	2	3	4 = 1+2-3
IMMOBILISATION EN NON-VALEURS	1,256,196.95	392,878.70	0.00	1,649,075.65
* Frais préliminaires	1,256,196.95	392,878.70		1,649,075.65
* Charges à répartir sur plusieurs exercices				
* Primes de remboursement des obligations				
IMMOBILISATIONS INCORPORELLES				
* Immobilisation en recherche et développement				
* Brevets, marques droits et valeurs similaires				
* Fonds commercial				
* Autres immobilisations incorporelles				
IMMOBILISATIONS CORPORELLES	4,021,000.62	412,187.82	0.00	4,433,188.44
* Terrains				
* Constructions	662,715.50	59,749.55		722,465.05
* Installations techniques; matériel et outillage	2,339,570.58	242,008.51		2,581,579.09
* Matériel de transport	36,097.93	14,506.44		50,604.37
* Mobilier, matériel de bureau et aménagements	982,616.61	95,923.32		1,078,539.93
* Autres immobilisations corporelles				
* Immobilisations corporelles en cours				

TABLEAU DES CREANCES

Exercice du 1/01/2009 au 31/12/2009

CREANCES	TOTAL	ANALYSE PAR ECHEANCE			AUTRES ANALYSES			
		Plus d'un an	Moins d'un an	Echues et non recouvrées	Montants en devises	Montants sur l'Etat et Org. Publiques	Montants sur les entreprises liées	Montants représentés par effets
DE L'ACTIF IMMOBILISE	22 398 096,47	22 390 896,47	7 200,00				22 390 896,47	
* Prêts immobilisés	22 390 896,47	22 390 896,47					22 390 896,47	
* Autres créances financières	7 200,00		7 200,00					
DE L'ACTIF CIRCULANT	194 891 651,38	79 379 965,07	115 511 686,31	44 718 204,55	9 283 619,02	27 169 261,38	2 244 781,75	
* Fournis, débiteurs, avances et acomptes	9 174 028,20	2 704 584,71	6 469 443,49		8 952 949,51			
* Clients et comptes rattachés	155 497 063,23	73 960 796,34	81 536 266,89	44 718 204,55	330 669,51			2 539 746,76
* Personnel	280 436,43		280 436,43					
* Etat	27 169 261,38	560 170,63	26 609 090,75			27 169 261,38		
* Autres débiteurs	2 305 991,57	2 061 209,82	244 781,75				2 244 781,75	
* Comptes de régularisation-Actif	464 870,57	93 203,57	371 667,00					

TABLEAU DES PLUS OU MOINS VALUES SUR CESSONS OU RETRAITS D'IMMOBILISATIONS

Exercice du 1/01/2009 au 31/12/2009

Date de cession ou de retrait	Compte principal	Montant brut	Amortissements cumulés	Valeur nette d'amortissements	Produit de		
					cession	Plus values	Moins values
TOTAL		0,00	0,00	0,00	0,00	0,00	0,00

NEANT

TABLEAU DES DETTES

Exercice du 1/01/2009 au 31/12/2009

DETTES	TOTAL	ANALYSE PAR ECHEANCE			AUTRES ANALYSES			
		Plus d'un an	Moins d'un an	Echues et non recouvrées	Montants en devises	Montants vis-à-vis de l'Etat et org.Pub	Montants vis-à-vis des entreprises liées	Montants représentés par effets
DE FINANCEMENT								
* Emprunts obligataires								
* Autres dettes de financières								
DU PASSIF CIRCULANT	82 902 673,10	1 355 276,15	81 547 396,95	0,00	48 722 336,91	1 228 731,59	2 785 649,82	2 398 066,73
* Fournisseurs et comptes rattachés	70 529 230,70	0,00	70 529 230,70		48 722 336,91		2 785 649,82	2 398 066,73
* Clients créiteurs, avances et acomptes	121 421,84	75 095,71	46 326,13					
* Personnel	781 717,17		781 717,17					
* Organisme sociaux	978 671,22		978 671,22			978 671,22		
* Etat	250 060,37		250 060,37			250 060,37		
* Comptes de régularisation passif	10 241 571,80	1 280 180,44	8 961 391,36					