

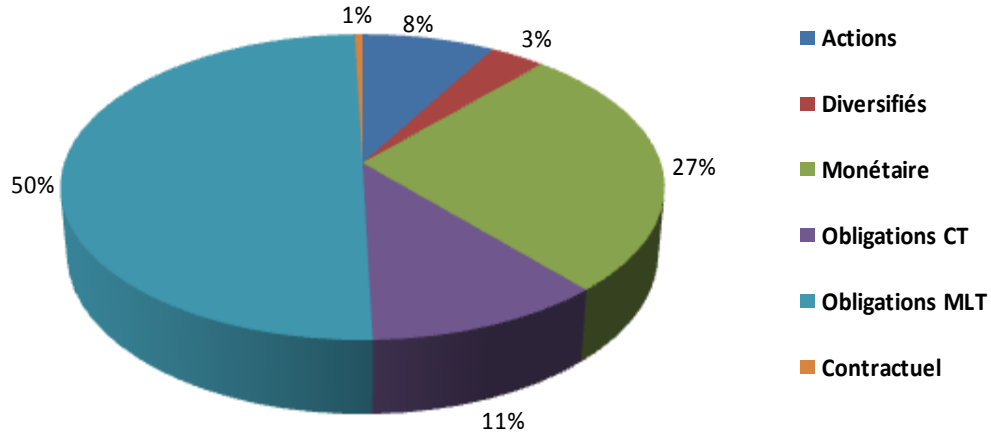


إحصائيات هيئات التوظيف الجماعي  
للقيم المنقولة (ه-ت-ج-ق-م)  
الأسبوعية إلى غاية  
06/09/2013

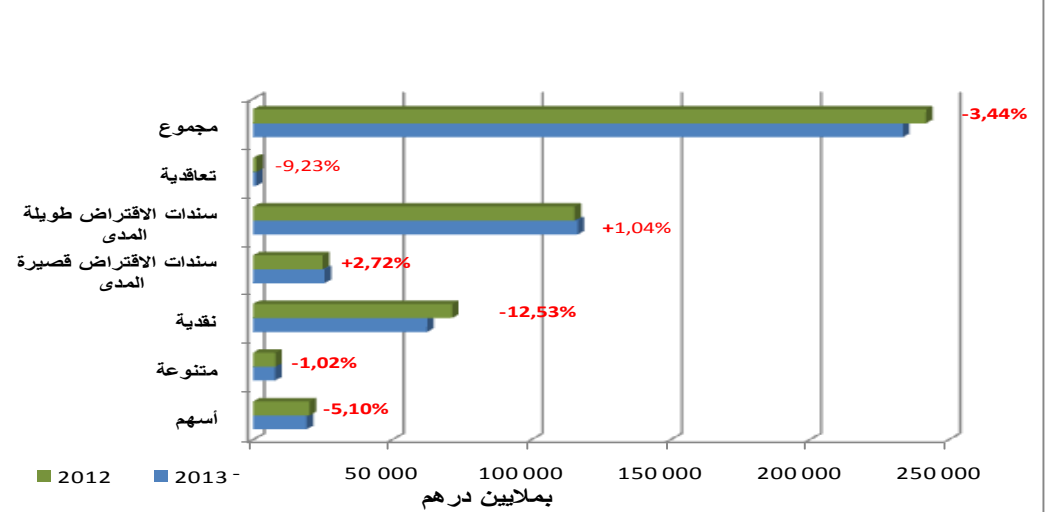
## أصول صافية:

تغيير (%)			اصول صافية		عدد	اصناف
سنويا	شهريا	اسبوعيا	الهيكل (%)	المبلغ		
-5,1	-1,9	-1,9	8,3	19 318 970 113	84	أسهم
-1,0	6,4	6,4	3,4	8 002 299 048	61	متنوعة
-12,5	-0,1	-0,1	26,8	62 597 693 311	46	نقدية
2,7	-0,5	-0,5	11,0	25 770 874 482	30	سندات الاقتراض قصيرة المدى
1,0	0,8	0,8	50,0	116 723 756 915	137	سندات الاقتراض طويلة المدى
-9,2	0,7	0,7	0,5	1 116 153 018	11	تعاقدية
-3,4	0,4	0,4	100	233 529 746 887	369	مجموع

هيكله الاصول الصافية حسب صنف (ه-ت-ج-ف-م)



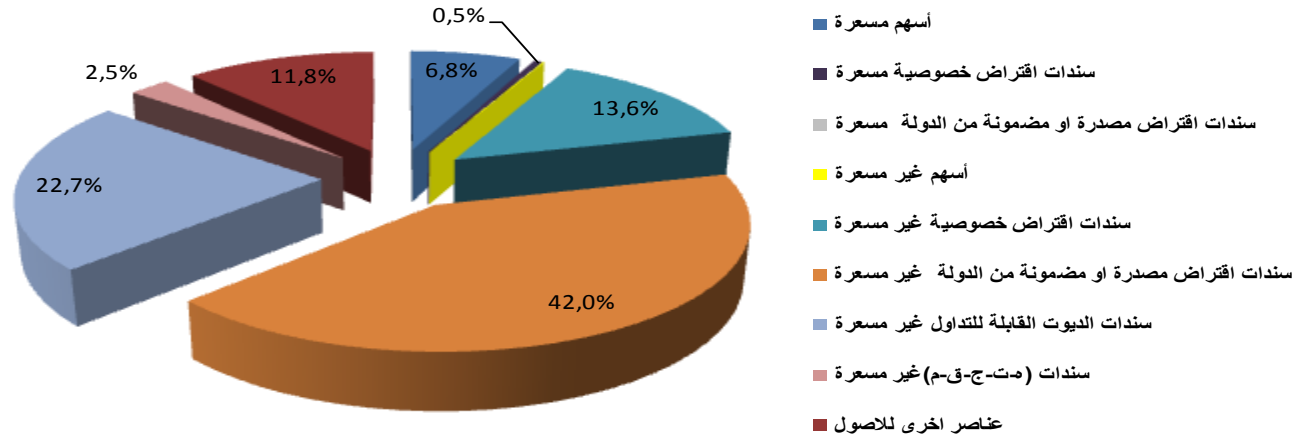
التطور السنوي للاصول الصافية حسب نوع (ه-ت-ج-ق-م)



## الأصول الإجمالية:

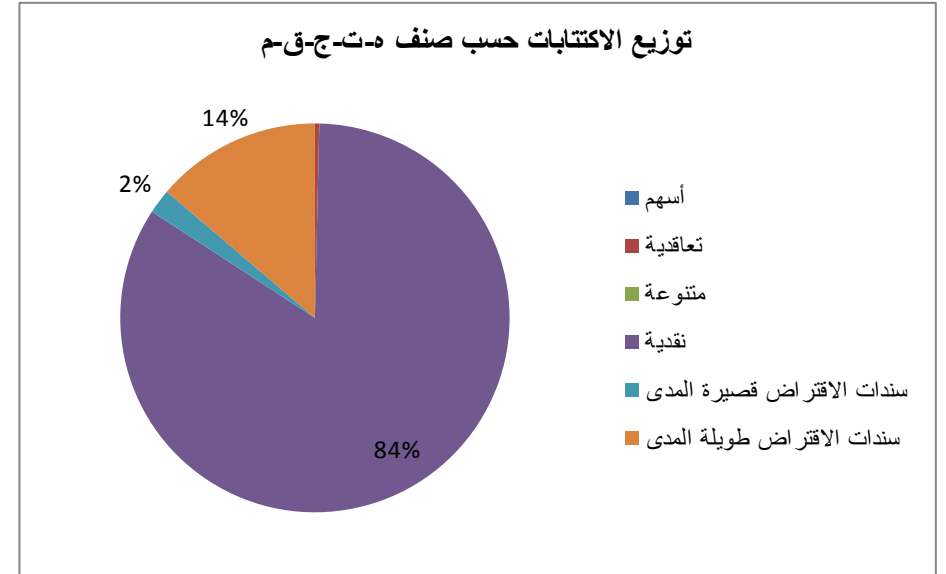
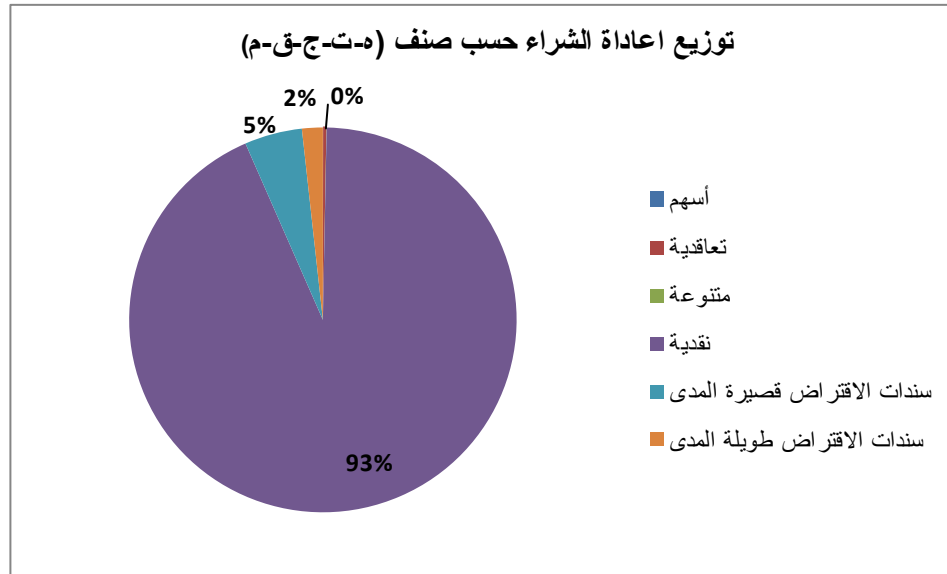
تغيير (%)			الاصول الاجمالية		اصناف القيم
سنويا	شهريا	اسبوعيا	الهيكل (%)	المبلغ	
-15,8	0,4	0,4	7,3	17 733 382 171	قيم مسعرة
-16,0	0,4	0,4	6,8	16 521 073 721	اسهم
-13,3	0,0	0,0	0,5	1 167 917 451	سندات اقتراض خصوصية
-20,3	-0,7	-0,7	0,0	44 390 999	سندات اقتراض مصدره او مضمونه من الدولة
2,9	-0,4	-0,4	80,9	196 531 609 461	قيم غير مسعرة
-1,0	0,0	0,0	0,1	222 783 876	اسهم
0,1	-0,9	-0,9	13,6	33 008 080 036	سندات اقتراض خصوصية
7,6	-1,2	-1,2	42,0	101 878 515 894	سندات اقتراض مصدره او مضمونه من قبل الدولة
-2,7	1,3	1,3	22,7	55 235 065 103	سندات الديوت القابلة للتداول
-3,8	0,3	0,3	2,5	6 187 164 551	سندات (ه-ت-ج-ق-م)
-41,2	-0,8	-0,8	11,8	28 572 425 145	عناصر اخرى للاصول
-6,85	-0,41	-0,41	100	242 837 416 777	الاصول الاجمالية

توزيع الاصول الاجمالية ل (ه-ت-ج-ق-م) حسب القيمة



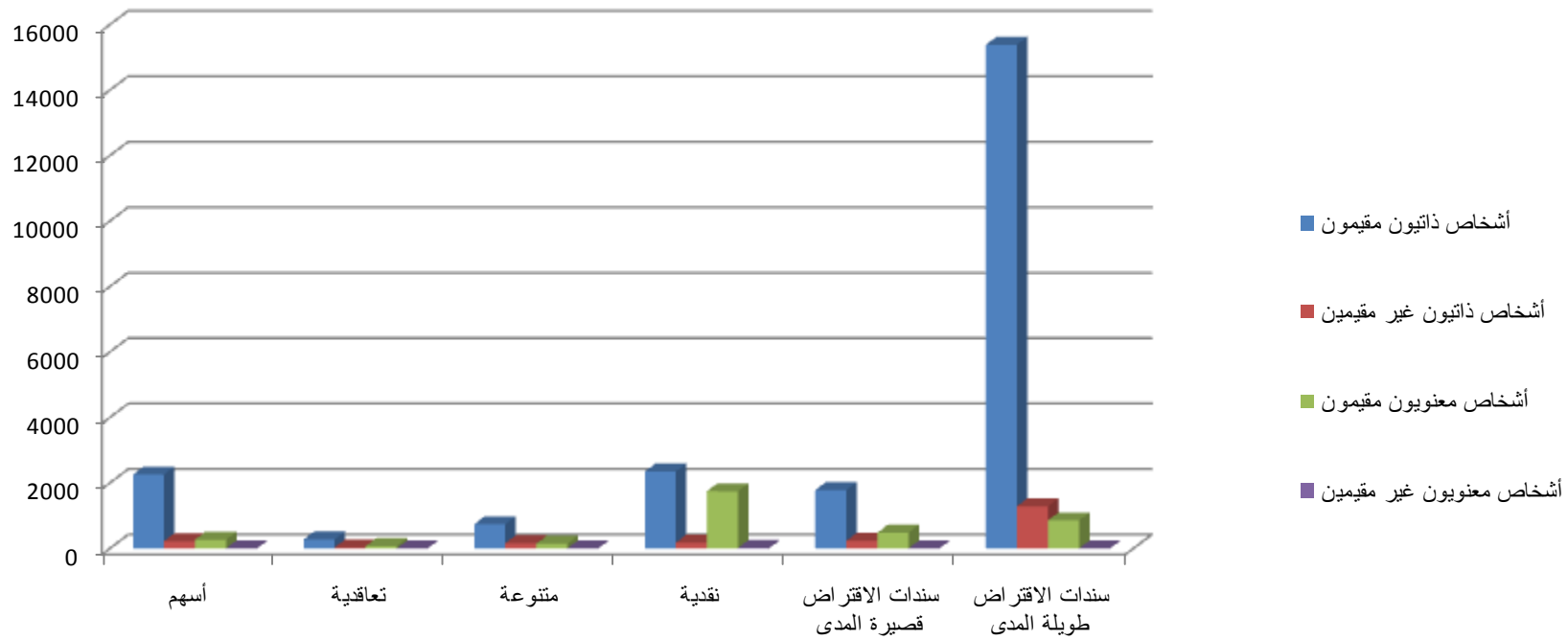
## الاكتتابات ، إعادات الشراء وأصناف حاملي الحصص أو الأسهم

المجموع	سندات الاقتراض طويلة المدى	سندات الاقتراض قصيرة المدى	نقدية	متنوعة	تعاقدية	أسهم	مؤشرات
<b>6 822 836 030</b>	938 624 067	138 941 059	5 720 427 384	627 468	23 920 307	295 746	<b>مبلغ الاكتتاب</b>
<b>6 239 092 455</b>	108 674 516	301 638 133	5 809 139 733	1 117 044	17 359 705	1 163 324	<b>مبلغ اعادة الشراء</b>



المجموع	سندات الاقتراض طويلة المدى	سندات الاقتراض قصيرة المدى	نقدية	متنوعة	تعاقدية	أسهم	حامل الحصص
28 515	17 539	2 503	4 289	1 047	380	2 757	العدد الاجمالي لحاملي الحصص او الأسهم
22 801	15389	1786	2351	740	277	2258	أشخاص ذاتيون مقيمون
2 118	1291	234	179	159	30	225	أشخاص ذاتيون غير مقيمين
3 574	858	482	1746	146	73	269	أشخاص معنويون مقيمون
22	1	1	13	2	0	5	أشخاص معنويون غير مقيمين

توزيع حاملي الحصص او الاسهم حسب صنف المستثمرين في (ه-ت-ج-ق-م)



## أداء (ه-ت-ج-ق-م) حسب كل صنف من الصناديق :

تغيير (%)			مؤشرات	اصناف (ه-ت-ج-ق-م)
سنويا	شهريا	اسبوعيا		
-2,89	0,42	0,42	373,85	اسهم <sup>1</sup>
-2,46	0,25	0,25	348,47	متنوعة <sup>1</sup>
2,42	0,07	0,07	130,76	نقدية <sup>2</sup>
2,81	0,09	0,09	133,32	سندات الاقتراض قصيرة المدى <sup>2</sup>
1,82	0,09	0,09	145,74	سندات الاقتراض طويلة المدى <sup>2</sup>

<sup>1</sup> تاخذ المؤشرات في الاعتبار العمليات على السندات و تاخذ كقاعدة 100 في 1996/12/31

<sup>2</sup> تاخذ المؤشرات في الاعتبار العمليات على السندات و تاخذ كقاعدة 100 في 2004/12/31

