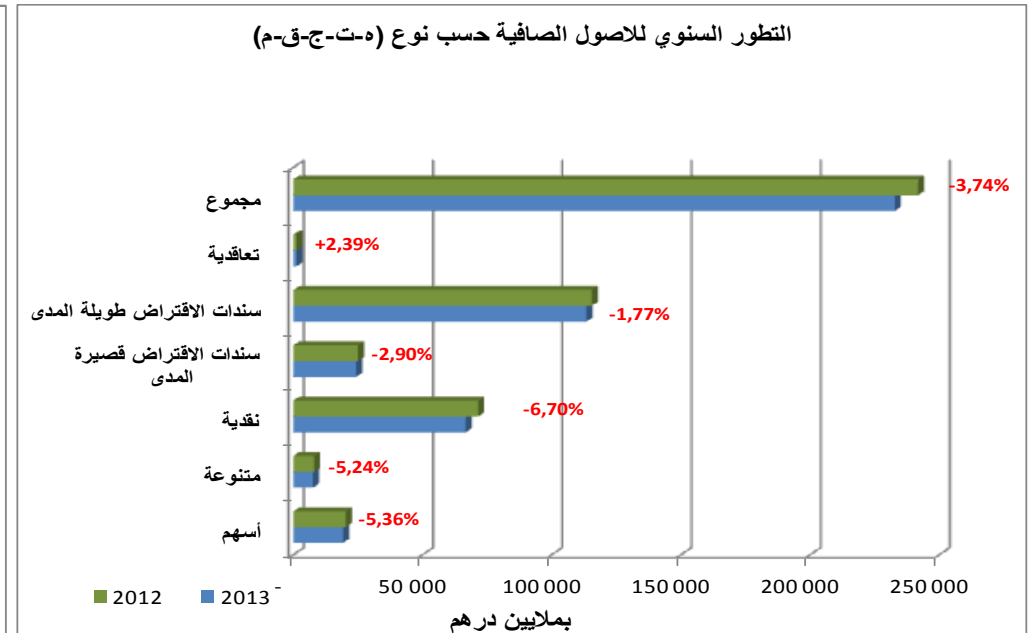
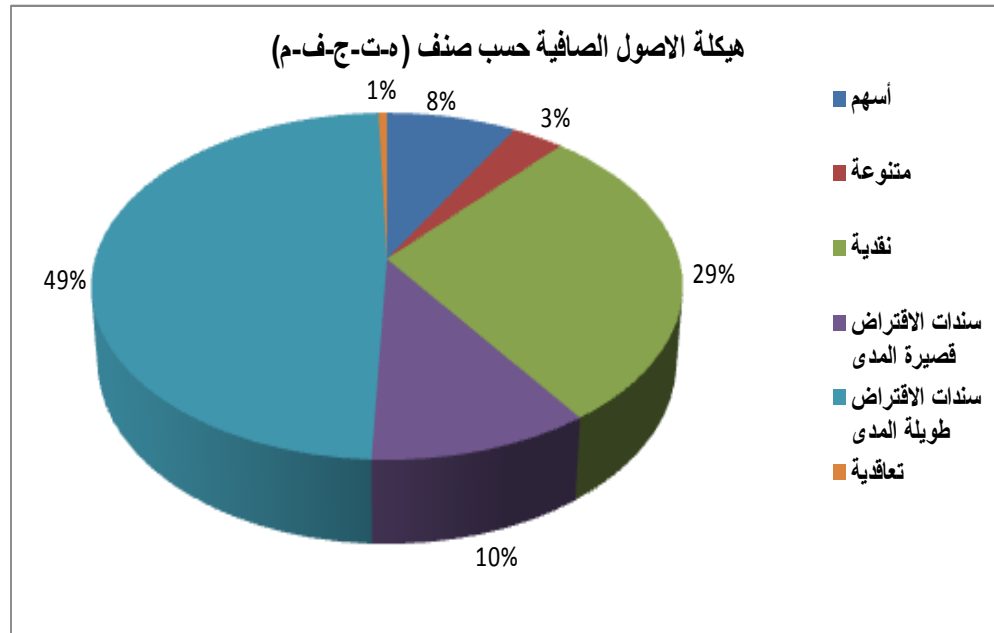




إحصائيات هيئات التوظيف الجماعي
للقيم المنقولة (ه-ت-ج-ق-م)
الأسبوعية إلى غاية
2013/03/15

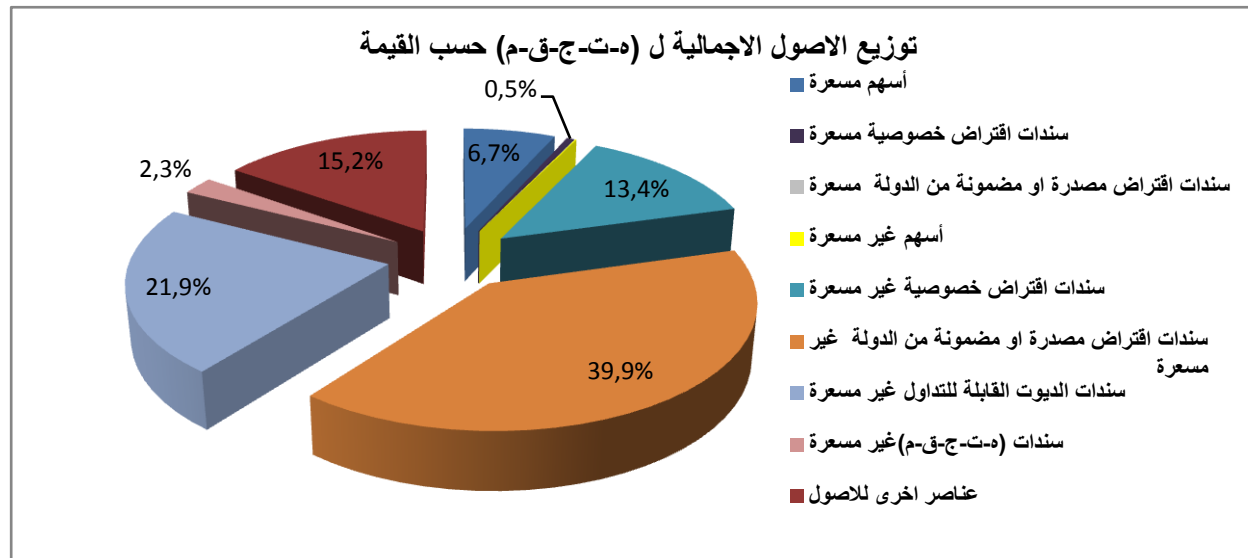
أصول صافية:

اصناف	عدد	اصول صافية		تغيير (%)		
		المبلغ	الهيكل (%)	اسبوعيا	شهريا	سنويا
أسهم	86	19 265 512 611	8,28	0,78	-0,09	-5,36
متنوعة	59	7 660 674 442	3,29	-0,29	-2,17	-5,24
نقدية	45	66 776 923 989	28,68	12,51	8,78	-6,70
سندات الاقتراض قصيرة المدى	28	24 359 037 146	10,46	0,31	-0,33	-2,90
سندات الاقتراض طويلة المدى	133	113 485 156 901	48,75	-0,82	-2,63	-1,77
تعاقدية	11	1 258 999 242	0,54	0,05	-1,28	2,39
مجموع	362	232 806 304 330	100,00	2,96	0,88	-3,74



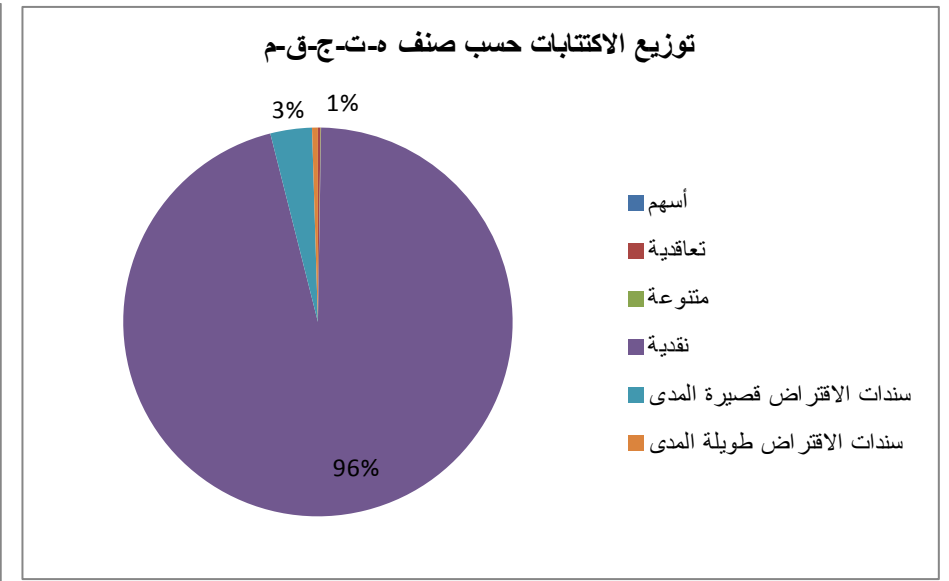
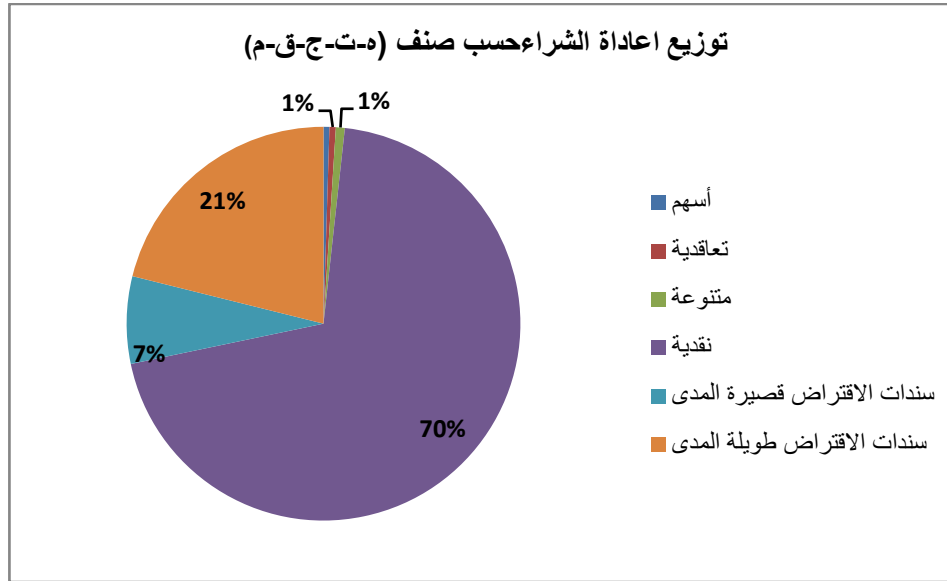
■ الأصول الإجمالية:

تغيير (%)			الأصول الإجمالية		اصناف القيم
سنويا	شهريا	اسبوعيا	الهيكل (%)	المبلغ	
-15,05	-4,40	0,85	7,2	17 894 911 556	قيم مسعرة
-15,88	-1,05	0,60	6,7	16 540 457 437	اسهم
-4,31	-33,76	3,56	0,5	1 288 923 672	سندات اقتراض خصوصية
17,59	15,92	15,46	0,03	65 530 447	سندات اقتراض مصدرة او مضمونة من الدولة
0,60	4,02	4,12	77,6	192 211 149 661	قيم غير مسعرة
-1,03	0,00	0,00	0,1	222 783 876	اسهم
0,46	-0,97	0,01	13,4	33 133 410 026	سندات اقتراض خصوصية
4,39	10,37	8,80	39,9	98 803 283 640	سندات اقتراض مصدرة او مضمونة من قبل الدولة
-4,41	-1,82	-0,27	21,9	54 275 091 906	سندات الديوت القابلة للتداول
-10,23	-8,30	-3,89	2,3	5 776 580 212	سندات (ه-ت-ج-ق-م)
-22,59	-0,33	15,18	15,2	37 599 214 907	عناصر اخرى للأصول
-4,99	2,69	5,41	100,00	247 705 276 124	الأصول الإجمالية



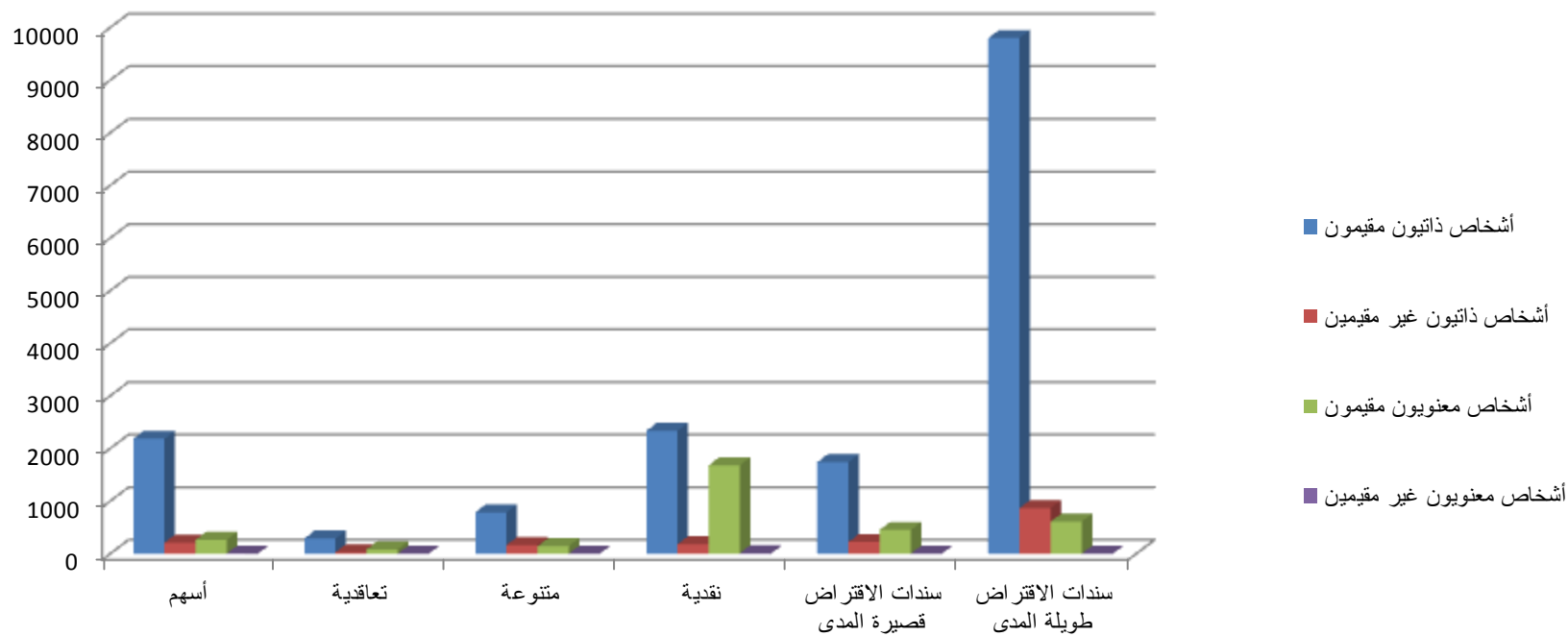
الائتمانات ، إعادات الشراء وأصناف حاملي الحصص أو الأسهم

المجموع	سندات الاقتراض طويلة المدى	سندات الاقتراض قصيرة المدى	نقدية	متنوعة	تعاقدية	أسهم	مؤشرات
10 923 869 186	52 816 574	377 198 395	10 465 531 829	4 998 865	22 762 908	560 616	مبلغ الاككتاب
4 408 208 413	930 990 443	315 870 179	3 084 770 269	32 336 464	22 874 063	21 366 995	مبلغ اعادة الشراء



المجموع	سندات الاقتراض طويلة المدى	سندات الاقتراض قصيرة المدى	نقدية	متنوعة	تعاقدية	أسهم	حامل الحصص
22 100	11 284	2 425	4 211	1 103	408	2 669	المبلغ الاجمالي لحاملي الحصص او الأسهم
17 155	9803	1744	2338	789	292	2189	أشخاص ذاتيون مقيمون
1 682	868	225	181	166	31	211	أشخاص ذاتيون غير مقيمين
3 240	611	454	1682	145	84	264	أشخاص معنويون مقيمون
23	2	2	10	3	1	5	أشخاص معنويون غير مقيمين

توزيع حاملي الحصص او الاسهم حسب صنف المستثمرين في (ه-ت-ج-ق-م)



▪ أداء (ه-ت-ج-ق-م) حسب كل صنف من الصناديق :

تغيير (%)			مؤشرات	اصناف (ه-ت-ج-ق-م)
سنويا	شهريا	اسبوعيا		
1,80	5,95	0,89	391,91	اسهم ¹
-1,97	-0,04	0,06	350,23	متنوعة ¹
0,80	0,35	0,06	128,69	نقدية ²
0,65	0,29	0,06	130,51	سندات الاقتراض قصيرة المدى ²
-0,05	0,15	-0,06	143,07	سندات الاقتراض طويلة المدى ²

¹ تاخذ المؤشرات في الاعتبار العمليات على السندات و تاخذ كقاعدة 100 في 1996/12/31

² تاخذ المؤشرات في الاعتبار العمليات على السندات و تاخذ كقاعدة 100 في 2004/12/31

