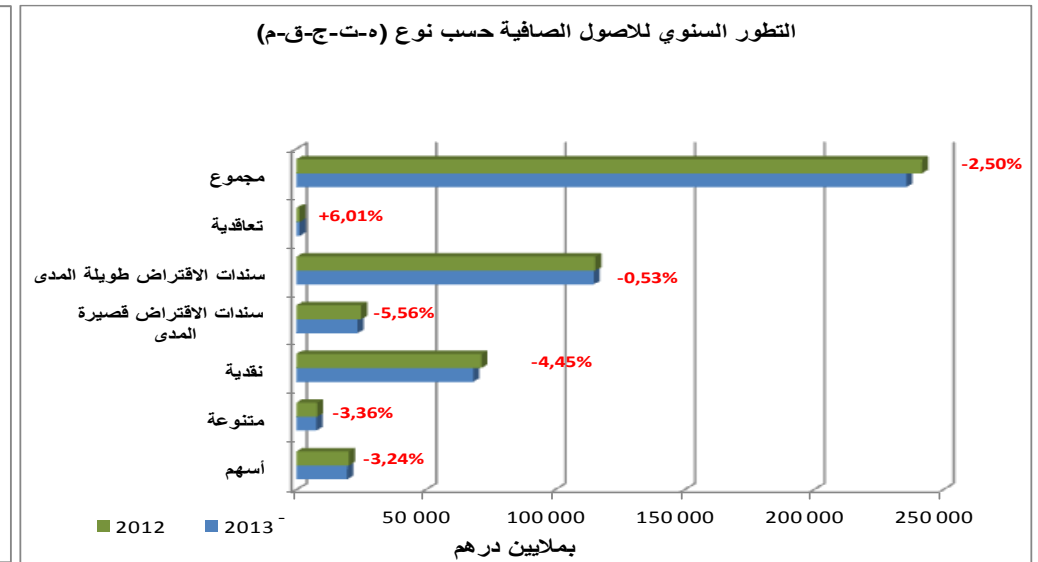
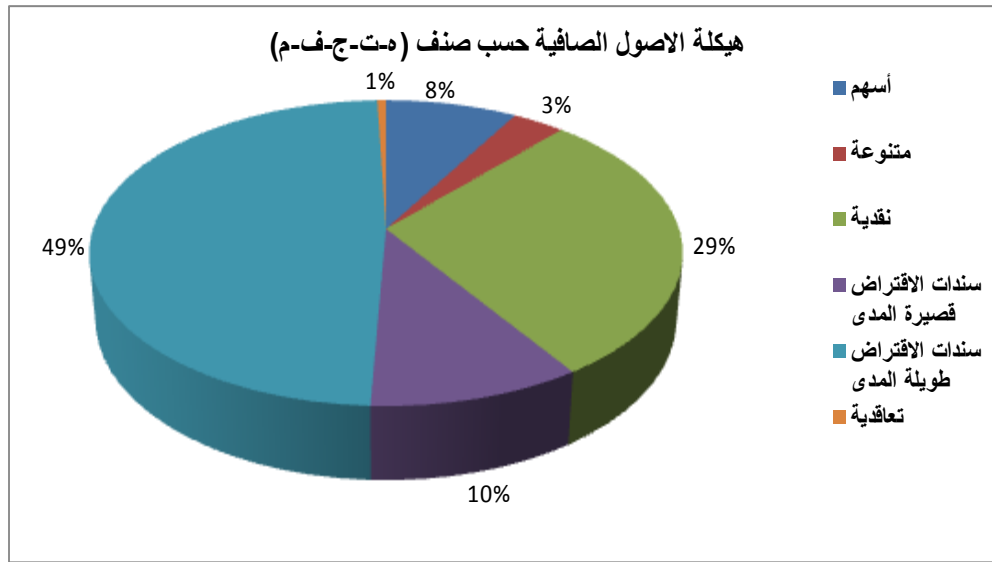




إحصائيات هيئات التوظيف الجماعي
للقيم المنقولة (ه-ت-ج-ق-م)
الأسبوعية إلى غاية
17/05/2013

أصول صافية:

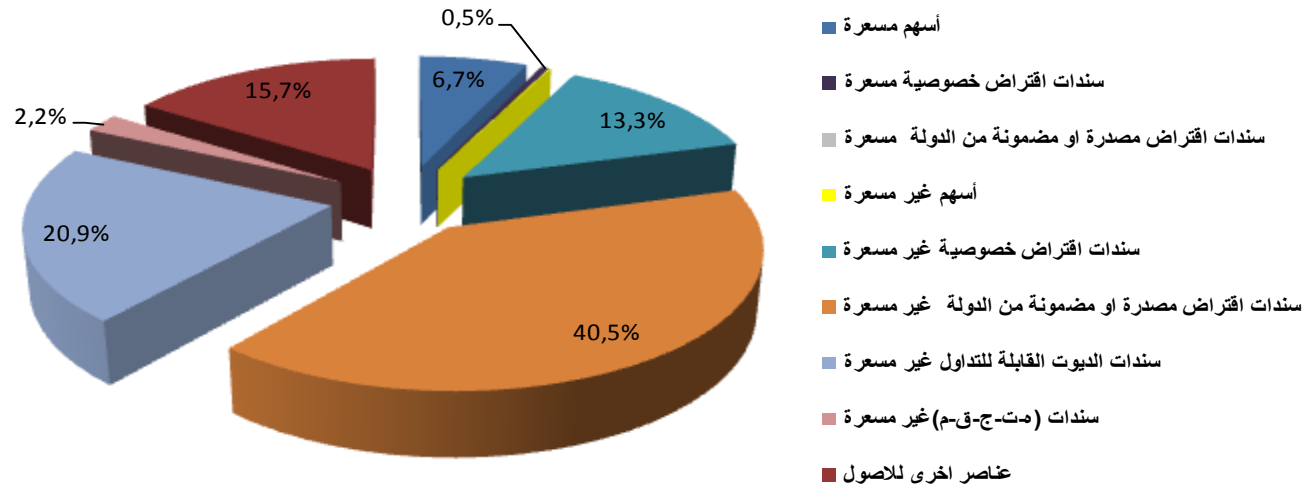
تغيير (%)			اصول صافية		عدد	اصناف
سنويا	شهريا	اسبوعيا	الهيكل (%)	المبلغ		
-3,24	-0,69	-0,72	8,4	19 697 648 914	86	أسهم
-3,36	1,18	-0,36	3,3	7 813 395 621	59	متنوعة
-4,45	9,53	9,82	29,0	68 380 930 521	46	نقدية
-5,56	-0,10	1,84	10,0	23 693 491 981	29	سندات الاقتراض قصيرة المدى
-0,53	-2,23	-0,16	48,7	114 917 008 625	133	سندات الاقتراض طويلة المدى
6,01	-2,08	0,20	0,6	1 303 593 683	11	تعاقدية
-2,50	1,39	2,70	100,00	235 806 069 346	364	مجموع



الأصول الإجمالية:

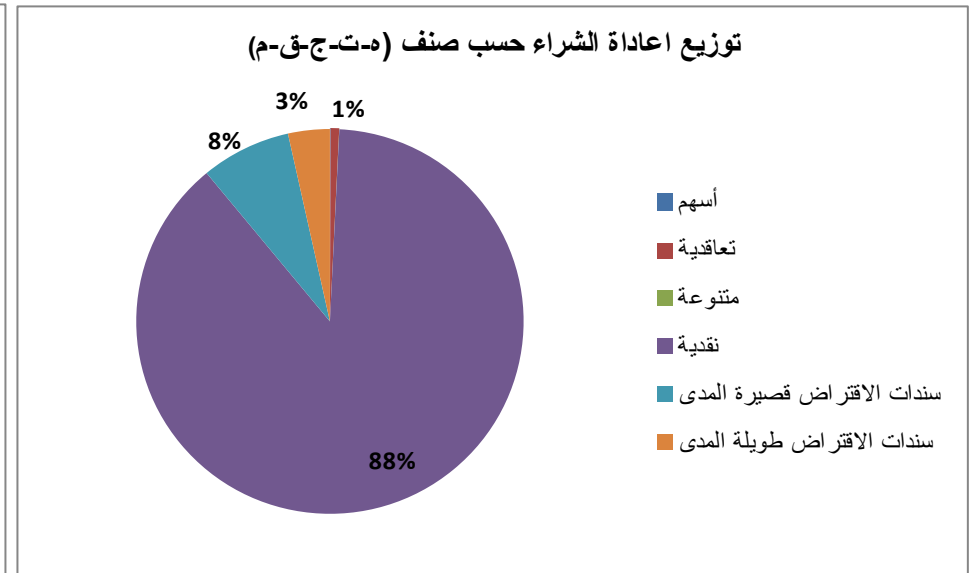
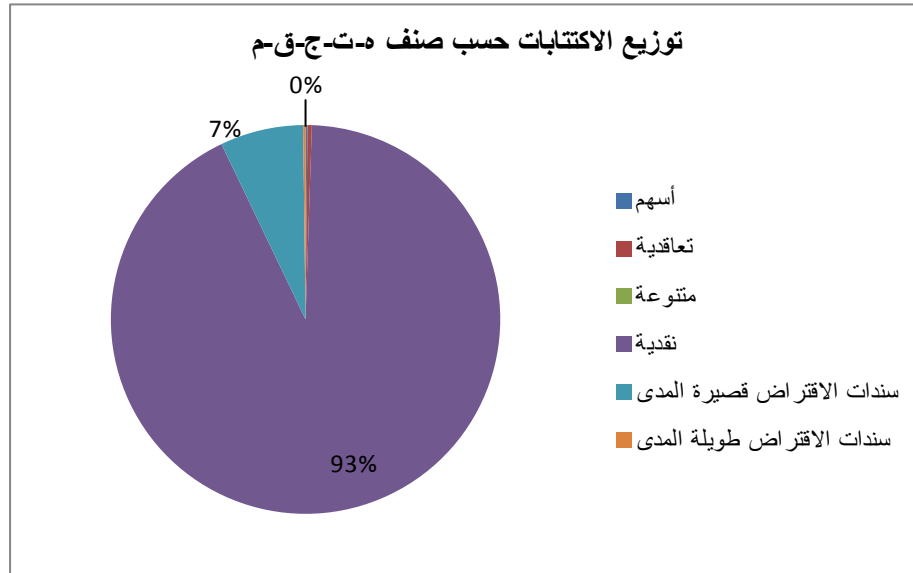
تغيير (%)			الاصول الاجمالية		اصناف القيم
سنويا	شهريا	اسبوعيا	الهيكل (%)	المبلغ	
-15,42	-2,22	-2,19	7,2	17 817 578 321	قيم مسعرة
-15,58	-2,39	-2,35	6,7	16 599 119 936	اسهم
-12,87	0,15	0,15	0,5	1 173 702 213	سندات اقتراض خصوصية
-19,69	0,05	-0,15	0,02	44 756 172	سندات اقتراض مصدره او مضمونه من الدولة
-0,04	1,27	0,33	77,1	190 997 473 537	قيم غير مسعرة
-1,03	0,00	0,00	0,1	222 783 876	اسهم
0,11	-0,65	0,20	13,3	33 017 518 076	سندات اقتراض خصوصية
6,05	4,85	1,00	40,5	100 375 778 482	سندات اقتراض مصدره او مضمونه من قبل الدولة
-8,73	-3,74	-0,84	20,9	51 823 600 935	سندات الديوت القابلة للتداول
-13,63	-0,26	0,12	2,2	5 557 792 167	سندات (مت-ج-ق-م)
-19,82	7,74	19,09	15,7	38 943 628 891	عناصر اخرى للاصول
-4,97	1,97	2,68	100,00	247 758 680 749	الاصول الاجمالية

توزيع الاصول الاجمالية ل (مت-ج-ق-م) حسب القيمة



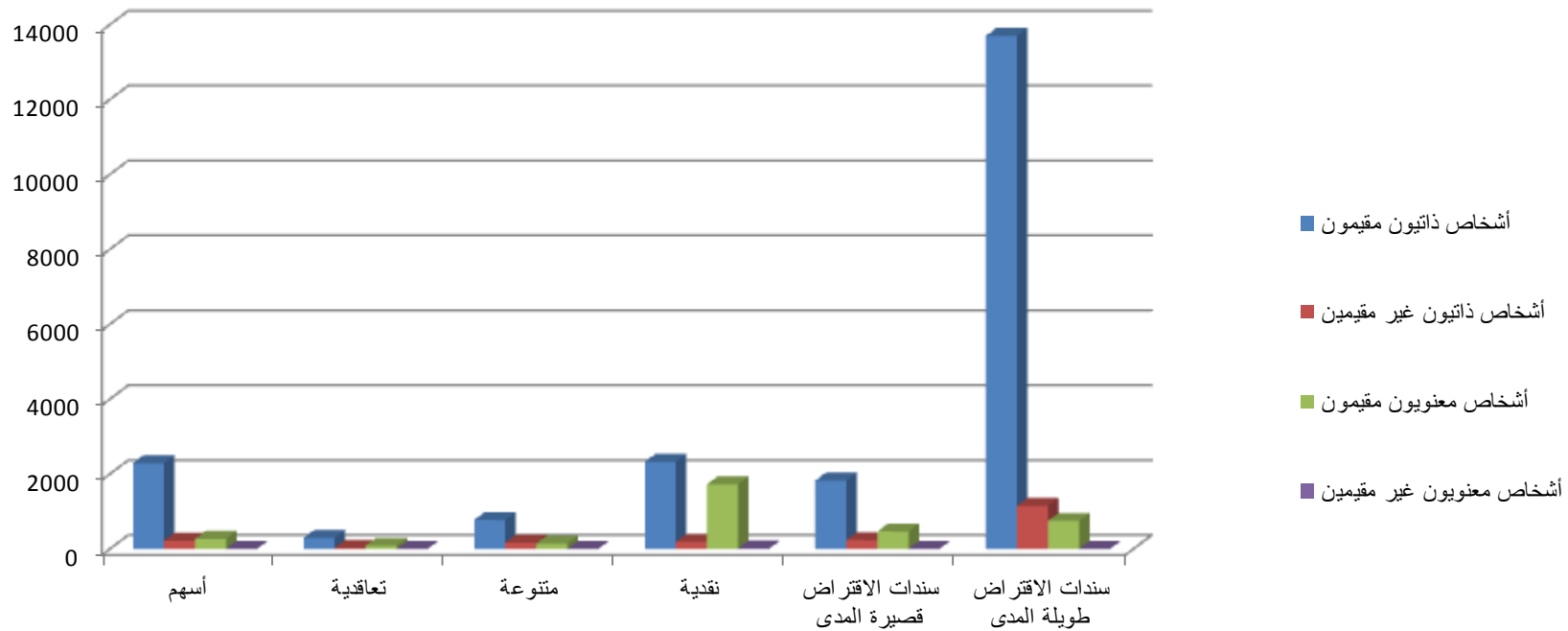
الاكتتابات ، إعادات الشراء وأصناف حاملي الحصص أو الأسهم

المجموع	سندات الاقتراض طويلة المدى	سندات الاقتراض قصيرة المدى	نقدية	متنوعة	تعاقدية	أسهم	مؤشرات
11 239 454 991	22 339 863	776 646 956	10 382 277 959	0	40 211 387	17 978 827	مبلغ الاكتتاب
4 888 122 375	170 919 248	368 178 384	4 310 863 089	614 044	34 894 984	2 652 625	مبلغ اعادة الشراء



المجموع	سندات الاقتراض طويلة المدى	سندات الاقتراض قصيرة المدى	نقدية	متنوعة	تعاقدية	أسهم	حامل الحصص
26 672	15 603	2 534	4 250	1 086	410	2 789	العدد الاجمالي لحاملي الحصص او الأسهم
21 221	13703	1829	2327	774	294	2294	أشخاص ذاتيون مقيمون
1 991	1150	237	188	165	31	220	أشخاص ذاتيون غير مقيمين
3 439	749	467	1724	144	85	270	أشخاص معنويون مقيمون
21	1	1	11	3	0	5	أشخاص معنويون غير مقيمين

توزيع حاملي الحصص او الاسهم حسب صنف المستثمرين في (ه-ت-ج-ق-م)



أداء (ه-ت-ج-ق-م) حسب كل صنف من الصناديق :

تغيير (%)			مؤشرات	اصناف (ه-ت-ج-ق-م)
سنويا	شهريا	اسبوعيا		
4,21	-0,75	-0,80	401,22	اسهم ¹
-1,16	-0,37	-0,35	353,11	متنوعة ¹
1,40	0,20	0,07	129,46	نقدية ²
1,38	0,24	0,08	131,45	سندات الاقتراض قصيرة المدى ²
0,32	0,07	-0,03	143,60	سندات الاقتراض طويلة المدى ²

¹تاخذ المؤشرات في الاعتبار العمليات على السندات و تاخذ كقاعدة 100 في 1996/12/31

²تاخذ المؤشرات في الاعتبار العمليات على السندات و تاخذ كقاعدة 100 في 2004/12/31

