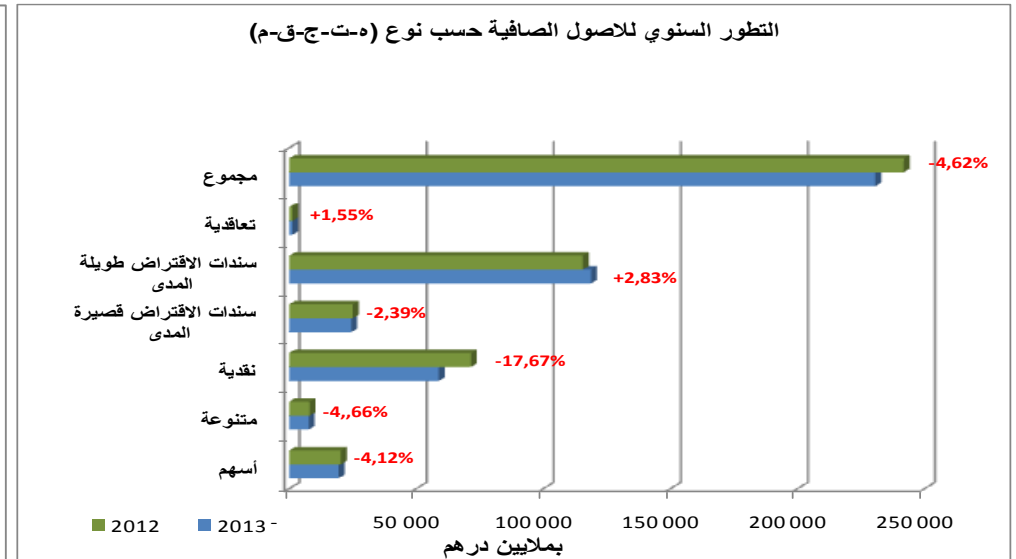
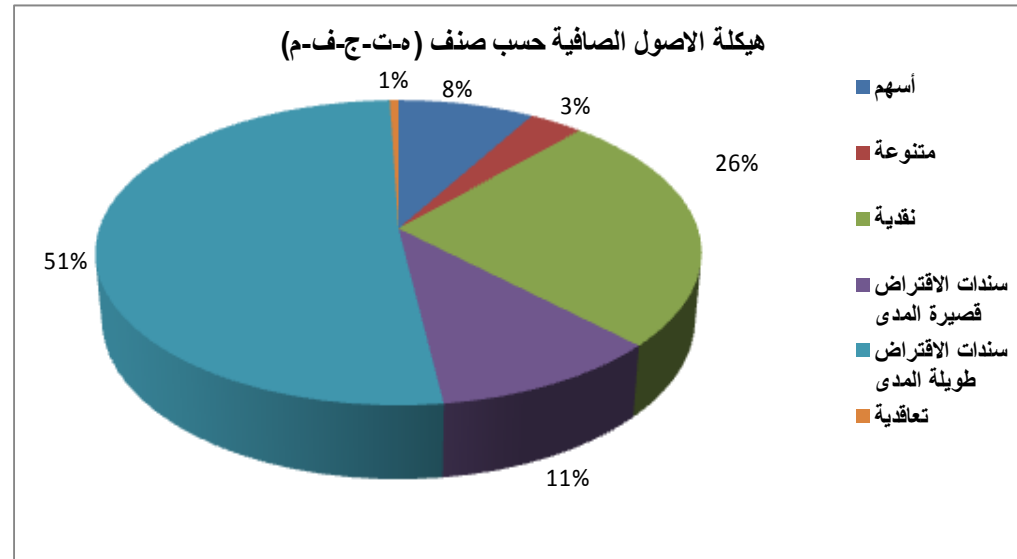




إحصائيات هيئات التوظيف الجماعي  
للقيم المنقولة (ه-ت-ج-ق-م)  
الأسبوعية إلى غاية  
2013/03/29

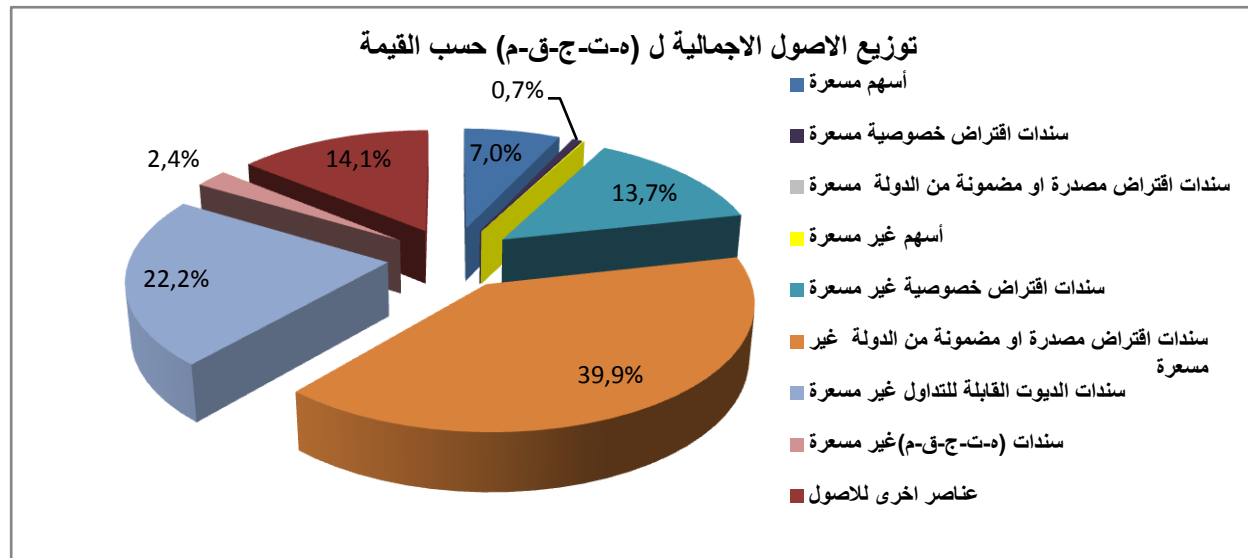
## أصول صافية:

اصناف	عدد	اصول صافية		تغيير (%)		
		المبلغ	الهيكل (%)	اسبوعيا	شهريا	سنويا
أسهم	86	19 517 842 275	8,5	0,65	1,22	-4,12
متنوعة	59	7 707 947 742	3,3	0,41	-1,57	-4,66
نقدية	45	58 925 309 696	25,5	-2,76	-4,01	-17,67
سندات الاقتراض قصيرة المدى	28	24 488 183 979	10,6	-0,58	0,20	-2,39
سندات الاقتراض طويلة المدى	133	118 792 026 352	51,5	3,26	1,92	2,83
تعاقدية	11	1 248 686 883	0,5	-2,50	-2,08	1,55
<b>مجموع</b>	<b>362</b>	<b>230 679 996 927</b>	<b>100,00</b>	<b>0,90</b>	<b>-0,04</b>	<b>-4,62</b>



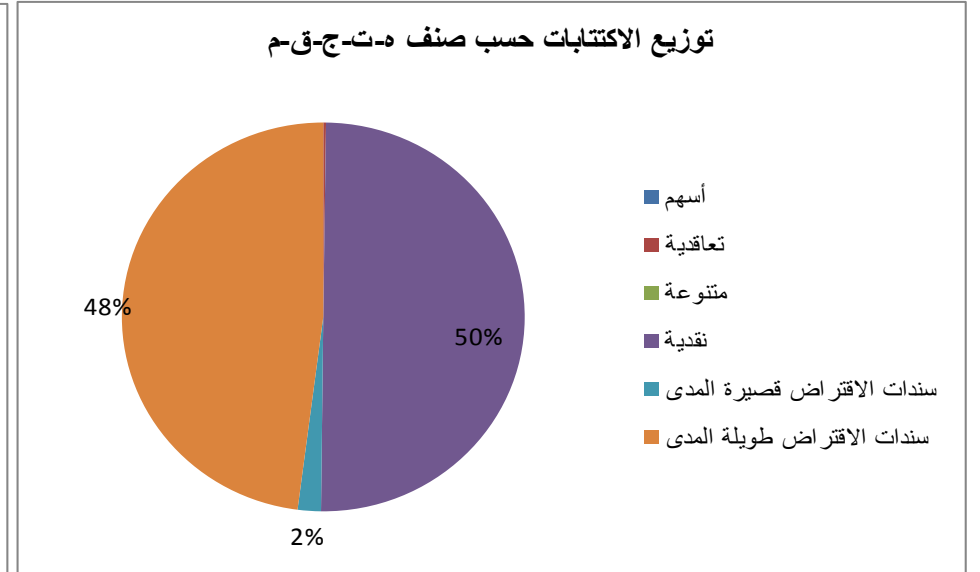
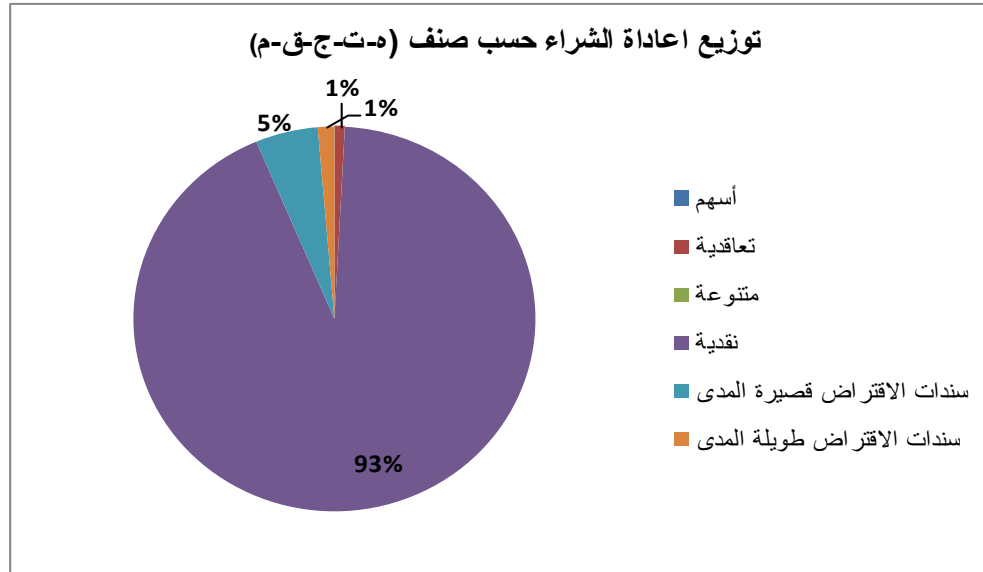
## ■ الأصول الإجمالية:

تغيير (%)			الأصول الإجمالية		اصناف القيم
سنويا	شهريا	اسبوعيا	الهيكل (%)	المبلغ	
-11,75	-0,68	0,31	7,7	18 590 838 480	قيم مسعرة
-14,18	0,95	0,84	7,0	16 874 911 199	اسهم
23,72	-14,35	-4,48	0,7	1 666 594 453	سندات اقتراض خصوصية
-11,48	-12,74	-7,89	0,02	49 332 828	سندات اقتراض مصدرة او مضمونة من الدولة
-1,30	2,06	0,01	78,2	188 589 471 725	قيم غير مسعرة
-1,03	0,00	0,00	0,1	222 783 876	اسهم
0,23	-1,20	-0,53	13,7	33 056 368 691	سندات اقتراض خصوصية
1,56	7,38	0,84	39,9	96 125 253 278	سندات اقتراض مصدرة او مضمونة من قبل الدولة
-5,88	-3,32	-1,01	22,2	53 442 534 139	سندات الديوت القابلة للتداول
-10,76	-8,84	-1,08	2,4	5 742 531 741	سندات (ه-ت-ج-ق-م)
-30,25	-10,19	-2,03	14,1	33 878 754 144	عناصر اخرى للأصول
-7,54	-0,07	-0,26	100,00	241 059 064 349	الأصول الإجمالية



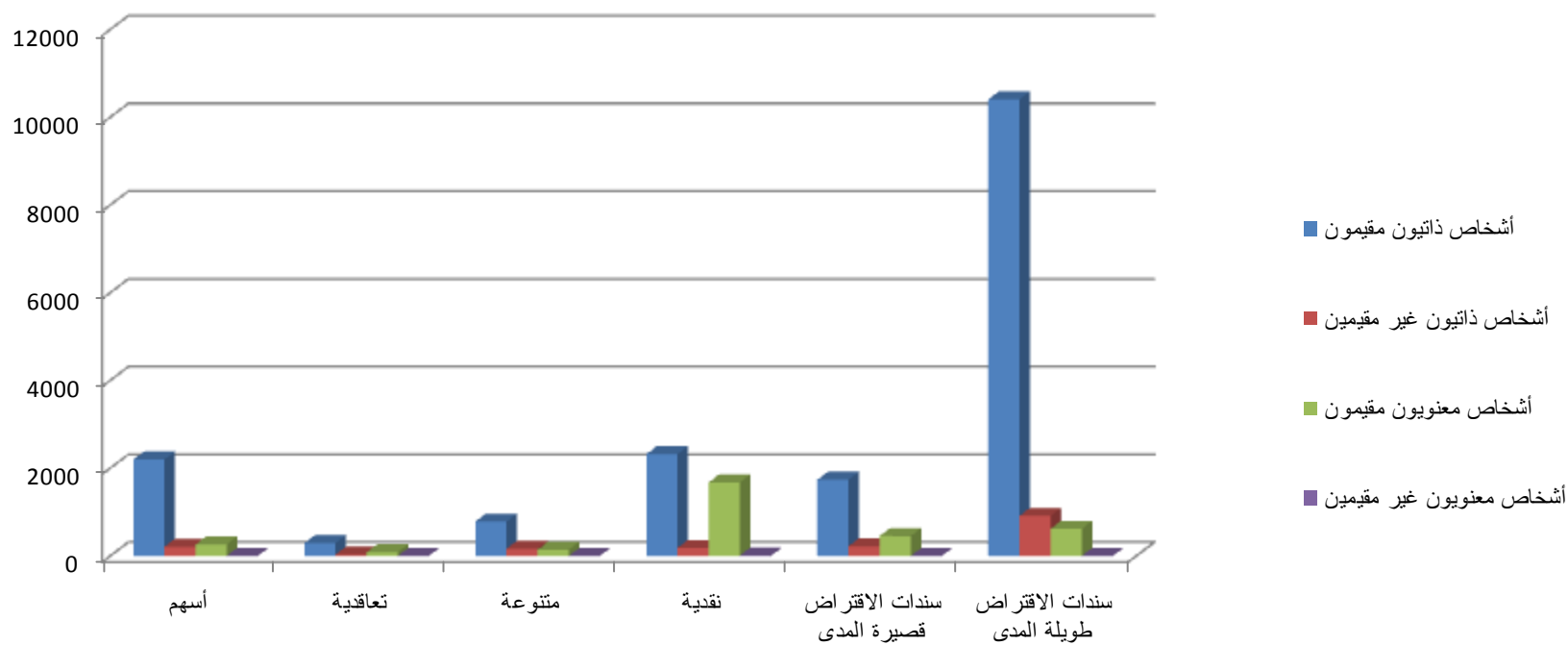
## الإككتابات ، إعادات الشراء وأصناف حاملي الحصص أو الأسهم

المجموع	سندات الاقتراض طويلة المدى	سندات الاقتراض قصيرة المدى	نقدية	متنوعة	تعاقدية	أسهم	مؤشرات
8 310 388 279	3 985 504 057	154 774 323	4 152 023 045	0	18 036 263	50 591	مبلغ الاككتاب
6 314 001 347	84 384 310	318 837 626	5 857 853 852	488 393	51 289 310	1 147 857	مبلغ اعادة الشراء



المجموع	سندات الاقتراض طويلة المدى	سندات الاقتراض قصيرة المدى	نقدية	متنوعة	تعاقدية	أسهم	حامل الحصص
22 762	11 951	2 420	4 194	1 099	413	2 685	المبلغ الاجمالي لحاملي الحصص او الأسهم
17 756	10411	1740	2324	786	294	2201	أشخاص ذاتيون مقيمون
1 733	916	223	184	166	31	213	أشخاص ذاتيون غير مقيمين
3 249	621	455	1676	144	87	266	أشخاص معنويون مقيمون
24	3	2	10	3	1	5	أشخاص معنويون غير مقيمين

توزيع حاملي الحصص او الاسهم حسب صنف المستثمرين في (ه-ت-ج-ق-م)



## أداء (ه-ت-ج-ق-م) حسب كل صنف من الصناديق :

تغيير (%)			مؤشرات	اصناف (ه-ت-ج-ق-م)
سنويا	شهريا	اسبوعيا		
3,41	7,63	0,80	398,11	اسهم <sup>1</sup>
-1,28	0,65	0,42	352,66	متنوعة <sup>1</sup>
0,93	0,48	0,06	128,86	نقدية <sup>2</sup>
0,82	0,46	0,08	130,73	سندات الاقتراض قصيرة المدى <sup>2</sup>
-0,07	0,13	-0,13	143,04	سندات الاقتراض طويلة المدى <sup>2</sup>

<sup>1</sup> تاخذ المؤشرات في الاعتبار العمليات على السندات و تاخذ كقاعدة 100 في 1996/12/31

<sup>2</sup> تاخذ المؤشرات في الاعتبار العمليات على السندات و تاخذ كقاعدة 100 في 2004/12/31

