



Produit net bancaire



Résultat d'exploitation



Résultat avant impôt



Le Conseil d'Administration de Sofac s'est réuni Mardi 23 Septembre 2008 sous la présidence de Monsieur Ali Harraj pour examiner l'activité et arrêter les comptes au 30 juin 2008. Ce premier semestre a été marqué par le lancement du partenariat avec Poste Maroc, l'achèvement de la refonte organisationnelle et informatique de la société, l'extension de son réseau de distribution et le développement important de ses réalisations présentant ainsi une légère hausse par rapport aux objectifs budgétaires.

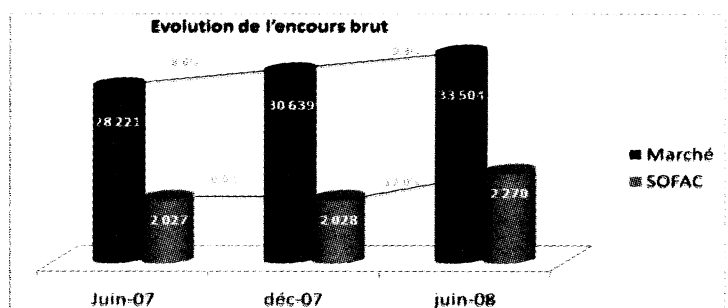
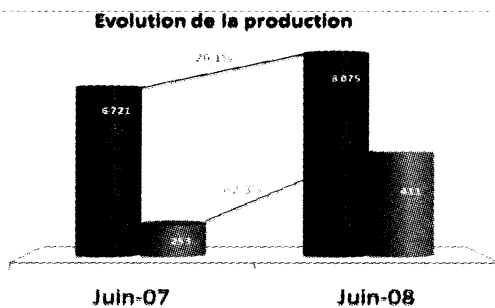
En effet, au niveau commercial, alors que la production du secteur a augmenté de 20% au courant du premier semestre 2008, Sofac a progressé de 64% pour atteindre 448 millions de dirhams au 30 juin 2008. De même, dans un marché atteignant 20% de croissance au niveau de l'encours brut, celui de la société s'est amélioré de 30% par rapport au premier semestre 2007 et s'élève donc à 2 270 millions de dirhams au 30 juin 2008.

Grâce à la poursuite de la maîtrise des risques, à l'augmentation de l'encours et à l'optimisation du refinancement, le Produit Net Bancaire a augmenté de 15% pour atteindre 58 millions de dirhams au premier semestre 2008. Par ailleurs, au 30 juin 2008, le Résultat Courant de 26 millions de dirhams a progressé de 31% et le Résultat Brut d'Exploitation de 22 millions de dirhams s'est amélioré de 15%.

Ainsi, en intégrant la plus value sur la cession de l'ancien siège de Sofac et le changement de méthode de comptabilisation des commissions liées au réseau de distribution, le Résultat avant impôt atteint 41 millions de dirhams et le Résultat Net de l'exercice s'établit alors à 28 millions de dirhams au 30 juin 2008. Au premier semestre de l'année précédente, ils atteignaient respectivement 21 et 14 millions de dirhams.

Au terme de la réunion, avec la concrétisation du partenariat avec Poste Maroc, le Conseil d'Administration a noté avec satisfaction que le plan stratégique initié en 2004 sera finalisé cette année. Cette première phase s'achèverait avec des performances très encourageantes permettant à Sofac d'entamer sereinement la seconde étape de son développement qui comporte deux axes stratégiques. Le premier concerne la poursuite du déploiement des partenariats techniques et commerciaux, l'extension des réseaux de distribution, l'élargissement de la gamme de produits et le renforcement des outils de gestion de la relation clients. Le second intègre les chantiers d'optimisation et d'industrialisation de l'activité afin de préserver et d'améliorer la rentabilité et de renforcer les expertises métiers de Sofac.

Le Conseil d'Administration



Société Anonyme au Capital de 141 666 400 de Dirhams
RC : 29 095 - IF : 01084026 - CNSS : 1720649
Siège Social : 57, Boulevard Abdelmoumen Casablanca 20 000

SITUATION PROVISOIRE AU 30 JUIN 2008

DU 1 ER JANVIER AU 30 JUIN 2008

(en milliers de DH)

ACTIF	30/06/08	31/12/07	EVOL08/07
1.Valeurs en caisse, Banques centrales, Trésor public, Service des chèques postaux	8 374,77	8 212,19	2%
2.Créances sur les établissements de crédit et assimilés	3 702,64	3 900,90	-5%
. A vue	3 702,64	3 900,90	-5%
. A terme			
3.Créances sur la clientèle	902 259,40	786 523,16	15%
. Crédits de trésorerie et à la consommation	841 233,35	701 815,69	20%
. Crédits à l'équipement	586,02	695,04	-16%
. Crédits immobiliers	2 218,58	2 362,77	-6%
. Autres crédits	58 221,45	81 649,66	-29%
4.Créances acquises par affacturage			
5.Titres de transaction et de placement	473,87	453,20	5%
. Bons du Trésor et valeurs assimilées			
. Autres titres de créance	473,87	453,20	5%
. Titres de propriété			
6.Autres actifs	182 151,64	130 387,46	40%
7.Titres d'investissement	26,48	26,48	0%
. Bons du Trésor et valeurs assimilées			
. Autres titres de créance	26,48	26,48	0%
8.Titres de participation et emplois assimilés	1 830,00	1 830,00	0%
9.Créances subordonnées			
10.Immobilités données en crédit-bail et en location	1 019 279,46	1 070 180,55	-5%
11.Immobilités incorporelles	25 093,65	23 889,72	5%
12.Immobilités corporelles	6 082,05	17 237,08	-65%
Total de l'Actif	2 149 273,95	2 042 640,72	5%

(en milliers de DH)

PASSIF	30/06/08	31/12/07	EVOL08/07
1.Banques centrales, Trésor public, Service des chèques postaux			
2.Dettes envers les établissements de crédit et assimilés	970 991,96	931 946,01	4%
. A vue	58 434,75	11 724,76	398%
. A terme	912 557,22	920 221,25	-1%
3.Dépôts de la clientèle	403 862,31	427 648,25	-6%
. Comptes à vue créditeurs			
. Comptes d'épargne			
. Dépôts à terme			
. Autres comptes créditeurs	403 862,31	427 648,25	-6%
4.Titres de créance émis	237 050,00	249 283,90	-5%
. Titres de créance négociables émis	237 050,00	249 283,90	-5%
. Emprunts obligataires émis			
. Autres titres de créance émis			
5.Autres passifs	262 763,93	166 251,70	58%
6.Provisions pour risques et charges	5 486,39	5 565,83	-1%
7.Provisions réglementées			
8.Subventions, fonds publics affectés et fonds spéciaux de garantie			
9.Dettes subordonnées			
10.Ecarts de réévaluation			
11.Réserves et primes liées au capital	36 184,12	34 115,62	6%
12.Capital	141 666,40	141 666,40	0%
13.Actionnaires.Capital non versé (-)			
14.Report à nouveau (+/-)	62 853,55	44 793,07	40%
15.Résultats nets en instance d'affectation (+/-)	0,00		
16.Résultat net de l'exercice (+/-)	28 415,29	41 369,93	-31%
Total du Passif	2 149 273,95	2 042 640,72	5%

(en milliers de DH)

COMPTES DE PRODUITS ET CHARGES	30/06/08	30/06/07	EVOL 08/07
I.PRODUITS D'EXPLOITATION BANCAIRE	318 008,78	252 736,23	26%
1.Intérêts et produits assimilés sur opérations avec les établissements de crédit	48,22	82,25	-41%
2.Intérêts et produits assimilés sur opérations avec la clientèle	47 230,57	49 014,19	-4%
3.Intérêts et produits assimilés sur titres de créance		0,00	
4.Produits sur titres de propriété	355,53		
5.Produits sur immobilisations en crédit-bail et en location	265 799,62	202 039,54	32%
6.Commissions sur prestations de service	944,51	848,90	10%
7.Autres produits bancaires	3 630,33	733,34	382%
II.CHARGES D'EXPLOITATION BANCAIRE	260 264,36	206 275,77	26%
8.Intérêts et charges assimilés sur opérations avec les établissements de crédit	20 828,62	15 566,81	34%
9.Intérêts et charges assimilés sur opérations avec la clientèle		0,00	
10.Intérêts et charges assimilés sur titres de créance émis	9 927,38	9 429,65	-37%
11.Charges sur immobilisations en crédit-bail et en location	230 462,14	175 173,42	32%
12.Autres charges bancaires	3 046,21	6 105,89	-50%
III.PRODUIT NET BANCAIRE	57 744,42	46 460,46	24%
13.Produits d'exploitation non bancaire	14 624,99	130,36	11119%
14.Charges d'exploitation non bancaire			
IV.CHARGES GENERALES D'EXPLOITATION	35 825,94	30 980,20	16%
15.Charges de personnel	14 038,84	12 357,26	14%
16.Impôts et taxes	619,37	803,73	-26%
17.Charges externes	15 460,54	12 039,43	28%
18.Autres charges générales d'exploitation	1 909,92	2 131,96	-10%
19.Dotations aux amortissements et aux provisions des immobilisations incorporelles et corporelles	3 797,27	3 617,82	5%
V.DOTATIONS AUX PROVISIONS ET PERTES SUR CREANCES IRRECOURVABLES	12 841,47	18 988,68	-32%
20.Dotations aux provisions pour créances et engagements par signature en souffrance	12 840,77	16 922,11	-24%
21.Pertes sur créances irrécouvrables	0,70	0,64	-17%
22.Autres dotations aux provisions		2 065,93	-100%
VI.REPRISES DE PROVISIONS ET RECUPERATIONS SUR CREANCES AMORTIES	16 440,78	19 501,47	-16%
23.Reprises de provisions pour créances et engagements par signature en souffrance	16 154,98	18 325,29	-12%
24.Récupérations sur créances amorties	206,36	226,68	-9%
25.Autres reprises de provisions	79,44	949,50	-92%
VII.RESULTAT COURANT	40 142,78	16 123,22	148%
26.Produits non courants	1 062,81	1 125,30	-6%
27.Charges non courantes	13,97	7,31	91%
VIII.RESULTAT AVANT IMPOTS	41 191,62	17 241,21	139%
28.Impôts sur les résultats	12 776,33	3 523,20	263%
IX.RESULTAT NET DE L'EXERCICE	28 415,29	13 718,01	107%
TOTAL PRODUITS	350 137,36	273 493,36	28%
TOTAL CHARGES	321 722,07	259 775,36	24%
RESULTAT NET DE L'EXERCICE	28 415,29	13 718,01	107%

(en milliers de DH)

ETAT DES SOLDES DE GESTION	30/06/08	30/06/07
I - TABLEAU DE FORMATION DES RESULTATS		
+ Intérêts et produits assimilés	47 278,79	49 096,44
- Intérêts et charges assimilés	26 756,00	24 996,46
MARGE D'INTERET	20 522,79	24 099,98
+ Produits sur immobilisations en crédit-bail et en location	265 799,62	202 039,54
- Charges sur immobilisations en crédit-bail et en location	230 462,14	175 173,42
Résultat des opérations de crédit-bail et de location	35 337,48	26 866,12
+ Commissions perçues	944,51	846,90
- Commissions servies	2 830,79	5 939,63
Marge sur commissions	-1 886,29	-5 092,73
± Résultat des opérations sur titres de transaction		0,00
± Résultat des opérations sur titres de placement		0,00
± Résultat des opérations de change	-150,80	-109,47
± Résultat des opérations sur produits dérivés		0,00
Résultat des opérations de marché	-150,80	-109,47
+ Divers autres produits bancaires	3 978,45	753,34
- Diverses autres charges bancaires	57,21	56,79
PRODUIT NET BANCAIRE	57 744,42	46 460,46
± Résultat des opérations sur immobilisations financières		0,00
+ Autres produits d'exploitation non bancaire	14 624,99	130,36
- Autres charges d'exploitation non bancaire		
- Charges générales d'exploitation	35 825,94	30 980,20
RESULTAT BRUT D'EXPLOITATION	36 543,47	15 610,62
± Dotations nettes des reprises aux provisions pour créances	3 519,87	1 629,02
± Engagements par signature en souffrance	79,44	-1 116,43
± Autres dotations nettes des reprises aux provisions		
RESULTAT COURANT	40 142,78	16 123,22
RESULTAT NON COURANT	1 048,84	1 117,99
- Impôts sur les résultats	12 776,33	3 523,20
RESULTAT NET DE L'EXERCICE	28 415,29	13 718,01

