



Statistiques des OPCVM

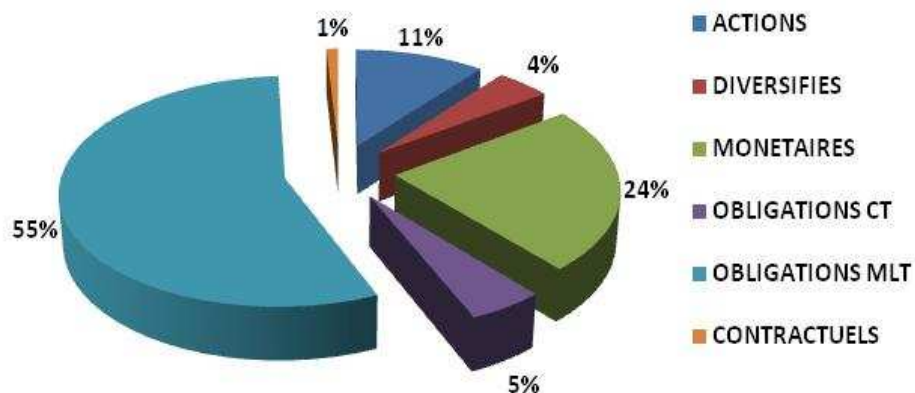
(Hebdomadaire)

Au 22/04/2011

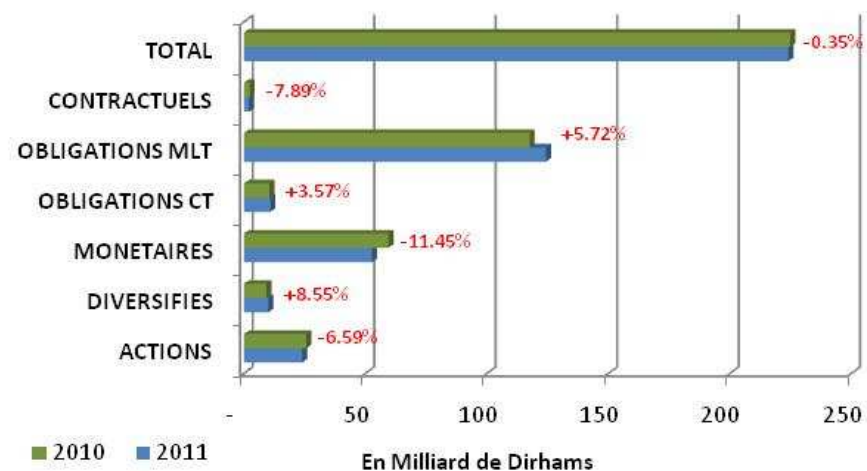
• Actif Net :

CATEGORIES	Nombre	ACTIF NET		VARIATION (%)		
		Montant (Kdhs)	Structure (%)	HEBDOMADAIRE	MENSUELLE	ANNUELLE
ACTIONS	76	23 984 386	10,70	0,21	-4,38	-6,59
DIVERSIFIES	55	10 039 672	4,48	0,29	0,14	8,55
MONETAIRES	37	52 680 857	23,51	-0,50	-8,74	-11,45
OBLIGATIONS CT	20	10 860 300	4,85	2,88	5,10	3,57
OBLIGATIONS MLT	128	124 339 668	55,49	1,27	1,87	5,72
CONTRACTUELS	5	2 156 338	0,96	0,74	0,77	-7,89
TOTAL	321	224 061 221	100	0,76	-1,45	-0,35

Structure de l'actif net par catégorie d'OPCVM

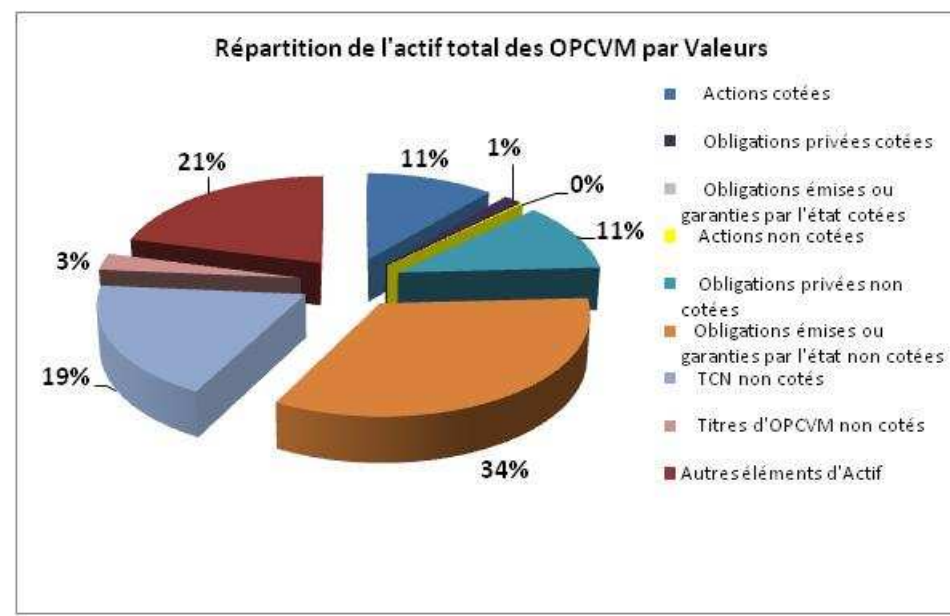


Evolution annuelle de l'actif net par type d'OPCVM



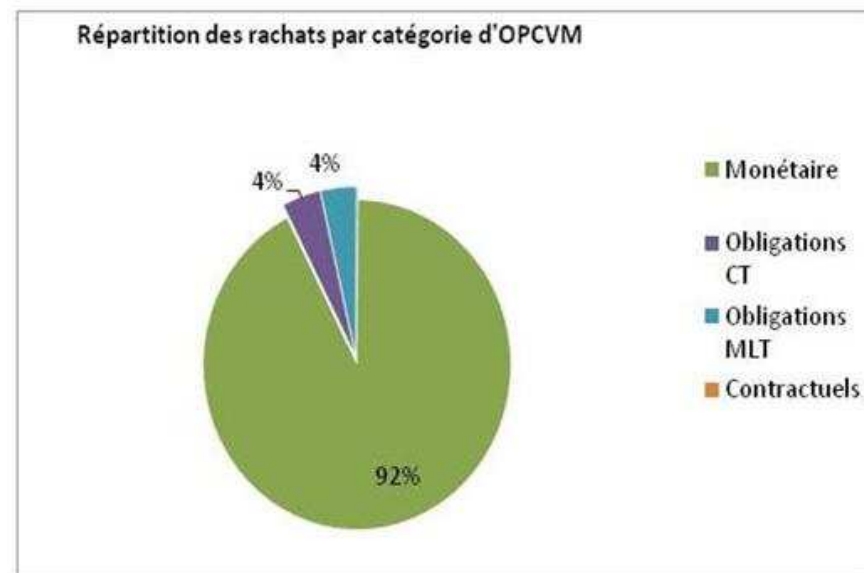
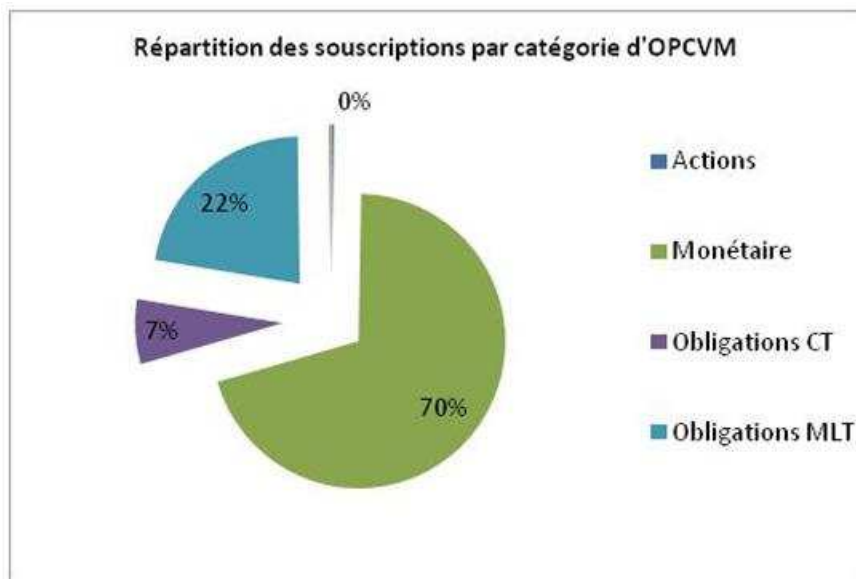
• Actif Total :

CATEGORIES DE VALEURS	ACTIF TOTAL		VARIATION (%)		
	Montant (Kdhs)	Structure (%)	HEBDO	MENSUEL	ANNUELLE
Valeurs cotées	29 375 142	12,72	-0,05	-6,28	-4,54
Actions	25 862 377	11,20	0,09	-5,43	-6,02
Obligations privées	3 453 577	1,50	-0,10	-12,14	8,42
Obligations émises ou garanties par l'état	59 187	0,03	-37,26	-7,62	-13,86
Valeurs non cotées	153 340 344	66,39	0,30	0,92	4,74
Actions	368 960	0,16	-8,94	-9,50	19,87
Obligations privées	26 066 428	11,29	0,72	5,18	22,24
Obligations émises ou garanties par l'état	77 431 612	33,53	-1,32	0,22	-1,25
TCN	43 171 016	18,69	2,71	-0,52	9,48
Titres d'OPCVM	6 302 327	2,73	3,41	3,49	-8,87
Autres éléments d'Actif	48 244 386	20,89	1,22	-6,25	-13,91
Actif Total	230 959 872	100	0,45	-1,61	-0,96

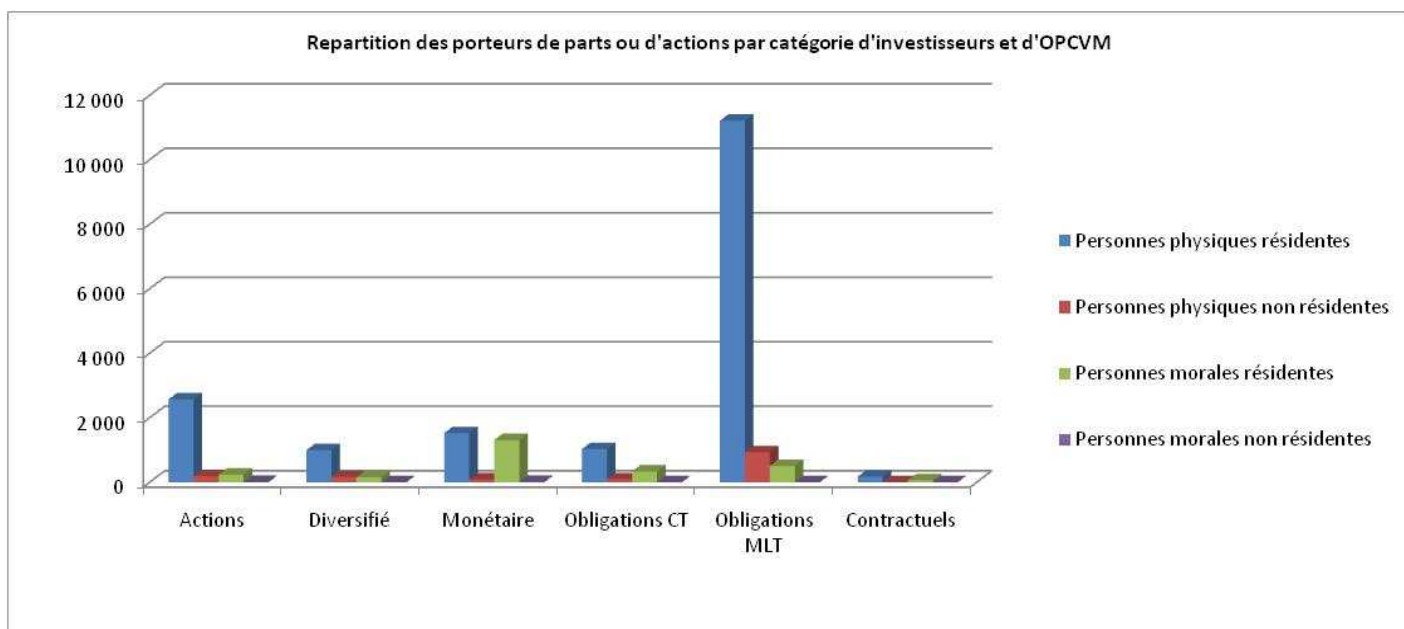


• Souscriptions, Rachats et catégories des porteurs de parts ou d'actions :

Indicateurs	Actions	Diversifié	Monétaire	Obligations CT	Obligations MLT	Contractuels	Total
Montant des Souscriptions (kdHS)	20 337	1 024	5 330 020	536 281	1 682 267	16 961	7 586 889
Montant des Rachats (Kdhs)	7 088	1 734	5 627 304	239 760	216 501	2 094	6 094 481

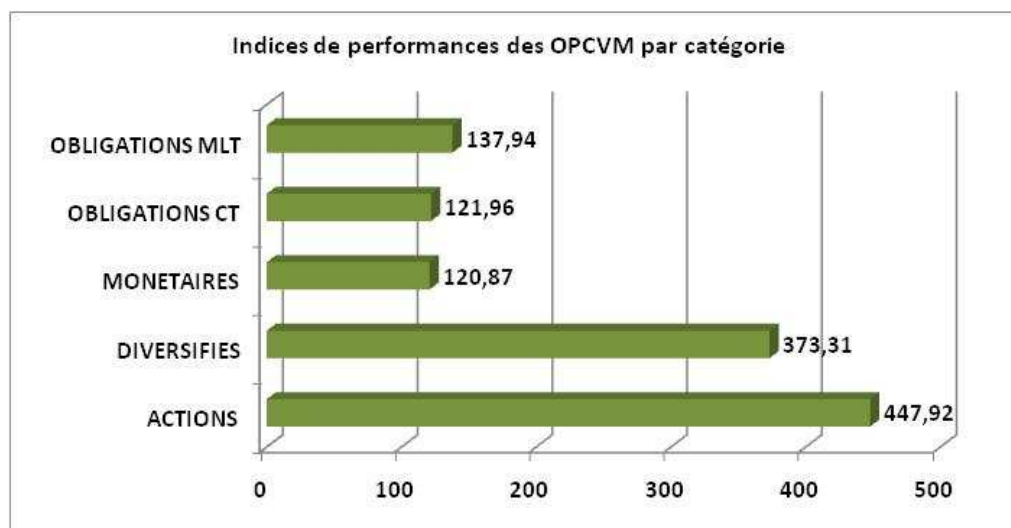


Porteurs de Parts	Actions	Diversifié	Monétaire	Obligations CT	Obligations MLT	Contractuels	Total
Nombre total de porteurs de parts ou d'actions	2 996	1 311	2 924	1 455	12 638	229	21 553
Personnes physiques résidentes	2 565	992	1 520	1 027	11 207	172	17 483
Personnes physiques non résidentes	188	162	84	93	928	2	1 457
Personnes morales résidentes	236	155	1 309	333	501	55	2 589
Personnes morales non résidentes	7	2	11	2	2	0	24



• **Indices de performance :**

CATEGORIES D'OPCVM	INDICES	VARIATION (%)		
		HEBDOMADAIRE	MENSUELLE	ANNUELLE
ACTIONS ¹	447,92	0,16	-3,85	-5,90
DIVERSIFIES ¹	373,31	0,30	-1,22	-1,45
MONETAIRES ²	120,87	0,06	0,26	1,02
OBLIGATIONS CT ²	121,96	0,07	0,29	1,14
OBLIGATIONS MLT ²	137,94	0,08	0,32	1,03



¹ Les indices tiennent compte des opérations sur titres et ont pour base 100 au 31/12/96

² Les indices tiennent compte des opérations sur titres et ont pour base 100 au 31/12/2004

* L'ensemble des données de cette publication résultent d'informations communiquées par les OPCVM.