



TIMAR : Résultats au 30 juin 2019

Le Conseil d'Administration de TIMAR s'est réuni en date du 25 septembre 2019 sous la présidence de M. Olivier PUECH afin d'examiner l'activité et arrêter les comptes sociaux et consolidés au 30 juin 2019

Commentaires du management

Le Groupe TIMAR continue sa progression dans l'ensemble de ses activités autour du transport international et s'affiche plus que jamais comme un des acteurs majeurs d'un secteur dominé par les multinationales.

Au terme du premier semestre de l'année 2019, les indicateurs financiers du Groupe sont au vert. Cette performance s'explique par la progression de ses 13 filiales en Europe et en Afrique et d'un réseau solide basé sur des partenaires internationaux sélectionnés. Les succès de sa force de vente et la dynamique commerciale du Groupe ont aussi permis de maintenir une forte croissance.

L'Afrique est plus que jamais un axe stratégique pour Le Groupe TIMAR et le Maroc son HUB. Avec 470 salariés et son expérience en Douane, le Groupe avance ses positions dans cette région difficile mais à l'avenir prometteur.

Faits marquants du semestre

Premier semestre plein avec notre partenaire LCI-Clasquin sur le marché français. Les résultats ont été conformes aux attentes d'un semestre de mise en place et confirme que cette alliance offre un fort potentiel de croissance.

Virage stratégique sur la logistique avec l'entrée de Log'S au capital de TIMAR TANGER MEDITERRANEE

Renforcement des capitaux propres sur TIMAR Côte d'Ivoire qui démarre une activité de projets et levage avec notre filiale CANET Levage.

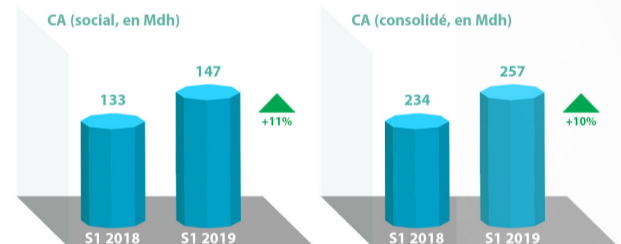
Renforcement des capitaux propres sur TIMAR Mali afin d'accompagner sa croissance.

Acquisition d'une quarantaine de remorque par Timar international qui absorbe la société française MTO.

Evolution des principaux agrégats

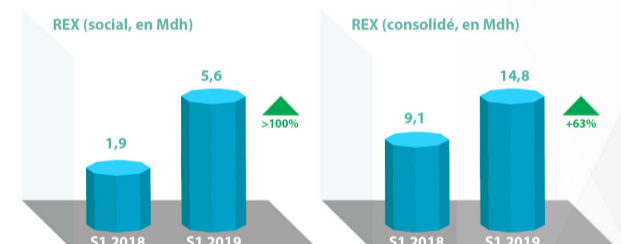
Evolution du chiffre d'affaires

Le chiffre d'affaires est en forte croissance sur le premier semestre de l'année tant en social qu'en consolidé, impactés positivement par les 2 principales activités du Groupe à savoir la Route et l'Overseas. Il atteint ainsi 147 MDh en social (+11%) et 257 MDh en consolidé (+10%).



Evolution de résultat d'exploitation

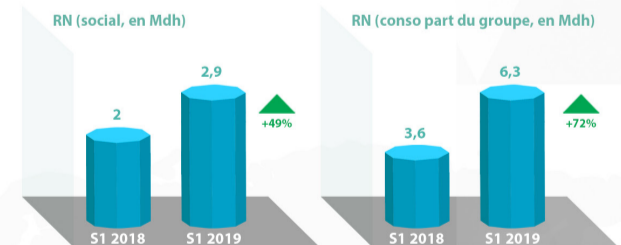
Le résultat d'exploitation social bondit à 5.6 MDh à fin juin 2019 porté par l'augmentation du chiffre d'affaires et la maîtrise des charges d'exploitation. Le résultat d'exploitation consolidé augmente également considérablement à 14,8 MDh impacté par la hausse du chiffre d'affaires du Groupe et la maîtrise de ses charges d'exploitation.



Evolution du résultat net

Le résultat net social augmente fortement à 2.9 MDh suite à la bonne performance opérationnelle de l'entreprise et malgré la détérioration du résultat financier et non courant.

Le résultat net consolidé part du Groupe est lui en hausse significative à 6.3 MDh porté par les très bonnes réalisations courantes de la maison mère et des filiales européennes du Groupe.



Perspectives du Groupe

Les performances opérationnelles du Groupe devraient continuer à évoluer favorablement au cours du second semestre du fait de la dynamique commerciale et de la bonne maîtrise de nos coûts.

Timar renforce son pôle commercial client et partenaire avec pour ambition la création de nouvelles lignes de groupage et de nouveaux partenariats.

La refonte informatique du groupe est en cours. Celle-ci a pour but l'harmonisation et la centralisation des données opérationnelles et financières sur la plateforme de Casablanca.

* le rapport financier semestriel est consultable sur : www.timar.ma/investisseurs/

COMPTES SOCIAUX TIMAR SA AU 30 JUIN 2019

BILAN ACTIF

ACTIF	EXERCICE au 30 juin 2019			31/12/18
	BRUT	Amortissements & Provisions	NET	NET
IMMOBILISATIONS EN NON VALEURS (A)	3 682 411,47	2 359 281,14	1 323 130,33	357 096,33
* Frais préliminaires	0,00	0,00	0,00	0,00
* Charges à répartir sur plusieurs exercices	3 682 411,47	2 359 281,14	1 323 130,33	357 096,33
* Primes de remboursement des obligations	0,00	0,00	0,00	0,00
IMMOBILISATIONS INCORPORELLES (B)	8 544 282,17	5 610 031,47	2 934 250,70	3 076 128,96
* Immobilisations en recherche et développement	0,00	0,00	0,00	0,00
* Brevets, marques, droits et valeurs similaires	6 294 282,17	5 610 031,47	684 250,70	826 128,96
* Fonds commercial	2 250 000,00	0,00	2 250 000,00	2 250 000,00
* Autres immobilisations incorporelles	0,00	0,00	0,00	0,00
IMMOBILISATIONS CORPORELLES (C)	21 163 351,36	15 841 610,60	5 321 740,76	3 799 664,21
* Terrains	0,00	0,00	0,00	0,00
* Constructions	0,00	0,00	0,00	0,00
* Installations techniques, matériel & outillage	3 027 897,95	1 115 417,01	1 912 480,94	371 027,17
* Matériel de transport	2 843 896,45	2 590 974,86	252 921,59	289 405,33
* Mobilier, matériel de bureau et aménag. divers	15 242 556,96	12 086 218,73	3 156 338,23	3 139 231,71
* Autres immobilisations corporelles	49 000,00	49 000,00	0,00	0,00
* Immobilisations corporelles en cours	0,00	0,00	0,00	0,00
IMMOBILISATIONS FINANCIÈRES (D)	85 207 371,86	33 307 838,06	51 899 533,80	51 601 261,48
* Prêts immobilisés	0,00	0,00	0,00	0,00
* Autres créances financières	17 704 155,03	0,00	17 704 155,03	17 156 792,71
* Titres de participation	67 503 216,83	33 307 838,06	34 195 378,77	34 444 468,77
* Autres titres immobilisés	0,00	0,00	0,00	0,00
ÉCARTS DE CONVERSION - ACTIF (E)	236 229,00		236 229,00	162 161,00
* Diminution des créances immobilisées	236 229,00		236 229,00	162 161,00
* Augmentation des dettes de financement	0,00		0,00	0,00
TOTAL I (A+B+C+D+E)	118 833 645,86	57 118 761,27	61 714 884,59	58 996 311,98
STOCKS (F)	0,00	0,00	0,00	0,00
* Marchandises	0,00	0,00	0,00	0,00
* Matières et fournitures consommables	0,00	0,00	0,00	0,00
* Produits en cours	0,00	0,00	0,00	0,00
* Produits intermédiaires et produits résiduels	0,00	0,00	0,00	0,00
* Produits finis	0,00	0,00	0,00	0,00
CRÉANCES DE L'ACTIF CIRCULANT (G)	160 570 044,06	9 190 483,50	151 379 560,56	153 819 290,65
* Fournis, débiteurs, avances et acomptes	535 334,88	0,00	535 334,88	1 082 686,93
* Clients et comptes rattachés	116 977 277,85	9 190 483,50	107 786 794,35	106 371 160,45
* Personnel	827 778,08	0,00	827 778,08	1 045 672,62
* Etat	12 787 804,65	0,00	12 787 804,65	14 565 897,56
* Comptes d'associés	275 575,00	0,00	275 575,00	275 575,00
* Autres débiteurs	26 021 864,85	0,00	26 021 864,85	28 936 182,63
* Comptes de régularisation - actif	3 144 408,75	0,00	3 144 408,75	1 542 115,46
TITRES ET VALEURS DE PLACEMENT (H)	5 200 000,00	0,00	5 200 000,00	5 200 000,00
ÉCARTS DE CONVERSION - ACTIF (I)	350 943,00		350 943,00	460 924,10
TOTAL II (F+G+H+I)	166 120 987,06	9 190 483,50	156 930 503,56	159 480 214,75
TRESORERIE - ACTIF				
* Chèques et valeurs à encaisser	0,00		0,00	0,00
* Banques, T.G. et C.C.P.	961 945,11		961 945,11	910 336,07
* Caisses, Régies d'avances et crédits	5 617 230,49		5 617 230,49	3 945 192,84
TOTAL III	6 579 175,60	0,00	6 579 175,60	4 855 528,91
TOTAL GÉNÉRAL I + II + III	291 533 808,52	66 309 244,77	225 224 563,75	223 332 055,64

BILAN PASSIF

PASSIF	30/06/19	31/12/18
	CAPITAUX PROPRES	
* Capital social ou personnel (1)	30 110 000,00	30 110 000,00
* moins : actionnaires, capital souscrit non appelé		
* Capital appelé, dont versé...		
* Prime d'émission, de fusion, d'apport	40 826 300,00	40 826 300,00
* Écarts de réévaluation	0,00	0,00
* Réserve légale	2 854 067,58	2 677 681,72
* Autres réserves	633 498,83	633 498,83
* Report à nouveau (2)	25 986 371,57	23 839 440,30
* Résultats nets en instance d'affectation (2)	0,00	0,00
* Résultats net de l'exercice (2)	2 941 872,84	3 527 717,13
Total des capitaux propres	(A) 103 352 110,82	101 614 637,98
CAPITAUX PROPRES ASSIMILÉS		
* Subventions d'investissement	0,00	0,00
* Provisions réglementées :	0,00	0,00
(Provisions pour investissements : 2005 = 500,00)		
DETTES DE FINANCEMENT		
* Emprunts obligataires	532 854,41	0,00
* Autres dettes de financement	0,00	0,00
Total	(B) 532 854,41	0,00
PROVISIONS DURABLES POUR RISQUES ET CHARGES		
* Provisions pour risques	2 884 873,04	2 380 689,04
* Provisions pour charges	236 229,00	162 161,00
Total	(C) 2 648 644,04	2 218 528,04
ÉCARTS DE CONVERSION - PASSIF		
* Augmentation des créances immobilisées	21 211,00	45 610,00
* Diminution des dettes de financement	21 211,00	45 610,00
Total I (A+B+C+D+E)	106 791 049,27	104 040 937,02
DETTES DU PASSIF CIRCULANT		
* Fournisseurs et comptes rattachés	88 905 948,33	84 934 985,23
* Clients crédateurs, avances et acomptes	58 959 149,40	57 051 006,02
* Personnel	3 216,00	51 086,20
* Organismes sociaux	3 950 296,41	922 987,10
* Etat	2 720 281,83	2 749 052,64
* Comptes d'associés	11 651 602,27	12 074 736,76
* Autres créanciers	1 294 400,00	0,00
* Comptes de régularisations - passif	9 360 910,38	10 756 264,74
Total	(F) 966 092,04	1 329 851,77
AUTRES PROVISIONS POUR RISQUES ET CHARGES		
Total II (F+G+H)	(G) 855 744,00	965 724,10
ÉCARTS DE CONVERSION - PASSIF		
Total III	(H) 110 630,00	62 876,91
TOTAL GÉNÉRAL I + II + III	89 872 322,33	85 963 586,24
TRESORERIE - PASSIF		
* Crédits d'escompte	8 572 498,13	8 403 975,19
* Crédits de trésorerie	0,00	0,00
* Banques (soldes créditeurs)	19 988 694,02	24 923 557,19
Total III	28 561 192,15	33 327 532,38
TOTAL GÉNÉRAL I + II + III	225 224 563,75	223 332 055,64

(1) Capital personnel débiteur

(2) Bénéficiaire (+) ; déficitaire (-)

COMPTE DE PRODUITS ET CHARGES (HORS TAXES)

NATURE	OPERATIONS		TOTAUX DE L'EXERCICE	TOTAUX DE L'EXERCICE
	Propres à l'exercice	Concernant les exercices préc.	3 = 1 + 2	3 = 1 + 2
	1	2	30/06/19	30/06/18
I PRODUITS D'EXPLOITATION				
* Ventes de marchandises	0,00	0,00	0,00	0,00
* Ventes de biens et services produits	146 670 944,97	0,00	146 670 944,97	132 793 304,28
* Chiffre d'affaires	146 670 944,97	0,00	146 670 944,97	132 793 304,28
* Variation de stocks de produits(+ ou -) (1)	0,00	0,00	0,00	0,00
* Immob. produites par l'entreprise pour elle-même	0,00	0,00	0,00	0,00
* Subventions d'exploitation	0,00	0,00	0,00	0,00
* Autres produits d'exploitation	0,00	0,00	0,00	0,00
* Reprises d'exploitation : transferts de charges	197 011,87	0,00	197 011,87	519 447,40
Total I	146 867 956,84	0,00	146 867 956,84	133 312 751,68
II CHARGES D'EXPLOITATION				
* Achats revendus (2) de marchandises	0,00	0,00	0,00	0,00
* Achats consommés (2) de matières et fournitures	76 842 055,15	0,00	76 842 055,15	63 844 280,22
* Autres charges externes	34 901 189,00	37 045,20	34 938 234,20	38 098 198,88
* Impôts et taxes	1 441 859,40	3 372,00	1 445 231,40	1 733 325,75
* Charges de personnel	25 525 163,07	0,00	25 525 163,07	24 929 931,73
* Autres charges d'exploitation	115 795,50	0,00	115 795,50	138 756,03
* Dotations d'exploitation	2 421 039,45	0,00	2 421 039,45	2 676 958,91
Total II	141 247 101,57	40 417,20	141 287 518,77	131 421 451,52
III RÉSULTAT D'EXPLOITATION (I-II)			5 580 438,07	1 891 300,16
IV PRODUITS FINANCIERS				
* Produits de titres de participation et autres titres immobilisés	0,00	0,00	0,00	0,00
* Gains de change	1 194 543,82	0,00	1 194 543,82	683 524,96
* Intérêts et autres produits financiers	633 394,11	0,00	633 394,11	721 906,05
* Reprises financières ; transferts de charges	625 470,57	0,00	625 470,57	1 555 344,07
Total IV	2 453 408,50	0,00	2 453 408,50	2 960 775,08
V CHARGES FINANCIÈRES				
* Charges d'intérêts	976 000,77	0,00	976 000,77	946 100,63
* Pertes de change	1 707 222,45	0,00	1 707 222,45	1 297 779,09
* Autres charges financières	0,00	0,00	0,00	0,00
* Dotations financières	587 173,00	0,00	587 173,00	363 374,52
Total V	3 270 396,22	0,00	3 270 396,22	2 607 254,24
VI RÉSULTAT FINANCIER (IV-V)			-816 987,72	353 520,84
VII RÉSULTAT COURANT (III+VI)			4 763 450,35	2 244 821,00

(1) Variation de stocks : stock final - stock initial ; augmentation - diminution
(2) Achats revendus ou consommés : achats - variation de stocks.

COMPTE DE PRODUITS ET CHARGES (SUITE)

NATURE	OPÉRATIONS DE L'EXERCICE		TOTAUX DE L'EXERCICE	TOTAUX DE L'EXERCICE
	Propres à l'exercice	Concernant les exercices préc.	3 = 1 + 2	3 = 1 + 2
	1	2	30/06/19	30/06/18
VIII PRODUITS NON COURANTS				
* Produits des cessions d'immobilisations	2 067 958,33	0,00	2 067 958,33	898 491,00
* Subventions d'équilibre	0,00	0,00	0,00	0,00
* Reprises sur subventions d'investissement	0,00	0,00	0,00	0,00
* Autres produits non courants	334 285,34	332 806,58	667 091,92	844 561,70
* Reprises non courantes ; transfert de charges	0,00	0,00	0,00	0,00
Total VIII	2 402 243,67	332 806,58	2 735 050,25	1 743 052,70
IX CHARGES NON COURANTES				
* Valeurs nettes d'amortissements des immob. cédées	1 298 433,98	0,00	1 298 433,98	716 758,06
* Subventions accordées	0,00	0,00	0,00	0,00
* Autres charges non courantes	478 089,34	1 088 500,44	1 566 589,78	619 037,29
* Dotations non courantes aux amort. & aux prov.	0,00	0,00	0,00	0,00
Total IX	1 776 523,32	1 088 500,44	2 865 023,76	1 335 795,35
RÉSULTAT NON COURANT			-129 973,51	407 257,35
XI RÉSULTAT AVANT IMPÔTS (VII+X)			4 633 476,84	2 652 078,35
XII IMPÔTS SUR LES RÉSULTATS	1 691 604,00	0,00	1 691 604,00	682 145,00
XIII RÉSULTAT NET (XI-XII)			2 941 872,84	1 969 933,35

XIV TOTAL DES PRODUITS (I + IV + VIII)			152 056 415,59	138 016 579,46
XV TOTAL DES CHARGES (II + V + IX + XII)			149 114 542,75	136 046 646,11
XVI RÉSULTATS NET (total des produits - total des charges)			2 941 872,84	1 969 933,35

ATTESTATION

5 - Rue Pléiades, Résidence Imrane.1^{er} étage. Casablanca

119, Bd Abdelmoumen 5ème étage Apt. N°39. Casablanca

TIMAR SA

ATTESTATION D'EXAMEN LIMITE DES COMMISSAIRES AUX COMPTES SUR LA SITUATION INTERMÉDIAIRE DES COMPTES SOCIAUX AU 30 JUIN 2019

En application des dispositions du Dahir portant loi n° 1-93-212 du 21 septembre 1993, tel que modifié et complété, nous avons procédé à un examen limité de la situation intermédiaire de la société TIMAR SA comprenant le bilan et le compte de produits et charges relatifs à la période du 01^{er} janvier au 30 juin 2019. Cette situation intermédiaire qui fait ressortir un montant de capitaux propres et assimilés de 103 352 111 MAD, dont un bénéfice net de 2 941 873 MAD, relève de la responsabilité des organes de gestion de l'émetteur.

Nous avons effectué notre mission selon les normes de la profession au Maroc relatives aux missions d'examen limité. Ces normes requièrent que l'examen limité soit planifié et réalisé en vue d'obtenir une assurance modérée que la situation intermédiaire ne comporte pas d'anomalie significative. Un examen limité comporte essentiellement des entretiens avec le personnel de la société et des vérifications analytiques appliquées aux données financières ; il fournit donc un niveau d'assurance moins élevé qu'un audit. Nous n'avons pas effectué un audit et, en conséquence, nous n'exprimons donc pas d'opinion d'audit.

Sur la base de notre examen limité, nous n'avons pas relevé de faits qui nous laissent penser que la situation intermédiaire, ci-jointe, ne donne pas une image fidèle du résultat des opérations du semestre écoulé ainsi que de la situation financière et du patrimoine de la société arrêtés au 30 juin 2019, conformément au référentiel comptable admis au Maroc.

Casablanca, le 26 Septembre 2019

Les commissaires aux comptes

COMPTES CONSOLIDES AU 30 JUIN 2019

BILAN ACTIF

MAD	30/06/19	31/12/2018 Proforma	31/12/18
Goodwill	11 990 327	11 990 327	11 990 327
Immobilisations incorporelles	8 030 143	8 210 458	8 210 458
Immobilisations corporelles	105 328 239	103 284 985	103 284 985
Droit d'utilisation de l'actif	18 100 208	0	0
Participation dans les entreprises associées	-2 791 636	-2 231 759	-6 362 408
Autres actifs financiers	6 426 739	5 586 977	5 586 977
Dont Prêts et créances non courants	6 426 739	5 586 977	5 586 977
Dont Titres disponibles à la vente	0	0	0
Impôts différés actifs	432 566	137 399	137 399
Actifs non-courants	147 516 587	126 978 387	122 847 738
Stocks et en-cours	20 403	243 357	243 357
Créances clients	187 850 242	188 536 205	188 536 205
Autres débiteurs courants	27 101 084	28 161 025	28 161 025
Trésorerie et équivalent de trésorerie	32 016 485	26 833 511	26 833 511
Actifs courants	246 988 214	243 774 098	243 774 098
TOTAL ACTIF	394 504 801	370 752 485	366 621 836

BILAN PASSIF

MAD	30/06/19	31/12/2018 Proforma	31/12/18
Capital	30 110 000	30 110 000	30 110 000
Primes d'émission et de fusion	40 826 300	40 826 300	40 826 300
Réserves	44 031 244	40 922 001	36 975 836
Ecart de conversion	-2 792 717	-2 764 172	-2 747 724
Résultats net part du groupe	6 273 132	6 452 984	5 338 880
Capitaux propres attribuables aux actionnaires ordinaires de la société mère	118 447 959	115 547 112	110 503 292
Intérêts minoritaires	5 742 996	5 691 687	6 604 859
Capitaux propres de l'ensemble consolidé	124 190 955	121 238 800	117 108 151
Provisions non courantes	3 486 923	4 530 042	4 530 042
Avantage du personnel	63 052	63 482	63 482
Dettes financières non courantes	55 892 661	38 472 156	38 472 156
Dont Dettes envers les établissements de crédit	6 829 368	7 094 332	7 094 332
Dont Dettes liées aux contrats de location financement	26 877 598	30 639 001	30 639 001
Dont Autres dettes	22 185 695	738 823	738 823
Impôts différés passifs	14 103 813	13 644 761	13 644 761
Autres créditeurs non courants	-804	-804	-804
Passifs non courants	73 545 646	56 709 637	56 709 637
Provisions courantes	525 384	504 800	504 800
Dettes financières courantes	46 448 901	49 363 912	49 363 912
Dont Dettes envers les établissements de crédit	34 459 390	37 136 803	37 136 803
Dont Dettes liées aux contrats de location financement	11 989 511	12 227 108	12 227 108
Dettes fournisseurs courantes	101 155 270	101 288 980	101 288 980
Autres créditeurs courants	48 638 646	41 646 356	41 646 356
Passifs courants	196 768 200	192 804 048	192 804 048
TOTAL PASSIF	394 504 801	370 752 485	366 621 836

COMPTE DE RESULTAT

MAD	30/06/19	30/06/2018 proforma	30/06/18
Chiffre d'affaires	256 998 296	234 157 553	243 809 783
Autres produits de l'activité	-218 426	27 964	27 964
Produits des activités ordinaires	256 779 871	234 185 517	243 837 747
Achats	-155 908 477	-135 718 146	-139 204 922
Autres charges externes	-32 459 373	-39 607 094	-44 180 030
Frais de personnel	-38 308 320	-38 023 883	-39 088 732
Impôts et taxes	-1 733 702	-2 185 810	-2 190 764
Amortissements et provisions d'exploitation	-13 230 024	-9 035 673	-9 389 235
Autres produits et charges d'exploitation	-1 224 881	-151 025	-151 027
Charges d'exploitation courantes	-242 864 777	-224 721 630	-234 204 711
Résultat d'exploitation courant	13 915 094	9 463 885	9 633 036
Cessions d'actifs	485 723	360 991	360 991
Autres produits et charges d'exploitation non courants	427 139	-717 523	-731 824
Autres produits et charges d'exploitation	912 862	-356 531	-370 834
Résultat des activités opérationnelles	14 827 956	9 107 354	9 262 202
Coût de l'endettement financier net	-3 067 887	-2 831 850	-2 859 777
Autres produits financiers	2 188 862	2 877 539	3 633 477
Autres charges financières	-2 389 668	-2 506 993	-2 905 576
Résultat financier	-3 268 693	-2 461 304	-2 131 876
Résultat avant impôts des entreprises intégrées	11 559 263	6 646 050	7 130 326
Impôts sur les bénéfices	-3 470 539	-1 938 251	-2 016 508
Impôts différés	-164 027	-1 085 812	-1 090 196
Résultat net des entreprises intégrées	7 924 697	3 621 988	4 023 622
Part dans les résultats des sociétés en équivalence	-559 877	138 537	-
Résultat de l'ensemble consolidé	7 364 820	3 760 525	4 023 622
Intérêts minoritaires	-1 091 688	-116 979	-117 987
Résultat net - Part du groupe	6 273 132	3 643 545	3 905 634

NOTES ANNEXES : PRINCIPES COMPTABLES, PERIMETRE ET PRINCIPALES REGLES ET METHODES ADOPTEES AU 30/06/2019

Note 1 : DESCRIPTION DE L'ACTIVITE

Le Groupe TIMAR déploie son activité de commissionnaire en transport international multi modal et en logistique au Maroc et via plusieurs filiales en Europe et en Afrique. TIMAR SA est cotée à la Bourse de Casablanca depuis 2007

Note 2 : PRINCIPES COMPTABLES

Conformément à la circulaire du Conseil Déontologique des Valeurs Mobilières, les comptes consolidés du Groupe TIMAR sont préparés selon les normes comptables internationales IFRS (International Financial Reporting Standards) tel qu'adoptées dans l'Union Européenne.

Note 3 : PERIMETRE DE CONSOLIDATION

Le périmètre de consolidation au 30 Septembre 2019 se présente comme suit :

Filiales	Pays	% de contrôle	% d'intérêt	Méthode de consolidation
TIMAR SA (maison mère)	Maroc	100,00%	100,00%	----
TIMAR INTERNATIONAL	France	100,00%	91,08%	Intégration globale
TIMAR TANGER MEDITERRANEE	Maroc	35,00%	35,00%	Mise en équivalence
CANET LEVAGE	Maroc	66,00%	64,00%	Intégration globale
TIMAR TUNISIE	Tunisie	100,00%	80,00%	Intégration globale
TIMAR TUNISIE ON SHORE	Tunisie	75,00%	40,00%	Intégration globale
TIMAR MALI	Mali	100,00%	100,00%	Intégration globale
TIMAR CÔTE D'IVOIRE	Côte d'ivoire	75,00%	75,00%	Intégration globale
TIMAR AO	Sénégal	70,00%	70,00%	Intégration globale
MAGHREB TRANSPORT SERVICES MADRID	Espagne	60,00%	50,00%	Intégration globale
MAGHREB TRANSPORT SERVICES IRUN	Espagne	71,42%	71,42%	Intégration globale
GRUPOLIS TRANSITARIOS	Portugal	69,35%	69,35%	Intégration globale
TIMAR MAURITANIE	Mauritanie	83,34%	83,34%	Intégration globale
TIMAR MALI TRANSIT	Mali	100,00%	100,00%	Intégration globale

Variation de périmètre: Perte de contrôle de la filiale TIMAR TANGER MEDITERRANEE

Note 4 : PRINCIPALES REGLES ET METHODES ADOPTEES

Immobilisations corporelles - IAS 16

Les immobilisations corporelles sont évaluées selon la méthode du coût historique. Les méthodes d'amortissement des immobilisations corporelles sont les suivantes :

- les terrains ne sont pas amortis ;
- les bâtiments industriels sont amortis linéairement sur leur durée d'utilité allant jusqu'à 50 ans ;
- les bâtiments administratifs sont amortis linéairement sur leur durée d'utilité estimée allant jusqu'à 50 ans ;
- les matériels, équipements et installations sont amortis linéairement sur leur durée de vie estimée allant de 3 à 35 ans.

Goodwill - IAS 36

Conformément aux dispositions de la norme IAS 36 les goodwill sont testés au minimum une fois par an pour détecter d'éventuelles pertes de valeur.

Immobilisations incorporelles - IAS 38

Conformément aux critères établis par la norme IAS 38 - Immobilisations incorporelles, un actif est enregistré au bilan s'il est probable que les avantages économiques futurs liés à cet actif iront au Groupe. Les immobilisations incorporelles comprennent essentiellement les logiciels. Ils sont amortis par annuités constantes sur une durée allant de 3 à 7 ans.

Impôts différés - IAS 12

Les impôts différés résultant de la neutralisation des différences temporaires introduites par les règles fiscales et les retraitements de consolidation sont calculés société par société.

Contrats de location - IFRS 16

Conformément à l'IFRS 16 Tous les contrats de location simple et les contrats de location financement sont comptabilisés dans le bilan, avec constatation d'un actif représentatif du droit d'utilisation de l'actif loué pendant la durée non résiliable du contrat, en contrepartie d'une dette au titre de l'obligation de paiement des loyers.

ATTESTATION

 <p>5 - Rue Ptiéades, Résidence Imrane.1^{er} étage, Casablanca</p>	 <p>119, Bd Abdelmoumen 5ème étage Apt. N°39, Casablanca</p>
<p>GROUPE TIMAR</p> <p>ATTESTATION D'EXAMEN LIMITE DE LA SITUATION INTERMEDIAIRE</p> <p>CONSOLIDÉE AU 30 JUIN 2019</p>	
<p>Nous avons procédé à un examen limité de la situation intermédiaire de la société TIMAR SA et de ses filiales (Groupe TIMAR) comprenant le bilan consolidé, le compte de résultat consolidé, l'état des flux de trésorerie consolidés, l'état de variation des capitaux propres consolidés et le périmètre de consolidation au terme du semestre couvrant la période du 01^{er} janvier au 30 juin 2019. Cette situation intermédiaire fait ressortir un montant de capitaux propres consolidés de 124 190 955 MAD, dont un bénéfice net consolidé de 6 273 132 MAD.</p>	
<p>Nous avons effectué notre mission selon les normes de la profession au Maroc. Ces normes requièrent que l'examen limité soit planifié et réalisé en vue d'obtenir une assurance modérée que la situation intermédiaire du bilan consolidé, du compte de résultat consolidé et du périmètre de consolidation, ne comporte pas d'anomalie significative. Un examen limité comporte essentiellement des entretiens avec le personnel de la société et des vérifications analytiques appliquées aux données financières ; il fournit donc un niveau d'assurance moins élevé qu'un audit. Nous n'avons pas effectué un audit et, en conséquence, nous n'exprimons donc pas d'opinion d'audit.</p>	
<p>Sur la base de notre examen limité, nous n'avons pas relevé de faits qui nous laissent penser que les états consolidés, ci-joints, ne donne pas une image fidèle du résultat des opérations du semestre écoulé ainsi que de la situation financière et du patrimoine du groupe TIMAR arrêtés au 30 juin 2019, conformément aux normes comptables internationales IAS/IFRS.</p>	
<p>Casablanca, le 26 Septembre 2019</p> <p>Les commissaires aux comptes</p>	
<p>EL MAGUIRI & ASSOCIES</p> <p>EL MAGUIRI & ASSOCIES 5, Rue Ptiéades, Rés. Imrane N°5, Rés. Imrane, Casablanca Tél: 0722 86 55 56 / 522 86 55 50</p> <p>Issam EL MAGUIRI Associé Gérant</p>	<p>BDO SARL</p> <p>B.D.O S.a.r.l 119, Bd Abdelmoumen N°39, Casablanca Tél: 0722 22 19 24</p> <p>Amine BAAKILI Associé</p>
<p><small>EL MAGUIRI & ASSOCIES SARL, Accounting, Auditing, Tax, Legal & Advisory Services, au capital social: 100 000 000 - R.C. 194881 - Patente n° 1474213 - I.F. 101062 - ICE n° 091272320001 Séjour social: 5, Rue Ptiéades, Résidence Imrane, 1^{er} étage, Casablanca Member of BDO Global International - a global network of independent professional services firms</small></p>	