




# COMMUNICATION FINANCIÈRE



## → COMPTE DE PRODUITS ET CHARGES (HORS TAXES) MODÈLE NORMALE

Exercice du 01/04/07 au 31/03/2008

NATURE	OPÉRATIONS		TOTAL DE L'EXERCICE 3+2+1	TOTAL DE L'EXERCICE PRÉCÉDENT 4
	PROPRES A L'EXERCICE 1	CONCERNANT LES EXERCICES PRÉCÉDENTS 2		
<b>I. PRODUITS D'EXPLOITATION</b>				
• Ventes de marchandises (en l'état)				
• Ventes de biens et services produits	293 657 061,81		293 657 061,81	246 563 994,15
<b>Chiffre d'affaires</b>	<b>293 657 061,81</b>		<b>293 657 061,81</b>	<b>246 563 994,15</b>
• Variation de stocks de produits (1)	16 595 103,75		16 595 103,75	-12 589 762,42
• Immobilisations produites par l'entreprise pour elle-même				10 500,00
• Subventions d'exploitation				10 500,00
• Autres produits d'exploitation				10 500,00
• Reprises d'exploitation: transferts de charges	1 231 743,95		1 231 743,95	1 795 488,52
<b>TOTAL I</b>	<b>311 483 909,51</b>		<b>311 483 909,51</b>	<b>235 790 228,25</b>
<b>II. CHARGES D'EXPLOITATION</b>				
• Achats revendus (2) de marchandises				
• Achats consommés (2) de matières et fournitures	210 211 515,33		210 211 515,33	150 729 827,51
• Autres charges externes	32 440 413,44		32 440 413,44	33 158 586,97
• Impôts et taxes	810 886,83		810 886,83	897 584,18
• Charges de personnel	27 560 992,41		27 560 992,41	27 220 521,70
• Autres charges d'exploitation	560 000,00		560 000,00	560 000,00
• Dotations d'exploitation	6 700 675,51		6 700 675,51	6 722 536,83
<b>TOTAL II</b>	<b>278 284 483,52</b>		<b>278 284 483,52</b>	<b>219 289 857,19</b>
<b>TOTAL III</b>	<b>33 199 425,99</b>		<b>33 199 425,99</b>	<b>16 491 163,06</b>
<b>III. RESULTAT D'EXPLOITATION (I-II)</b>				
<b>IV. PRODUITS FINANCIERS</b>				
• Produits des titres de partic. et autres titres immobilisés	1 408 077,49		1 408 077,49	2 007 057,50
• Gains de change	1 644 923,12		1 644 923,12	749 108,15
• Intérêts et autres produits financiers	4 355 602,31		4 355 602,31	811 728,95
• Reprises financières: transfert de charges	113 699,32		113 699,32	42 625,71
<b>TOTAL IV</b>	<b>7 522 302,24</b>		<b>7 522 302,24</b>	<b>3 610 520,31</b>
<b>V. CHARGES FINANCIÈRES</b>				
• Charges d'intérêts	4 611 478,60		4 611 478,60	4 772 706,46
• Pertes de change	542 165,56		542 165,56	541 136,59
• Autres charges financières				
• Dotations financières	214 378,33		214 378,33	20 062 699,32
<b>TOTAL V</b>	<b>5 368 022,49</b>		<b>5 368 022,49</b>	<b>25 376 542,37</b>
<b>VI. RESULTAT FINANCIER (IV-V)</b>	<b>2 154 279,75</b>		<b>2 154 279,75</b>	<b>-21 766 022,06</b>
<b>VII. RESULTAT COURANT (III+VI)</b>				
			<b>35 353 705,74</b>	<b>-5 274 859,00</b>

1) VARIATION DE STOCKS: STOCK FINAL - STOCK INITIAL + AUGMENTATION (1) - DIMINUTION (-)  
2) ACHATS REVENDUS DES CONSOMMÉS: ACHATS - VARIATION DE STOCKS

## → BILAN ACTIF (MODÈLE NORMAL)

Exercice clos le 31/03/2008

ACTIF	EXERCICE			EXERCICE PRÉCÉDENT
	BRUT	AMORTISSEMENTS ET PROVISIONS	NET	NET
<b>IMMOBILISATIONS EN NON VALEURS (A)</b>				
• Frais préliminaires	231 288,00	56 572,00	174 716,00	201 288,00
• Charges à répartir sur plusieurs exercices	231 288,00	56 572,00	174 716,00	201 288,00
• Primes de remboursement des obligations				0,00
<b>IMMOBILISATIONS INCORPORELLES (B)</b>	<b>608 200,00</b>		<b>608 200,00</b>	<b>608 200,00</b>
• Immobilisation en recherche et développement				
• Brevets, marques, droits et valeurs similaires	491 000,00		491 000,00	491 000,00
• Fonds commercial	117 200,00		117 200,00	117 200,00
• Autres immobilisations incorporelles				
<b>IMMOBILISATIONS CORPORELLES (C)</b>	<b>107 095 720,51</b>	<b>73 150 260,61</b>	<b>33 945 459,90</b>	<b>39 623 914,29</b>
• Terrains	4 529 129,70		4 529 129,70	4 529 129,70
• Constructions	16 690 918,70	8 555 667,74	8 135 250,96	9 194 982,45
• Installations techniques, matériel et outillage	74 587 673,66	54 058 260,47	20 529 413,19	25 043 025,27
• Matériel transport	8 517 076,51	8 095 034,33	422 042,18	389 878,59
• Mobilier, matériel de bureau et aménagements divers	2 770 921,94	2 441 298,07	329 623,87	466 898,28
• Autres immobilisations corporelles				
• Immobilisations corporelles en cours				
<b>IMMOBILISATIONS FINANCIÈRES (D)</b>	<b>83 942 502,82</b>	<b>19 949 000,00</b>	<b>63 993 502,82</b>	<b>48 993 502,82</b>
• Prêts immobilisés				
• Autres créances financières	342 557,80		342 557,80	342 557,80
• Titres de participation	83 512 445,02	19 949 000,00	63 563 445,02	48 563 445,02
• Autres titres immobilisés	87 500,00		87 500,00	87 500,00
<b>ECARTS DE CONVERSION - ACTIF (E)</b>				
• Diminution des créances immobilisées				
• Augmentation des dettes financières				
<b>TOTAL I (A+B+C+D+E)</b>	<b>191 877 711,33</b>	<b>93 899 260,61</b>	<b>98 921 878,72</b>	<b>89 426 905,11</b>
<b>STOCKS (F)</b>				
• Marchandises	38 183 760,62	445 551,87	37 738 208,75	48 686 798,45
• Matières et fournitures, consommables	14 627 166,51	387 362,58	14 239 803,93	41 818 807,24
• Produits en cours				
• Produits intermédiaires et produits résiduels	20 995 516,66	58 189,29	20 937 327,37	6 562 290,47
• Produits finis	2 561 077,45		2 561 077,45	305 700,54
<b>CREANCES DE L'ACTIF CIRCULANT (G)</b>	<b>207 083 261,25</b>	<b>622 831,11</b>	<b>206 460 430,14</b>	<b>183 207 290,34</b>
• Fournis, débiteurs, avances et acomptes	2 827 295,61	572 831,11	2 254 464,50	558 840,50
• Clients et comptes rattachés	34 945 385,40	50 000,00	34 895 385,40	20 488 363,85
• Personnel	266 261,73		266 261,73	256 265,44
• Etat	11 698 812,00		11 698 812,00	9 494 414,20
• Comptes d'associés				
• Autres débiteurs	152 472 878,54		152 472 878,54	149 815 857,72
• Comptes de régularisation-Actif	4 872 627,97		4 872 627,97	2 593 548,63
<b>TITRES ET VALEURS DE PLACEMENT (H)</b>				
<b>ECARTS DE CONVERSION-ACTIF (I)</b>				
(Éléments circulants)	214 378,33		214 378,33	113 699,32
<b>TOTAL II (F+G+H+I)</b>	<b>245 481 406,28</b>	<b>1 048 382,98</b>	<b>244 413 817,22</b>	<b>232 887 788,11</b>
<b>TRESORERIE-ACTIF</b>				
• Chèques et valeurs à encaisser	5 923 081,18		5 923 081,18	1 236 987,52
• Banques, TG et CCP	5 899 445,51		5 899 445,51	1 212 432,17
• Caisse, Régie d'avances et accreditifs	23 635,67		23 635,67	24 555,35
<b>TOTAL III</b>	<b>5 923 081,18</b>		<b>5 923 081,18</b>	<b>1 236 987,52</b>
<b>TOTAL GENERAL I-II-III</b>	<b>443 282 192,71</b>	<b>94 167 443,59</b>	<b>349 857 977,12</b>	<b>322 671 680,74</b>

## → BILAN PASSIF (MODÈLE NORMAL)

Exercice clos le 31/03/2008

ACTIF	EXERCICE	EXERCICE PRÉCÉDENT
<b>CAPITAUX PROPRES</b>		
• Capital social ou personnel (1)	55 000 000,00	55 000 000,00
• Moins: actionnaires, capital souscrit non appelé capital appelé dont versé.....		
• Prime d'émission, de fusion, d'apport	62 678 000,00	62 678 000,00
• Ecarts de réévaluation		
• Réserve légale	5 500 000,00	5 500 000,00
• Autres réserves	1 800 000,00	1 800 000,00
• Report à nouveau (2)	49 568 364,80	49 192 461,80
• Résultat nets en instance d'affectation (2)		
• Résultat net de l'exercice (2)	29 054 174,68	20 175 903,00
<b>TOTAL DES CAPITAUX PROPRES (A)</b>	<b>283 680 539,48</b>	<b>194 346 344,80</b>
<b>CAPITAUX PROPRES ASSIMILÉS (B)</b>		
• Subvention d'investissement		
• Provisions réglementées		
<b>DETTES DE FINANCEMENT (C)</b>	<b>86 000 000,00</b>	<b>86 000 000,00</b>
• Emprunts obligataires		
• Autres dettes de financement	86 000 000,00	86 000 000,00
<b>PROVISIONS DURABLES POUR RISQUES ET CHARGES (D)</b>		
• Provisions pour risques		
• Provisions pour charges		
<b>ECARTS DE CONVERSION-PASSIF (E)</b>		
• Augmentation des créances immobilisées		
• Diminution des dettes de financement		
<b>TOTAL I (A+B+C+D+E)</b>	<b>289 680 539,48</b>	<b>280 346 344,80</b>
<b>DETTES DU PASSIF CIRCULANT (F)</b>		
• Fournisseurs et comptes rattachés	58 632 767,79	38 438 452,82
• Fournisseurs et comptes rattachés	50 294 599,46	32 473 229,91
• Clients créditeurs, avances et acomptes	721 138,57	869 208,07
• Personnel	1 256 811,79	443 555,61
• Organisme sociaux	1 112 384,75	1 045 727,01
• Etat	2 240 997,16	882 235,50
• Comptes d'associés	610 809,02	461 718,88
• Autres créanciers	596 137,71	510 539,63
• Comptes de régularisation passif	1 799 891,33	1 752 438,21
<b>AUTRES PROVISIONS POUR RISQUES ET CHARGES (G)</b>	<b>214 378,33</b>	<b>239 443,07</b>
<b>ECARTS DE CONVERSION-PASSIF (Éléments circulants) (H)</b>	<b>285 503,44</b>	<b>57 318,01</b>
<b>TOTAL II (F+G+H)</b>	<b>59 132 451,58</b>	<b>38 735 613,90</b>
<b>TRESORERIE-PASSIF</b>		
• Crédits d'escompte	324 786,06	3 589 702,04
• Crédits de trésorerie		
• Banques de régularisation	324 786,06	3 589 702,04
<b>TOTAL III</b>	<b>324 786,06</b>	<b>3 589 702,04</b>
<b>TOTAL GENERAL I-II-III</b>	<b>349 857 977,12</b>	<b>322 671 680,74</b>

(1) CAPITAL PERSONNEL DÉTENTEUR  
(2) BÉNÉFICIAIRE (-) L. DÉDUCTIBLE (+)

## → ETAT DES SOLDES DE GESTION (E.S.G.)

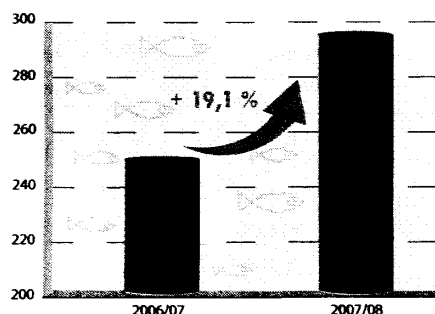
Exercice du 01/04/07 au 31/03/2008

	EXERCICE	EXERCICE PRÉCÉDENT
<b>I. TABLEAU DE FORMATION DES RESULTATS (I.F.R.)</b>		
1	+ Ventes de Marchandises (en l'état)	
2	- Achats revendus de marchandises	
	<b>= MARGES BRUTES VENTES EN L'ÉTAT</b>	
	<b>PRODUCTION DE L'EXERCICE (3+4+5)</b>	<b>310 252 165,56</b>
3	+ Ventes de biens et services produits	246 563 994,15
4	+ Variation stocks produits	16 595 103,75
5	- Immobilisations produites par l'entreprise pour elle-même	
	<b>= CONSOMMATIONS DE L'EXERCICE (6+7)</b>	<b>242 651 928,77</b>
6	- Achats consommés de matières et fournitures	150 729 827,51
7	- Autres charges externes	32 440 413,44
	<b>= VALEUR AJOUTÉE (II-II-III)</b>	<b>67 600 236,79</b>
8	+ Subventions d'exploitation	
9	- Impôts et taxes	810 886,83
10	- Charges de personnel	27 560 992,41
	<b>= EXCÉDENT BRUT D'EXPLOITATION (EBE)</b>	<b>39 228 357,55</b>
	<b>= OU INSUFFISANCE BRUTE D'EXPLOITATION (EBE)</b>	<b>21 967 711,37</b>
11	+ Autres produits d'exploitation	10 500,00
12	- Autres charges d'exploitation	560 000,00
13	+ Reprises d'exploitation, transferts de charges	1 231 743,95
14	- Dotations d'exploitation	6 722 536,83
	<b>= RESULTAT D'EXPLOITATION (+ou-)</b>	<b>33 199 425,99</b>
	<b>= RESULTAT FINANCIER</b>	<b>2 154 279,75</b>
	<b>= RESULTAT COURANT</b>	<b>35 353 705,74</b>
	<b>= RESULTAT NON COURANT (+ou-)</b>	<b>-49 768,06</b>
15	- Impôts sur les résultats	-4 544 038,00
	<b>= RESULTAT NET DE L'EXERCICE</b>	<b>29 054 174,68</b>
	<b>= RESULTAT NET DE L'EXERCICE PRÉCÉDENT</b>	<b>20 175 903,00</b>
<b>II. CAPACITÉ D'AUTOFINANCEMENT (C.A.F.) - AUTOFINANCEMENT</b>		
1	Résultat net de l'exercice	29 054 174,68
	Bénéfice +	29 054 174,68
	Perte -	
2	+ Dotations d'exploitation (1)	6 255 123,64
3	+ Dotations financières (1)	
4	+ Dotations non courantes (1)	
5	- Reprises d'exploitation (2)	19 949 000,00
6	- Reprises financières (2)	
7	- Reprises non courantes (2)	
8	- Produits des cessions d'immobilisation	5 000,00
9	+ Valeurs nettes d'amortiss. des immo. cédées	8 433,06
	<b>CAPACITÉ D'AUTOFINANCEMENT (C.A.F.)</b>	<b>35 312 731,38</b>
10	- Distributions de bénéfices	19 800 000,00
	<b>AUTOFINANCEMENT</b>	<b>15 512 731,38</b>
	<b>= RESULTAT NET DE L'EXERCICE PRÉCÉDENT</b>	<b>-3 244 118,82</b>

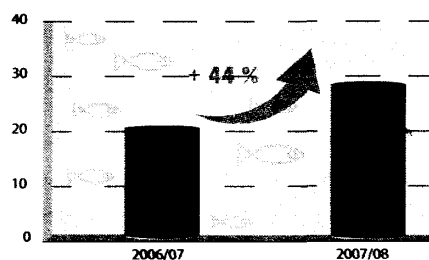
(1) À L'EXCLUSION DES DOTATIONS RELATIVES AUX ACTIFS ET PASSIFS CIRCULANTS ET À LA TRÉSORERIE  
(2) À L'EXCLUSION DES REPRISSES RELATIVES AUX ACTIFS ET PASSIFS CIRCULANTS ET À LA TRÉSORERIE  
(3) Y COMPRIS REPRISSES SUR SUBVENTIONS D'INVESTISSEMENT



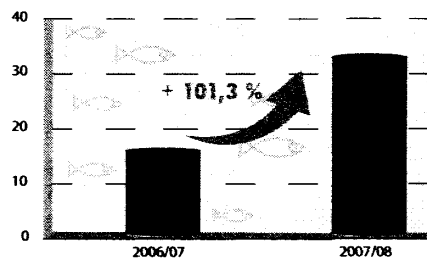
#### ■ CHIFFRE D'AFFAIRES



#### ■ BÉNÉFICE NET



#### ■ RESULTAT D'EXPLOITATION



**Le Conseil d'Administration d'Unimer s.a. s'est réuni le Mardi 24 juin 2008, sous la présidence de Mr ALJ Saïd, pour arrêter les comptes clos au 31 mars 2008 et statuer sur les questions à son ordre du jour.**

#### → CONJONCTURE

L'exercice 2007/08 a été caractérisé par une légère baisse des débarquements de sardines dans le cadre d'une campagne de pêche tardive et concentrée sur le troisième trimestre de l'exercice.

#### → ACTIVITÉ ET CHIFFRE D'AFFAIRES

Dans ce contexte, la société Unimer a réalisé un chiffre d'affaires de 293,7 millions de dirhams, en progression de 19,1 % par rapport à l'année précédente.

#### → BÉNÉFICE D'EXPLOITATION

Grâce à la révision à la hausse des prix de vente, l'amélioration notable du rendement matière et de la productivité de main d'œuvre, le résultat d'exploitation de la société s'est établi à 33,2 millions en Dirhams soit le double de celui de l'exercice précédent.

#### → BÉNÉFICE NET

Le bénéfice net s'établit à 29,1 Millions de Dirhams en hausse de 44% par rapport à l'exercice précédent.

#### → DIVIDENDE

Le Conseil d'Administration a décidé de proposer à l'assemblée générale de distribuer un dividende de 19,8 MDH, soit 36 dirhams par action.

#### → INVESTISSEMENT

Le Conseil d'Administration a validé la décision de la société Unimer de procéder dans un avenir proche à l'acquisition d'une nouvelle unité de surgélation.

**PRICEWATERHOUSECOOPERS**  
Price Waterhouse  
101, Bd. Massira Al Khadra  
Casablanca

**Mohamed Youssef SEBTI**  
4, Allée des Roseaux  
Casablanca

UNIMER

#### ATTESTATION DES COMMISSAIRES AUX COMPTES

En exécution de la mission prévue par l'article 17 du Dahir portant loi N° 1-93-212 du 21 septembre 1993, tel que modifié et complété, nous avons procédé à un examen limité de la situation provisoire du bilan et du compte de produits et charges de la Société UNIMER S.A. couvrant la période du 1<sup>er</sup> avril 2007 au 31 mars 2008.

Nous avons effectué notre examen limité selon les normes de la Profession applicables au Maroc et compte tenu des dispositions légales et réglementaires en vigueur.

Sur la base de notre examen limité, nous n'avons pas relevé de faits susceptibles d'entacher, de manière significative, la sincérité des informations contenues dans lesdits documents.

Le 25 juin 2008

Les Commissaires aux Comptes

Price Waterhouse

Cabinet Y. Sebti

A. Belkasmi  
Associé

Mohamed Youssef Sebti  
Expert-Comptable

**Price Waterhouse**  
101, Bd. Massira Al Khadra - Casablanca  
Tél. : 022 98 40 40 / 022 77 90 00  
Fax : 022 77 90 90 / 022 99 11 96  
I.F.: 01031195 - R.C.: 34533 - CNSS: 1618620

**M. Y. SEBTI**  
Expert - Comptable  
4, Allée des Roseaux - Casablanca  
Tél: 022.30.83.8283 - I.F. N° 48301740

